

---

# Ortsgemeinde Ehweiler

---



**ENTWURF**

**Haushaltssatzung**

**und**

**Haushaltsplan**

**mit Anlagen**

für die Haushaltsjahre

**2024-2025**

**Ortsgemeinde  
Ehweiler**

**Verbandsgemeinde  
Kusel-Altenglan**

# Inhaltsübersicht

<i>Inhalt Haushaltsplan</i>		<i>Seiten</i>	
		<i>von</i>	<i>bis</i>
	<b>Inhaltsübersicht</b>	<b>2</b>	<b>2</b>
<b>1.</b>	<b>Haushaltssatzung</b>	<b>3</b>	<b>8</b>
<b>2.</b>	<b>Vorbericht</b>	<b>9</b>	<b>31</b>
<b>3.</b>	<b>Bilanz</b>	<b>32</b>	<b>34</b>
<b>4.</b>	<b>Ergebnis- &amp; Finanzhaushalt</b>	<b>35</b>	<b>48</b>
<b>5.</b>	<b>Bewirtschaftungsregeln</b>	<b>49</b>	<b>50</b>
<b>6.</b>	<b>Teilhaushalte</b>	<b>51</b>	<b>139</b>
6.1	Übersicht über die Teilhaushalte und die zugeordneten Produkte	52	54
6.2	Übersicht über die Jahresergebnisse und Finanzmittelüberschüsse/-fehlbeträge der THH	55	55
6.2.1	-Teilhaushalt 1 - Sonstiges	56	122
6.2.2	-Teilhaushalt 2 - Finanzwirtschaft	123	139
<b>7.</b>	<b>Investitionsübersicht</b>	<b>140</b>	<b>141</b>
<b>8.</b>	<b>Stellenplan</b>	<b>142</b>	<b>143</b>
<b>9.</b>	<b>Übersicht über die Beurteilung der dauernden Leistungsfähigkeit</b>	<b>144</b>	<b>145</b>
<b>10.</b>	<b>Schuldenübersicht</b>	<b>146</b>	<b>147</b>
<b>11.</b>	<b>Liquiditätsplanung</b>	<b>148</b>	<b>149</b>

# Haushaltssatzung

# Haushaltssatzung der Ortsgemeinde Ehweiler

für die Haushaltsjahre 2024 und 2025 vom \_\_ . \_\_ . \_\_\_\_

Der Ortsgemeinderat der Ortsgemeinde Ehweiler hat auf Grund des § 95 der Gemeindeordnung Rheinland-Pfalz in der derzeit geltenden Fassung am \_\_ . \_\_ . \_\_\_\_ folgende Haushaltssatzung beschlossen:

## § 1 Ergebnis- und Finanzhaushalt

Festgesetzt werden

<b>1. Im Ergebnishaushalt</b>	<b>2024</b>	<b>2025</b>
<b>1. im Ergebnishaushalt</b>		
der Gesamtbetrag der Erträge auf	294.749,00 EUR	301.058,00 EUR
der Gesamtbetrag der Aufwendungen auf	308.398,15 EUR	309.373,00 EUR
<b>Jahresfehlbetrag</b>	<b>-13.649,15 EUR</b>	<b>-8.315,00 EUR</b>
<b>2. im Finanzhaushalt</b>		
<b>Saldo der ordentlichen Ein- und Auszahlungen</b>	<b>10.981,15 EUR</b>	<b>14.217,00 EUR</b>
die Einzahlungen aus Investitionstätigkeit auf	00,00 EUR	00,00 EUR
die Auszahlungen aus Investitionstätigkeit auf	6.360,00 EUR	6.360,00 EUR
<b>Saldo der Ein- und Auszahlungen aus Investitionstätigkeit</b>	<b>-6.360,00 EUR</b>	<b>-6.360,00 EUR</b>
<b>Saldo der Ein- und Auszahlungen aus Finanzierungstätigkeit</b>	<b>4.570,00 EUR</b>	<b>4.065,00 EUR</b>

## **§ 2 Gesamtbetrag der vorgesehenen Kredite**

Kredite zur Finanzierung von Investitionen und Investitionsförderungsmaßnahmen werden wie folgt veranschlagt:

für das Haushaltsjahr 2024 in Höhe von : 6.360,00 EUR

für das Haushaltsjahr 2025 in Höhe von : 6.360,00 EUR

Kredite zur Finanzierung von Investitionen und Investitionsförderungsmaßnahmen gem. VV Nr. 12 zu § 93 GemO werden wie folgt veranschlagt:

für das Haushaltsjahr 2024 in Höhe von : 6.326,77 EUR

## **§ 3 Verpflichtungsermächtigungen**

Verpflichtungsermächtigungen werden nicht veranschlagt.

## **§ 4 Höchstbetrag der Verbindlichkeiten gegenüber der Einheitskasse**

Der Höchstbetrag der Verbindlichkeiten gegenüber der Einheitskasse wird wie folgt festgesetzt:

für das Haushaltsjahr 2024 und 2025 in Höhe von : 11.500,00 EUR

## § 5 Steuersätze

Die Steuersätze für die Gemeindesteuern werden für die Haushaltsjahre 2024 und 2025 wie folgt festgesetzt:

	<b>2024</b>	<b>2025</b>
Grundsteuer A auf	320 v.H.	320 v.H.
Grundsteuer B auf	385 v.H.	385 v.H.
Gewerbsteuer	365 v.H.	365 v.H.

Die Hundesteuer beträgt für Hunde, die innerhalb des Gemeindegebietes gehalten werden:

	<b>2024</b>	<b>2025</b>
- für den ersten Hund	25,00 EUR	25,00 EUR
- für den zweiten Hund	35,00 EUR	35,00 EUR
- für jeden weiteren Hund	45,00 EUR	45,00 EUR
- für den ersten gefährlichen Hund	470,00 EUR	470,00 EUR
- für den zweiten gefährlichen Hund	658,00 EUR	658,00 EUR
- für jeden weiteren gefährlichen Hund	846,00 EUR	846,00 EUR

## § 6 Eigenkapital

voraussichtlicher Stand des Eigenkapitals zum 31.12 des Vorvorjahres	(2022)	821.373,47	EUR
voraussichtlicher Stand des Eigenkapitals zum 31.12 des Vorjahres	(2023)	753.935,47	EUR
voraussichtlicher Stand des Eigenkapitals zum 31.12 des Haushaltsjahres	(2024)	740.286,47	EUR

## § 7 über- und außerplanmäßige Aufwendungen und Auszahlungen

Erhebliche über- und außerplanmäßige Aufwendungen oder Auszahlungen gem. § 100 Abs.1 Satz 2 GemO liegen vor, wenn im Einzelfall mehr als 3.000 EUR überschritten sind.

Die Haushaltssatzung tritt zum 01. Januar 2024 in Kraft.

Ehweiler, den \_\_ . \_\_ . \_\_\_\_

---

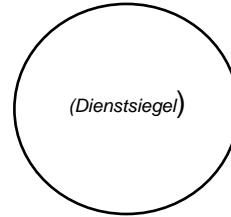
Stefan Reusemann  
Ortsbürgermeister

**Genehmigungsvermerk der Aufsichtsbehörde**

Die vorstehende Haushaltssatzung der Ortsgemeinde Ehweiler ist der Aufsichtsbehörde gem. § 97 Abs.2 GemO mit Schreiben vom \_\_\_\_ . \_\_\_\_ . \_\_\_\_ vorgelegt worden.

Sie enthält keine genehmigungspflichtigen Teile

Sie wurde überprüft und staatsaufsichtlich genehmigt



Kusel, den \_\_\_\_ . \_\_\_\_ . \_\_\_\_

Kreisverwaltung, im Auftrag \_\_\_\_\_

---

**Bekanntmachungsvermerk**

1. Die Haushaltssatzung wurde am \_\_\_\_ . \_\_\_\_ . \_\_\_\_ durch Veröffentlichung im

*Wochenblatt*

*Amtliches Bekanntmachungsorgan der Verbandsgemeinde Kusel-Altenglan  
öffentlich bekanntgemacht.*

2. Bei der Bekanntmachung nach Ziffer 1 wurde auf die Auslegung des Haushaltsplanes in der Zeit vom \_\_\_\_ . \_\_\_\_ . \_\_\_\_ bis \_\_\_\_ . \_\_\_\_ . \_\_\_\_ bei der Verbandsgemeindeverwaltung Kusel-Altenglan, Marktplatz 1, Standort Altenglan, Zimmer A-EG-09, hingewiesen.

Altenglan, den \_\_\_\_ . \_\_\_\_ . \_\_\_\_  
Verbandsgemeindeverwaltung

i.A. \_\_\_\_\_



# Vorbericht

# Vorbericht zum Haushaltsplan der Ortsgemeinde Ehweiler für die Haushaltsjahre 2024 und 2025

## Allgemeines

Der Vorbericht gem. § 6 GemHVO soll einen Überblick über die Entwicklung der Haushaltswirtschaft im Haushaltsjahr unter Einbeziehung insbesondere der beiden Haushaltsvorjahre geben. Die durch den Haushalt gesetzten Rahmenbedingungen werden erläutert. Er enthält ferner einen Ausblick auf wesentliche Veränderungen der Rahmenbedingungen der Planung und die Entwicklung wichtiger Planungskomponenten innerhalb des Zeitraumes der Ergebnis- und Finanzplanung.

## Gliederung des Vorberichtes

### **1. Entwicklung der Haushaltswirtschaft**

- 1.1 Entwicklung der Jahresergebnisse
- 1.2 Entwicklung der Finanzmittelüberschüsse und Finanzmittelfehlbeträge
- 1.3 Entwicklung des Eigenkapitals

### **2. Haushaltswirtschaft**

- 2.1 Rahmenbedingungen
- 2.2 Ergebnishaushalt
- 2.3 Finanzhaushalt
- 2.4 Teilhaushalte
- 2.5 Haushaltsausgleich

### **3. Entwicklung der Investitionen**

### **4. Entwicklung der Kredite**

- 4.1 Entwicklung der Investitionskredite
- 4.2 Entwicklung der Verbindlichkeiten gegenüber der Einheitskasse

### **5. Statistische Daten**

- 5.1 Entwicklung der Einwohnerzahl
- 5.2 Entwicklung der Steuerkraftmesszahl
- 5.3 Entwicklung der Realsteuerhebesätze

## 1.1 Entwicklung der Jahresergebnisse

**Muster 26**  
(zu § 93 Abs. 4 GemO)

<b>Übersicht über die Entwicklung der Jahresergebnisse (gemäß § 2 Abs. 1 Satz 1 Posten E 23 GemHVO)</b>			
<b>Ifd. Nr.</b>	<b>Haushaltsjahr</b>	<b>Jahr</b>	<b>Betrag in €</b>
1	5. Haushaltsvorjahr (Haushaltsansatz)	2019	- 22.923,12 €
2	4. Haushaltsvorjahr (Haushaltsansatz)	2020	- 65.300,00 €
3	3. Haushaltsvorjahr (Haushaltsansatz)	2021	- 55.020,00 €
4	2. Haushaltsvorjahr (Ansatz des Haushaltsvorvorjahres - einschl. Nachträge)	2022	- 80.396,00 €
5	1. Haushaltsvorjahr (Ansatz des Haushaltsvorjahres - einschl. Nachträge)	2023	- 67.438,00 €
6	Jahresergebnis (Ansatz des Haushaltsjahres)	2024	- 13.649,15 €
<b>7</b>	<b>Zwischensumme (Ifd. Nr. 1-6)</b>		<b>- 233.748,88 €</b>
8	1. Haushaltsfolgejahr (Planung)	2025	- 8.135,00 €
9	2. Haushaltsfolgejahr (Planung)	2026	- 3.585,00 €
10	3. Haushaltsfolgejahr (Planung)	2027	5.285,00 €
<b>11</b>	<b>Summe</b>		<b>- 240.183,88 €</b>

## 1.2 Entwicklung der Finanzmittelüberschüsse und Finanzmittelfehlbeträge

Muster 27  
(zu § 93 Abs. 4 GemO)

Übersicht über die Über-/Unterdeckung im Finanzhaushalt bzw. in der Finanzrechnung						
lfd. Nr.	Ergebnis	Jahr	Saldo der ordentlichen und außerordentlichen Ein- und Auszahlungen (§ 2 Abs.1 Satz 1 Posten F 23 GemVHO) in € <sup>1</sup>	./. planmäßige Tilgung (§ 2 Abs.1 Satz 1 Posten F 36 GemHVO)	./. Mindest-Rückführungsbetrag gemäß Tilgungsplan (§ 2 Abs.1 Satz 1 Posten F 45 GemHVO)	= Betrag
1	5. Haushaltsvorjahr (Rechnungsergebnis)	2019	4.089,60 €	- €		4.089,60 €
2	4. Haushaltsvorjahr (Rechnungsergebnis)	2020	7.253,30 €	- €		7.253,30 €
3	3. Haushaltsvorjahr (Rechnungsergebnis)	2021	- 21.260,00 €	- €		- 21.260,00 €
4	2. Haushaltsvorjahr (Rechnungsergebnis)	2022	- 49.290,00 €	450,00 €		- 49.740,00 €
5	1. Haushaltsvorjahr (Rechnungsergebnis)	2023	- 36.184,00 €	1.090,00 €		- 37.274,00 €
6	Jahresergebnis (Ansatz des Haushaltsjahres)	2024	10.981,38 €	1.790,00 €		9.191,38 €
<b>7</b>	<b>vorzutragender Betrag</b>					<b>-87.739,72</b>
8	1. Haushaltsfolgejahr (Planung)	2025	14.217,00 €	2.295,00 €		11.922,00 €
9	2. Haushaltsfolgejahr (Planung)	2026	18.845,00 €	1.015,00 €		17.830,00 €
10	3. Haushaltsfolgejahr (Planung)	2027	22.815,00 €	1.015,00 €		21.800,00 €
<b>11</b>	<b>Summe</b>					<b>- 36.187,72 €</b>

### 1.3 Übersicht über die Entwicklung des Eigenkapitals

**Muster 28**  
(zu § 95 Abs. 3 GemO)

<b>Übersicht über die Entwicklung des Eigenkapitals</b>				
Ifd. Nr.	Ergebnis (gem. § 2 Abs. 1 Satz 1 Posten E 23 GemHVO)	Jahr	Betrag	nachrichtlich: aufgelaufenes Eigenkapital
				in €
1	Ansatz für Jahresergebnis des dritten Haushaltsvorjahres	2021	- 55.020,00 €	901.769,47 €
2	Ansatz für Jahresergebnis des zweiten Haushaltsvorjahres	2022	- 80.396,00 €	821.373,47 €
3	Ansatz für Jahresergebnis des Haushaltsvorjahres	2023	- 67.438,00 €	753.935,47 €
4	Ansatz für Jahresergebnis des Haushaltsjahres	2024	- 13.649,15 €	740.286,32 €
5	geplantes Jahresergebnis des Haushaltsfolgejahres	2025	- 8.315,00 €	731.971,32 €
6	geplantes Jahresergebnis des 2. Haushaltsfolgejahres	2026	- 3.585,00 €	728.386,32 €
7	geplantes Jahresergebnis des 3. Haushaltsfolgejahres	2027	5.285,00 €	733.671,32 €

## 2. Haushaltswirtschaft

### 2.1 Rahmenbedingungen

#### **Auszüge aus dem Haushaltsrundschreiben des Innenministeriums für die Haushaltswirtschaft 2024/2025**

##### Allgemeine finanzwirtschaftliche Rahmenbedingungen

Aufgrund der vergangenen Corona-Pandemie (COVID-19) sowie des russischen Angriffs der Ukraine welcher bis heute andauert, erlebte die deutsche Wirtschaft zeitweilig einen erheblichen Rückgang der Wirtschaftsleistung. Die zwischenzeitlich eingetretene Erholung wurde durch den starken Anstieg der Energiepreise im Jahr 2022 abrupt beendet. Insofern befindet sich Deutschland seit über einem Jahr im Abschwung. Die zukünftige Entwicklung der Weltwirtschaft, aber auch der deutschen Wirtschaft, wird maßgeblich vom weiteren Verlauf des russischen Angriffs auf die Ukraine sowie der damit zusammenhängenden Energiekrise, der Entwicklung der Baukonjunktur und der weiteren weltweiten Krisen abhängen.

##### Haushaltswirtschaftliche Lage der Kommunen in Rheinland-Pfalz

Im Rahmen der „Partnerschaft zur Entschuldung der Kommunen in Rheinland-Pfalz (PEK-RP)“ wird das Land drei Milliarden Euro kommunaler Liquiditätskredite bzw. entsprechender Verbindlichkeiten der Ortsgemeinden übernehmen und die betreffenden Kommunen so auch von zukünftigen Schuldendiensten entlasten. Dies bedingt, dass die Kommunen die verbleibenden Liquiditätskredite nach der Übernahme auf ihren ursprünglichen Zweck, d.h. die kurzfristige Sicherung von Liquidität und auf ein entsprechendes Ausmaß, zurückführen. Die Kommunen erhalten damit die Möglichkeit und haben zugleich die Verpflichtung, die verbleibenden Liquiditätskredite selbst zu kontrollieren und zu reduzieren. 654 kommunale Gebietskörperschaften haben die Programmteilnahme beantragt. Von den teilnehmenden Gebietskörperschaften wird das Land drei Milliarden Euro kommunaler Liquiditätskredite übernehmen und dafür zukünftig Zins und Tilgung tragen.

##### Kommunale Haushaltskonsolidierung

Gemeinde und Gemeindeverbände haben den Haushalt in Planung und Rechnung auszugleichen (vgl. § 93 Abs.4 GemO) und auch ihre Zahlungsfähigkeit sicherzustellen (vgl. § 93 Abs.5 Satz 1 GemO). Um eine bessere Liquidität zu erhalten bzw. diese zu sichern, ist neben der Beachtung des Einnahmebeschaffungsgrundsatzes (§ 94 GemO) auch eine vollständige Erfassung der der Gemeinde oder dem Gemeindeverband zustehenden Erträge und Einzahlungen notwendig, sowie eine rechtzeitige Einziehung von Forderungen sicherzustellen (vgl. § 19 Abs.4 GemHVO). Insbesondere Gemeinden und Gemeindeverbände mit unausgeglichenen Ergebnis- und Finanzhaushalten sind permanent gefordert, langfristig wirksame Konsolidierungsmaßnahmen zu verwirklichen.

##### Haushaltsausgleich und Kommunalaufsicht

Informationen zu den Möglichkeiten, wie ein Haushaltsausgleich herbeigeführt werden kann und auch, unter welchen Bedingungen (noch) nicht ausgeglichene Haushalte von der Kommunalaufsicht genehmigt werden können, finden sich in den Schreiben des Innenministeriums vom 02. Mai 2023, sowie vom 12. September 2023. Insbesondere wird hierbei auf die Beratungsfunktion der Kommunalaufsichten hingewiesen.

## Haushaltswirtschaftliche Maßgaben der zuständigen Kommunalaufsicht des Landkreises Kusel

### Festlegung einer Hebesatzgrenze der Realsteuerhebesätze

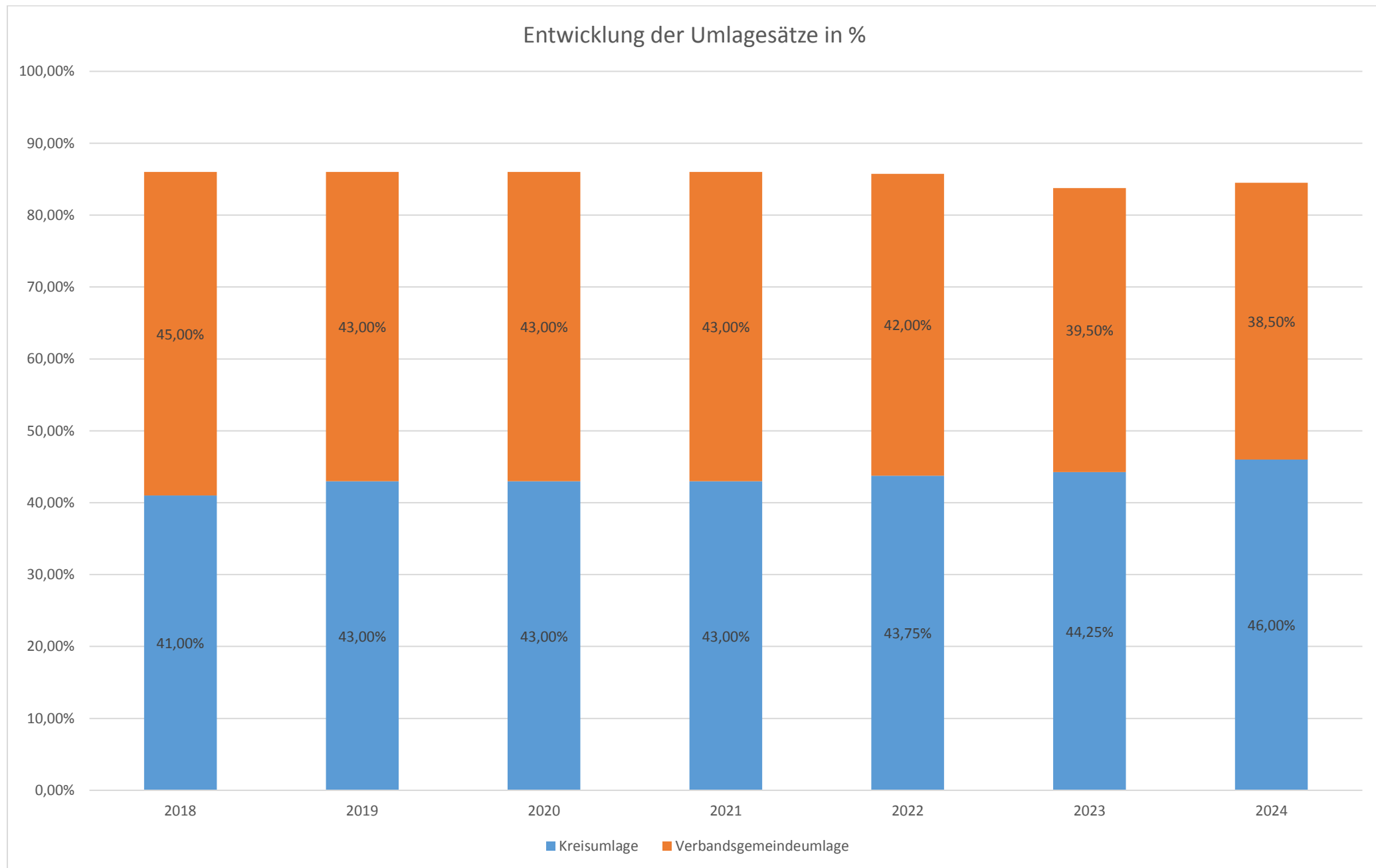
Dem gemeindehaushaltsrechtlichen Gebot der Einnahmebeschaffung entsprechend, hat die Kommune die ihr zur Verfügung stehenden Einnahmequellen auszuschöpfen. Hierbei wird seitens des Landes eine kommunale Kraftanstrengung zur Erreichung eines Haushaltsausgleiches gefordert. Hierunter ist die durch die Gemeinde einzubringende Verbesserung der Einnahmesituation in einem vertretbaren Mindestumfang zu verstehen. Während seitens des Landes bei einer Kraftanstrengung im Bereich der Grundsteuer B selbst bei 995 % noch keine Erdrosselungswirkung gesehen wird, gestaltet sich die diesbezügliche Ermessensentscheidung des Landkreises Kusel wie folgt:

Bei der von der Gemeinde einzubringenden Kraftanstrengung bleiben die Hebesätze für die Grundsteuer A und der Gewerbesteuer von einer weiteren Hebesatzanhebung unberührt. Die Grundsteuer A ist eine Ertragsposition, welche im Verhältnis zum Gesamthaushalt zu gering ist. Aufgrund der ohnehin schon geringen Gewerbetreibenden im Landkreis Kusel (im Vergleich aller Landkreise in Rheinland-Pfalz hat Kusel die geringste Anzahl an Gewerbetreibenden) bleibt auch der Hebesatz für die Gewerbesteuer 2024 unberührt. Zum Nachweis einer Kraftanstrengung soll die Grundsteuer B zumindest auf 600 Punkte erhöht werden. Dabei darf das Defizit im Bereich der freiwilligen Produkte im Verhältnis zu den defizitären Pflichtprodukten nicht mehr als 40 Prozent betragen. Bei einer Überschreitung werden 650 Hebesatzpunkte bei der Grundsteuer B als ausreichende Kraftanstrengung angesehen. Hierbei ist zu beachten, dass sich die Ermittlung der maßgeblichen Schwelle von 40 % nur auf bereits bestehende freiwillige Ausgaben bezieht. Im Falle von neuen Ausgaben im freiwilligen Bereich, sind diese über 20 Jahre zu erwirtschaften. Für das Haushaltsjahr 2025 wird die Schwelle der tolerablen Freiwilligkeit auf 30 % abgesenkt. Alle in diesem Bereich über dieser Marke liegenden Ausgaben müssen durch Mehreinnahmen erwirtschaftet werden. Aufgrund der Vielzahl an individuellen Sachverhalte bietet die Kommunalaufsicht ein umfassendes und individuelles Beratungsangebot für die Haushaltswirtschaft der Gemeinden an.

### Entwicklung der Steuereinnahmen und Finanzausweisungen der Ortsgemeinde Ehweiler in € (vorläufige Abschlusszahlen der Finanzrechnung)

Jahr	2019	2020	2021	2022	2023
Grundsteuer A	3.329 €	3.346 €	3.360 €	3.489 €	3.619 €
Grundsteuer B	14.310 €	14.795 €	14.805 €	14.907 €	17.758 €
Gewerbesteuer	360 €	624 €	640 €	578 €	390 €
Gemeindeanteil Einkommenssteuer	70.544 €	65.838 €	73.401 €	70.502 €	75.748 €
Gemeindeanteil Umsatzsteuer	2.522 €	2.690 €	2.211 €	2.357 €	2.107 €
Hundesteuer	550 €	536 €	593 €	557 €	525 €
Familienausgleich § 21 LFAG	6.933 €	6.856 €	7.439 €	7.410 €	7.714 €
Schlüsselzuweisung	49.108 €	51.647 €	53.821 €	57.316 €	71.326 €
<b>GESAMT</b>	<b>147.655 €</b>	<b>146.332 €</b>	<b>156.271 €</b>	<b>157.116 €</b>	<b>179.187 €</b>

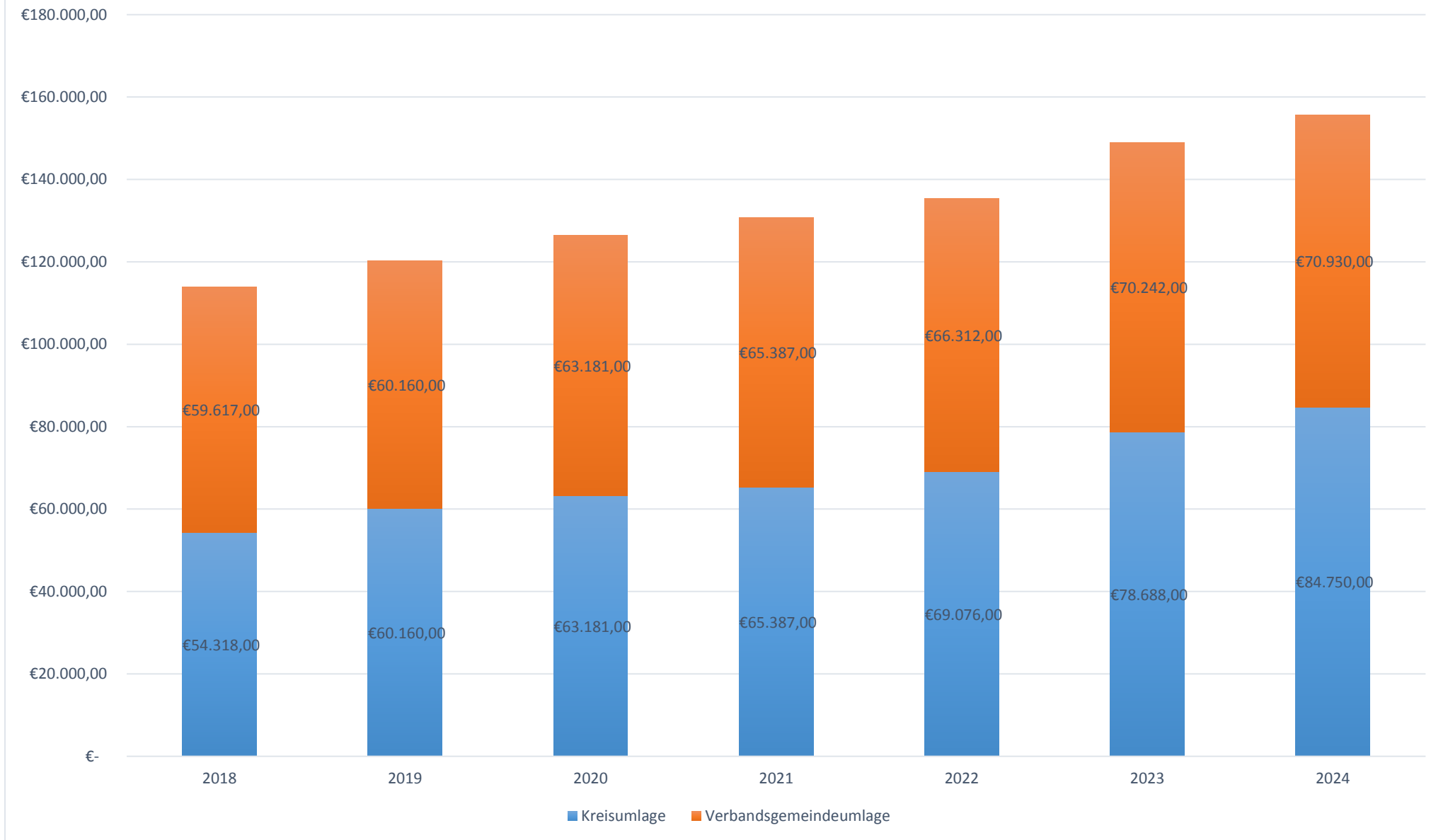
## Entwicklung der Kreis- und Verbandsgemeindeumlagesätze in %





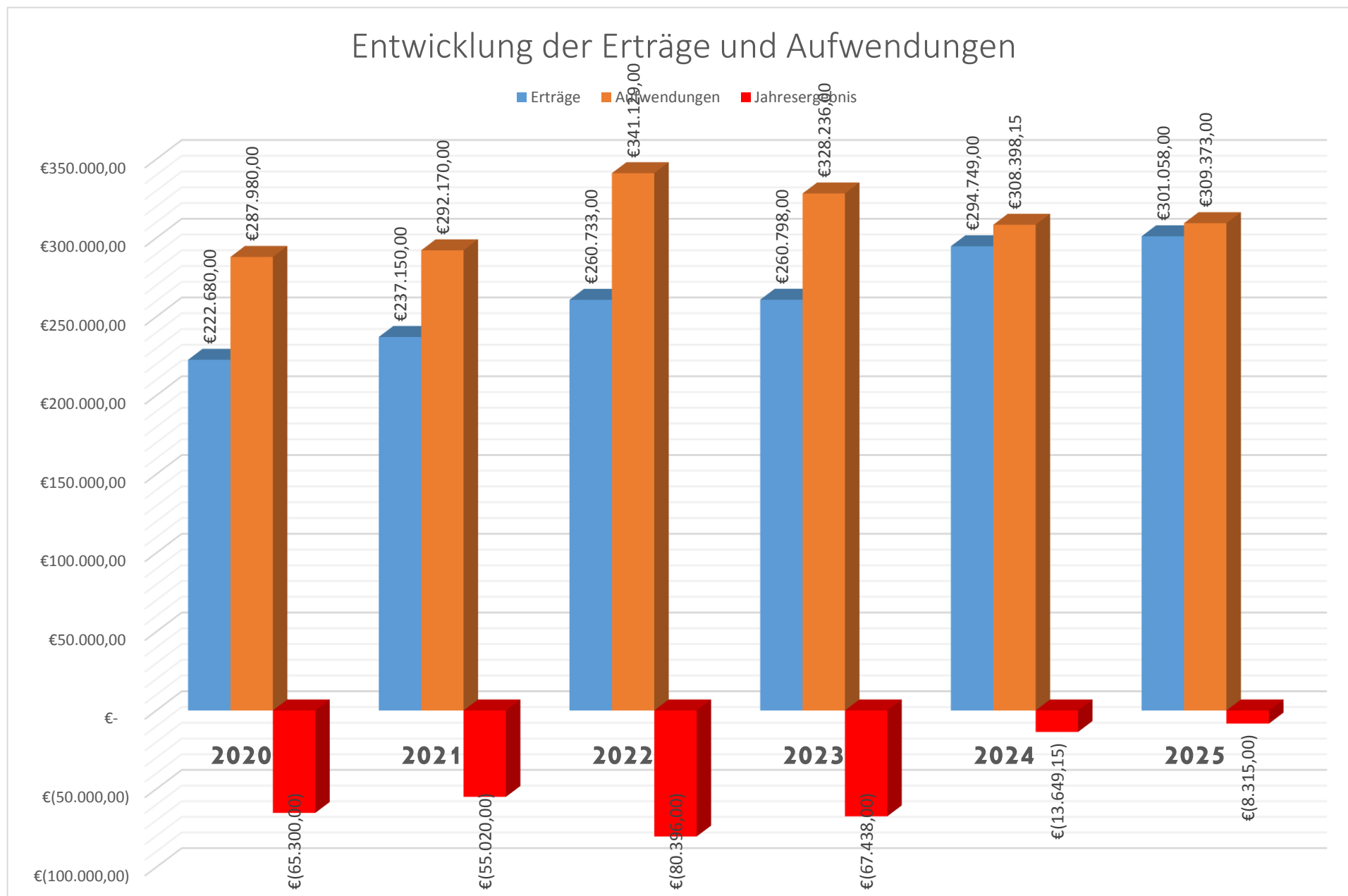
## Entwicklung der Kreis- und Verbandsgemeindeumlage in €

### Entwicklung der Umlagesätze in Euro



## 2.2 Ergebnishaushalt

### Entwicklung der Erträge und Aufwendungen



## Haushaltsjahr 2024/2025

Im Ergebnishaushalt werden die Erträge (Kontenklasse 4) und die Aufwendungen (Kontenklasse 5) periodengerecht abgebildet.

Dabei wird im Haushaltsjahr	2024	ein Jahresfehlbetrag (E 23) in Höhe von	-13.649,15 €	erwartet
Dabei wird im Haushaltsjahr	2025	ein Jahresfehlbetrag (E 23) in Höhe von	-8.315,00 €	erwartet

Diese ergeben sich aus

			2024	2025
Summe der laufenden Erträge aus Verwaltungstätigkeit (E 8)	in Höhe von		293.819,00 EUR	300.128,00 EUR
Summe der laufenden Aufwendungen aus Verwaltungstätigkeit (E 15)	in Höhe von		305.163,15 EUR	305.123,00 EUR
Saldo der Zins- und sonstigen Finanzerträge und Finanzaufwendungen (E 19)	in Höhe von		-2.305,00 EUR	-3.320,00 EUR
<b>Jahresergebnis (Jahresüberschuss/Jahresfehlbetrag)</b>	<b>In Höhe von</b>		<b>-13.649,15 EUR</b>	<b>-8.315,00 EUR</b>

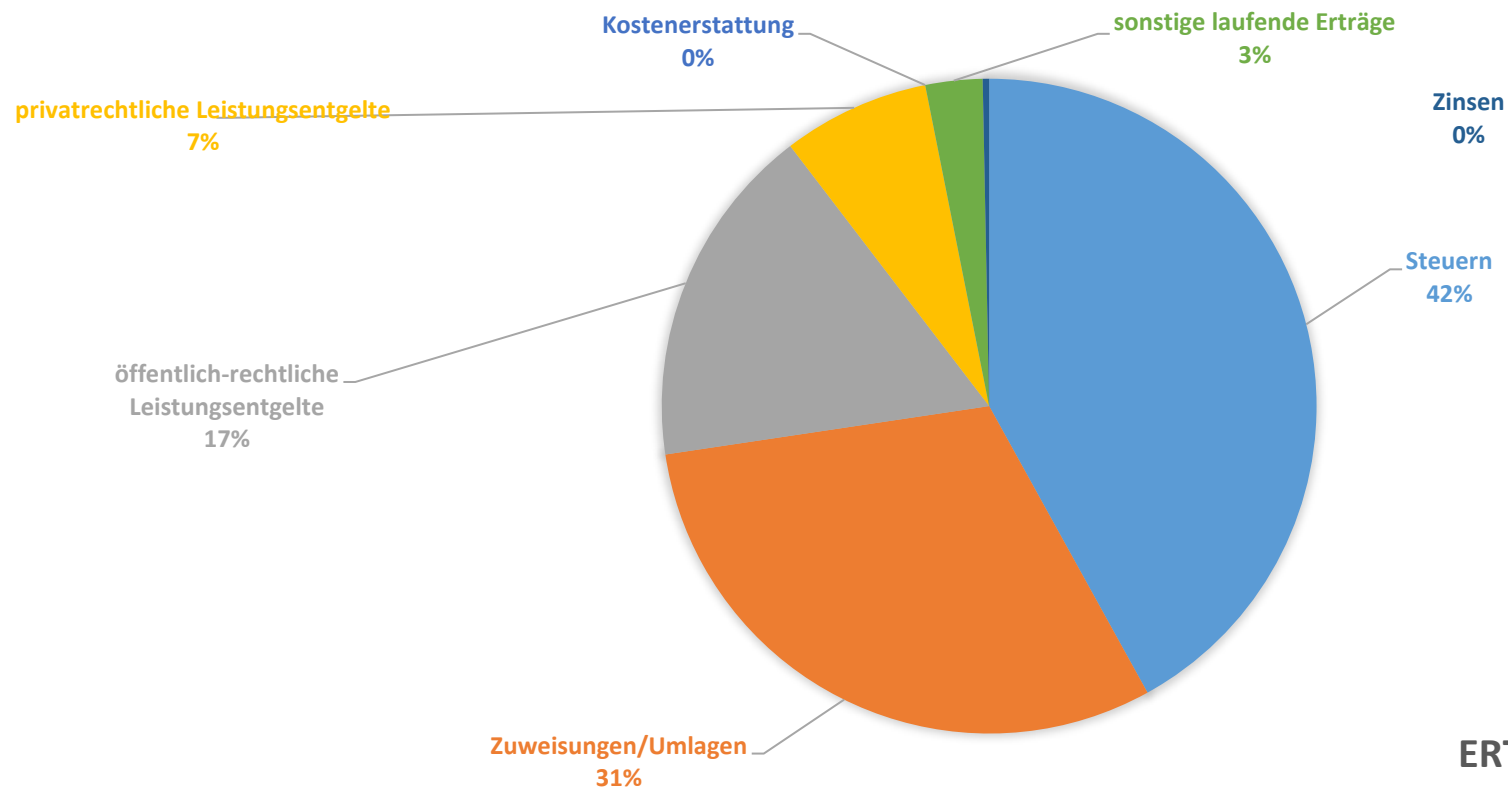
Da der Ergebnishaushalt den Werteverzehr eines Haushaltsjahres darstellt, werden in ihm auch die Abschreibungen (E 11) und die Auflösungen von Sonderposten veranschlagt.

Diese gestalten sich wie folgt

			2024	2025
Abschreibungen	(E 11)	in Höhe von	83.400,00 EUR	81.300,00 EUR
Auflösung von Sonderposten GESAMT		in Höhe von	61.769,00 EUR	61.768,00 EUR
Auflösung von Sonderposten aus Zuwendungen	(E 2)	in Höhe von	15.400,00 EUR	15.400,00 EUR
Auflösung von Sonderposten aus Beiträgen	(E 4)	in Höhe von	42.200,00 EUR	42.200,00 EUR
Entnahme des Sonderposten Feldwegebeiträge	(E 4)	in Höhe von	3.769,00 EUR	3.768,00 EUR
Auflösung von Sonderposten aus Grabnutzungsentgelten	(E 4)	in Höhe von	400,00 EUR	400,00 EUR

**Die Erträge des Ergebnishaushaltes 2024 stellen sich im Wesentlichen wie folgt dar:**

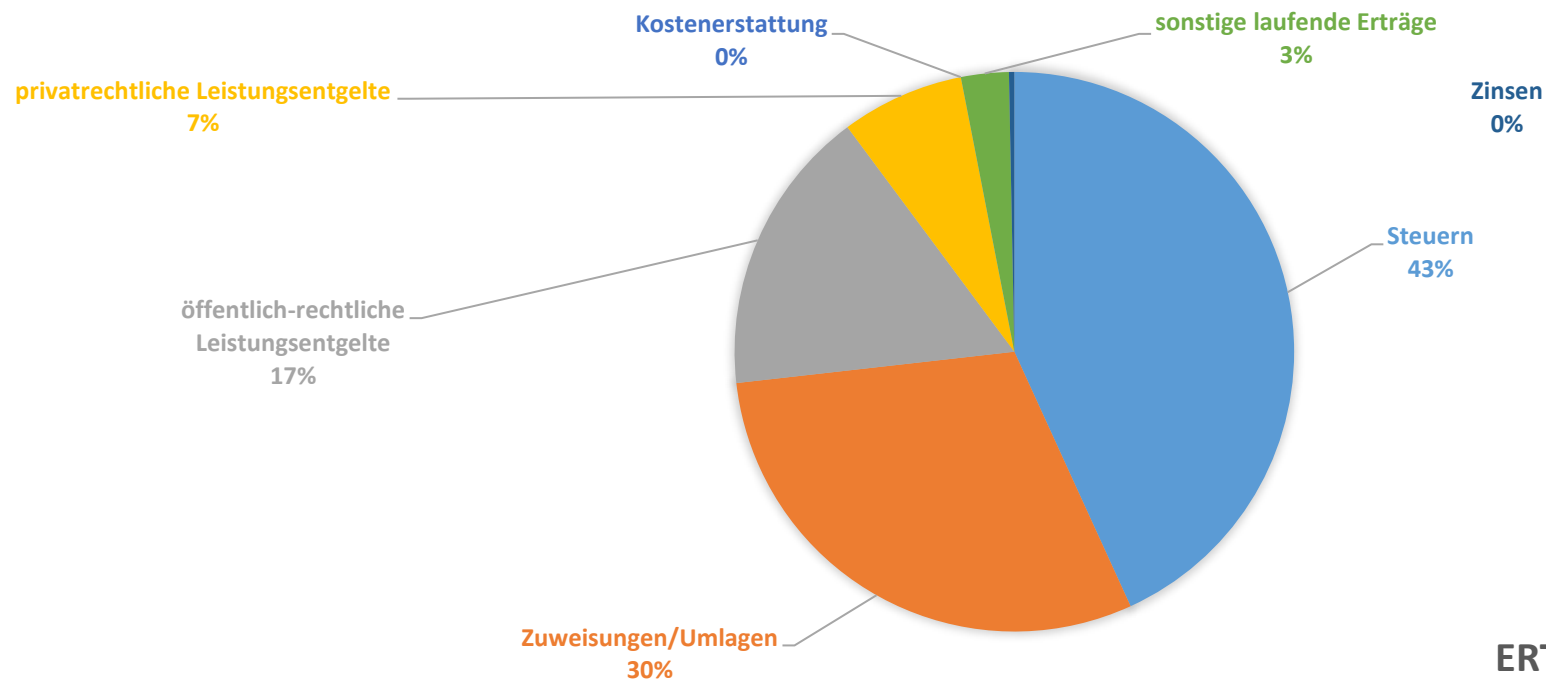
Erträge 2024		
Titel	Inhalt	2024
<b>Steuern</b>	Grundsteuer A/B, Gewerbesteuer, Hundesteuer, Gemeindeanteil EkSt/Ust	123.690,00 €
<b>Zuweisungen/Umlagen</b>	Schlüsselzuweisungen	90.410,00 €
<b>öffentlich-rechtliche Leistungsentgelte</b>	Verwaltungsgebühren, Nutzungsentgelte, Auflösung Sonderposten	50.019,00 €
<b>privatrechtliche Leistungsentgelte</b>	Holzverkauf, Mieten, Pachten (Jagdpacht)	21.400,00 €
<b>Kostenerstattung</b>	Erstattungen	- €
<b>sonstige laufende Erträge</b>	Konzessionsabgaben, innere Verrechnungen	8.300,00 €
<b>Zinsen</b>	Vollverzinsung aus der Gewerbesteuer	930,00 €
	<b>Gesamt</b>	<b>294.749,00 €</b>



**ERTRÄGE 2024**

**Die Erträge des Ergebnishaushaltes 2025 stellen sich im Wesentlichen wie folgt dar:**

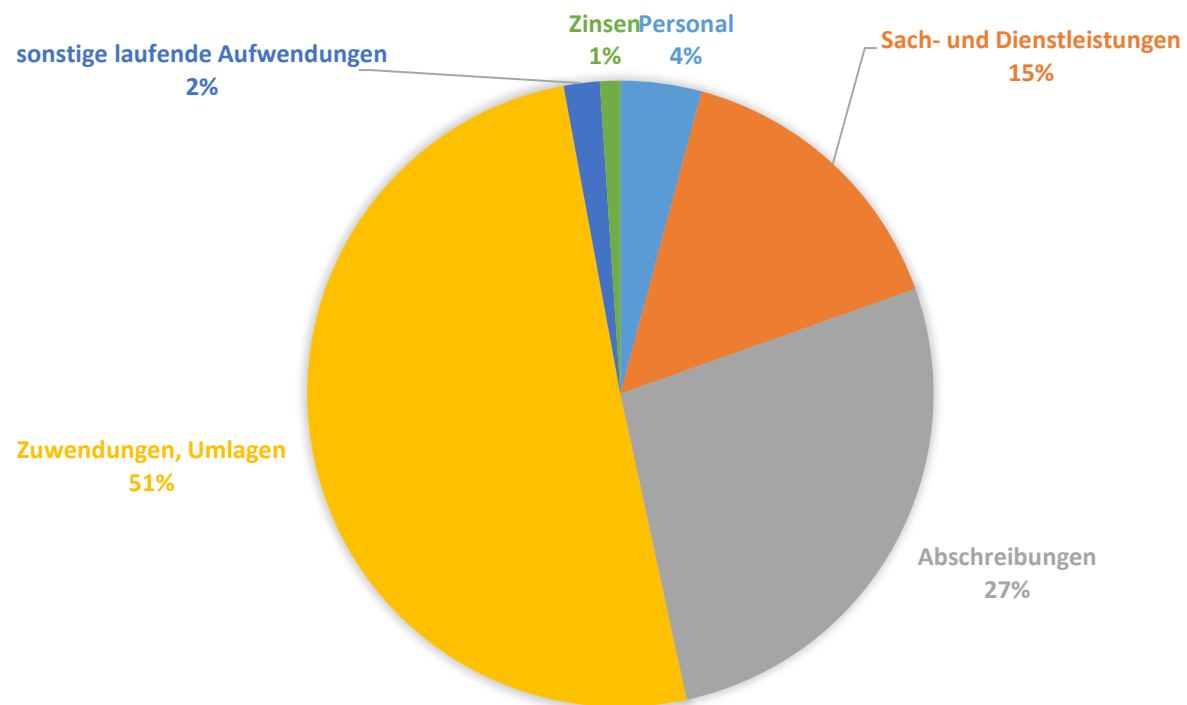
Erträge 2025		
Titel	Inhalt	2025
<b>Steuern</b>	Grundsteuer A/B, Gewerbesteuer, Hundesteuer, Gemeindeanteil EkSt/Ust	130.000,00 €
<b>Zuweisungen/Umlagen</b>	Schlüsselzuweisungen	90.410,00 €
<b>öffentlich-rechtliche Leistungsentgelte</b>	Verwaltungsgebühren, Nutzungsentgelte, Auflösung Sonderposten	50.018,00 €
<b>privatrechtliche Leistungsentgelte</b>	Holzverkauf, Mieten, Pachten (Jagdpacht)	21.400,00 €
<b>Kostenerstattung</b>	Erstattungen	- €
<b>sonstige laufende Erträge</b>	Konzessionsabgaben, innere Verrechnungen	8.300,00 €
<b>Zinsen</b>	Vollverzinsung aus der Gewerbesteuer	930,00 €
	<b>Gesamt</b>	<b>301.058,00 €</b>



**ERTRÄGE 2025**

**Die Aufwendungen des Ergebnishaushaltes 2024 stellen sich im Wesentlichen wie folgt dar:**

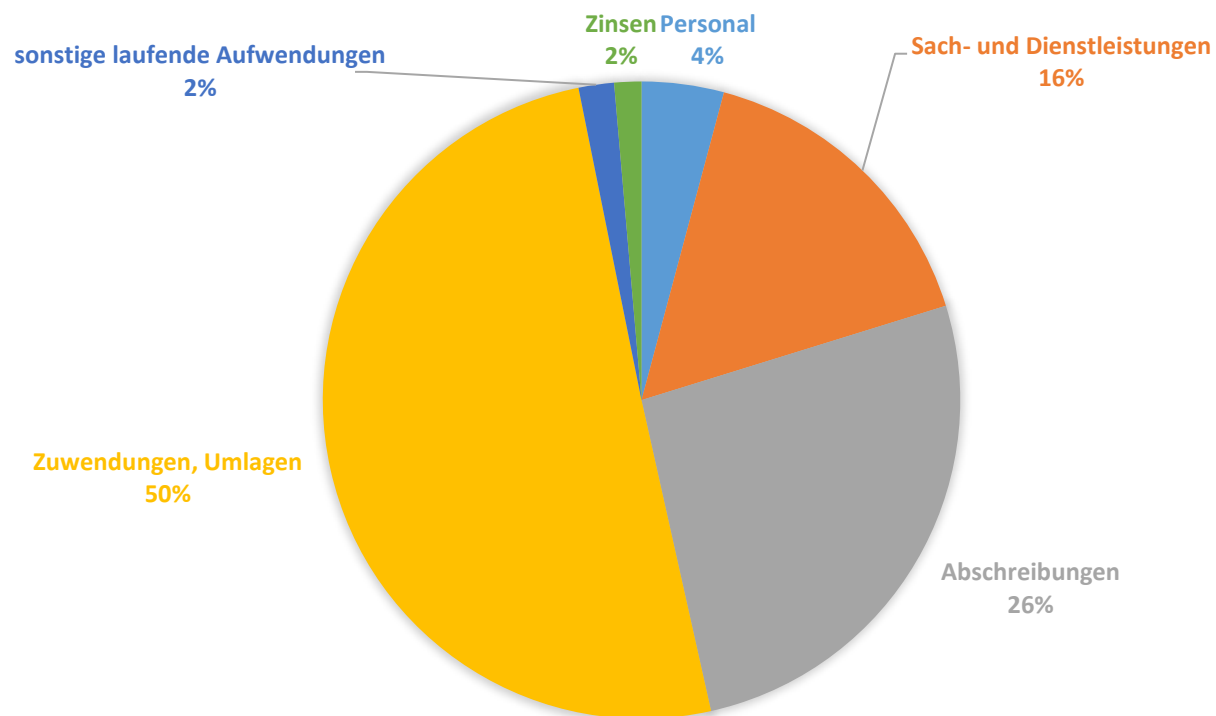
Aufwendungen 2024		
Titel	Inhalt	2024
Personal	Bürgermeister, Beigeordnete und Ratsmitglieder, Gemeindearbeiter	12.895,00 €
Sach- und Dienstleistungen	Energiekosten, Gebäudeunterhaltung, Straßenunterhaltung	47.428,15 €
Abschreibungen	Werteverzehr Anlagevermögen (nicht zahlungswirksam)	83.400,00 €
Zuwendungen, Umlagen	Kreisumlage und Verbandsgemeindeumlage	155.720,00 €
sonstige laufende Aufwendungen	Versicherungsbeiträge, Geschäftsaufwendungen	5.720,00 €
Zinsen	Kassenkreditzinsen, Investitionskreditzinsen	3.235,00 €
<b>Gesamt</b>		<b>308.398,15 €</b>



**AUFWENDUNGEN 2024**

**Die Aufwendungen des Ergebnishaushaltes 2025 stellen sich im Wesentlichen wie folgt dar:**

Aufwendungen 2025		
Titel	Inhalt	2025
Personal	Bürgermeister, Beigeordnete und Ratsmitglieder, Gemeindearbeiter	12.895,00 €
Sach- und Dienstleistungen	Energiekosten, Gebäudeunterhaltung, Straßenunterhaltung	49.648,00 €
Abschreibungen	Werteverzehr Anlagevermögen (nicht zahlungswirksam)	81.300,00 €
Zuwendungen, Umlagen	Kreisumlage und Verbandsgemeindeumlage	155.720,00 €
sonstige laufende Aufwendungen	Versicherungsbeiträge, Geschäftsaufwendungen	5.560,00 €
Zinsen	Kassenkreditzinsen, Investitionskreditzinsen	4.250,00 €
<b>Gesamt</b>		<b>309.373,00 €</b>



**AUFWENDUNGEN 2025**

## Im Ergebnishaushalt des Jahres 2024/2025 sind keine größeren Unterhaltungsmaßnahmen vorgesehen

### 2.3 Finanzhaushalt

#### Haushaltsjahr 2024/2025

Im Finanzhaushalt werden die Einzahlungen (Kontenklasse 6) und die Auszahlungen (Kontenklasse 7) nach dem Kassenwirksamkeitsprinzip abgebildet.

<b>Dabei wird im Haushaltsjahr</b>	<b>2024</b>	<b>ein Finanzmittelüberschuss (F 34) in Höhe von</b>	<b>4.621,85 EUR</b>	<b>erwartet</b>
<b>und im Haushaltsjahr</b>	<b>2025</b>	<b>ein Finanzmittelüberschuss (F 34) in Höhe von</b>	<b>8.057,00 EUR</b>	<b>erwartet</b>

#### Diese ergeben sich aus

			<b>2024</b>		<b>2025</b>
Summe der ordentlichen und außerordentlichen Ein- und Auszahlungen (F 23)	in Höhe von		10.981,85	EUR	14.417,00 EUR
Saldo der Ein- und Auszahlungen aus Investitionstätigkeit (F 33)	in Höhe von		-6.360,00	EUR	-6.360,00 EUR
<b>Finanzmittelüberschuss/Finanzmittelfehlbetrag (F 34)</b>	<b>in Höhe von</b>		<b>4.621,85</b>	<b>EUR</b>	<b>8.057,00 EUR</b>

Der Finanzhaushalt hat die Aufgabe, die Ein- und Auszahlungen insbesondere für Investitionen zu planen. Daher werden hier sämtliche Investitionen und deren Finanzierung sowie Tilgungen von Krediten nach dem Kassenwirksamkeitsprinzip erfasst. Der Finanzhaushalt stellt die Zahlungsströme eines Haushaltsjahres mit deren Finanzierungsquellen nach Mittelherkunft und Mittelverwendung dar. Ebenso wird die Veränderung des Zahlungsmittelbestandes aufgezeigt.

#### Dies gestaltet sich wie folgt

			<b>2024</b>		<b>2025</b>
Einzahlungen aus Investitionstätigkeit	(F 27)	in Höhe von	00,00	EUR	00,00 EUR
Auszahlungen aus Investitionstätigkeit	(F 32)	in Höhe von	6.360,00	EUR	6.360,00 EUR
Saldo der Ein- und Auszahlungen aus Investitionstätigkeit	(F 33)	in Höhe von	-6.360,00	EUR	-6.360,00 EUR
Investitionskredite werden veranschlagt	(F 35)	in Höhe von	6.360,00	EUR	6.360,00 EUR
Verbindlichkeiten gegenüber der Einheitskasse mindern sich	(F 39)	in Höhe von	00,00	EUR	00,00 EUR



## 2.4 Teilhaushalte

Kern des Haushaltes sind die sogenannte Teilhaushalte, die eine produktorientierte Betrachtung aller relevanten Finanz- und Leistungsdaten ermöglichen. Der Haushalt der Ortsgemeinde Ehweiler ist in zwei Teilhaushalte gegliedert und zwar in die Teilhaushalte

Teilhaushalt 1 : Sonstige  
Teilhaushalt 2 : Finanzwirtschaft

Der Teilhaushalt 1 bildet die gesamte Verwaltung der Ortsgemeinde ab. Die Finanzwirtschaft (z.B. Steuern, allgemeine Zuweisungen und Umlagen ,...) werden Teilhaushalt 2 ausgewiesen.

Grundsätzlich besteht innerhalb eines Teilhaushaltes gegenseitige Deckungsfähigkeit der Aufwendungen und den entsprechenden Auszahlungen (§ 16 Abs.1 GemHVO). Den Teilhaushalten sind Produkte (5-stellig) bzw. Leistungen (6-stellig) zugeordnet, auf deren Ebene jeweils der Teilergebnishaushalt und der Teilfinanzhaushalt ausgewertet wird. Im Teilhaushalt sind auf Ebene der Leistung alle Aufwendungen und Erträge, sowie Einzahlungen und Auszahlungen mit den dazugehörigen Investitionsmaßnahmen dargestellt.

## 2.5 Haushaltsausgleich

Der Haushalt ist gem. § 93 Abs. 4 GemO in jedem Haushaltsjahr in Planung und Rechnung auszugleichen.

Der Haushaltsausgleich in der Planung richtet sich nach § 18 Abs.1 GemHVO. Demnach ist der Haushalt in der Planung ausgeglichen, wenn:

1. Der Ergebnishaushalt mindestens ausgeglichen ist.
2. Im Finanzhaushalt der Saldo der ordentlichen und außerordentlichen Ein- und Auszahlungen gem. § 2 Abs.1 Satz 1 Posten F 23 GemHVO ausreicht, um die Auszahlungen zur planmäßigen Tilgung von Investitionskrediten und den Mindest-Rückführungsbetrag nach § 105 Abs.4 Satz 2 GemO zu decken, soweit die Auszahlungen zur Tilgung nicht anderweitig gedeckt sind.

### **Ergebnishaushalt**

Haushaltsjahr	Aufwendungen	Erträge	Fehlbetrag über dem Haushaltsausgleich
2024	308.398,15 Euro	294.749,00 Euro	<b>-13.649,15 Euro</b>

Somit ist der Ausgleich des Ergebnishaushaltes im Haushaltsjahr 2024 **nicht** erreicht.

Haushaltsjahr	Aufwendungen	Erträge	Fehlbetrag über dem Haushaltsausgleich
2025	309.373,00 Euro	301.058,00 Euro	<b>-8.315 Euro</b>

Somit ist der Ausgleich des Ergebnishaushaltes im Haushaltsjahr 2025 **nicht** erreicht.

## Finanzhaushalt

Der Ausgleich des Finanzhaushaltes ist im Jahr 2024 **erreicht**.

Der Ausgleich des Finanzhaushaltes gestaltet sich dabei wie folgt:

Titel	Position	2024
ordentliche Auszahlungen	F 15	221.263,15 €
Zinsauszahlungen	F 18	3.235,00 €
Plantilgungen	F 36	1.790,00 €
Mindestrückführung PEK	F 45	- €
<b>Gesamtauszahlungen</b>		<b>226.288,15 €</b>
ordentliche Einzahlungen	F 8	234.550,00 €
außerordentliche Einzahlungen	F 21a	- €
Zinseinzahlungen	F 17	930,00 €
<b>Gesamteinzahlungen</b>		<b>235.480,00 €</b>
<b>freie Finanzspitze</b>		<b>9.191,85 €</b>

Der Ausgleich des Finanzhaushaltes ist im Jahr 2025 **erreicht**.

Der Ausgleich des Finanzhaushaltes gestaltet sich dabei wie folgt:

<b>Titel</b>	<b>Position</b>	<b>2025</b>
ordentliche Auszahlungen	F 15	223.323,00 €
Zinsauszahlungen	F 18	4.250,00 €
Plantilgungen	F 36	2.295,00 €
Mindestrückführung PEK	F 45	- €
<b>Gesamtauszahlungen</b>		<b>229.868,00 €</b>
ordentliche Einzahlungen	F 8	240.860,00 €
außerordentliche Einzahlungen	F 21a	- €
Zinseinzahlungen	F 17	930,00 €
<b>Gesamteinzahlungen</b>		<b>241.790,00 €</b>
<b>freie Finanzspitze</b>		<b>11.922,00 €</b>

### 3. Entwicklung der Investitionen

#### Übersicht über die geplanten Investitionsmaßnahmen der Ortsgemeinde Ehweiler 2024

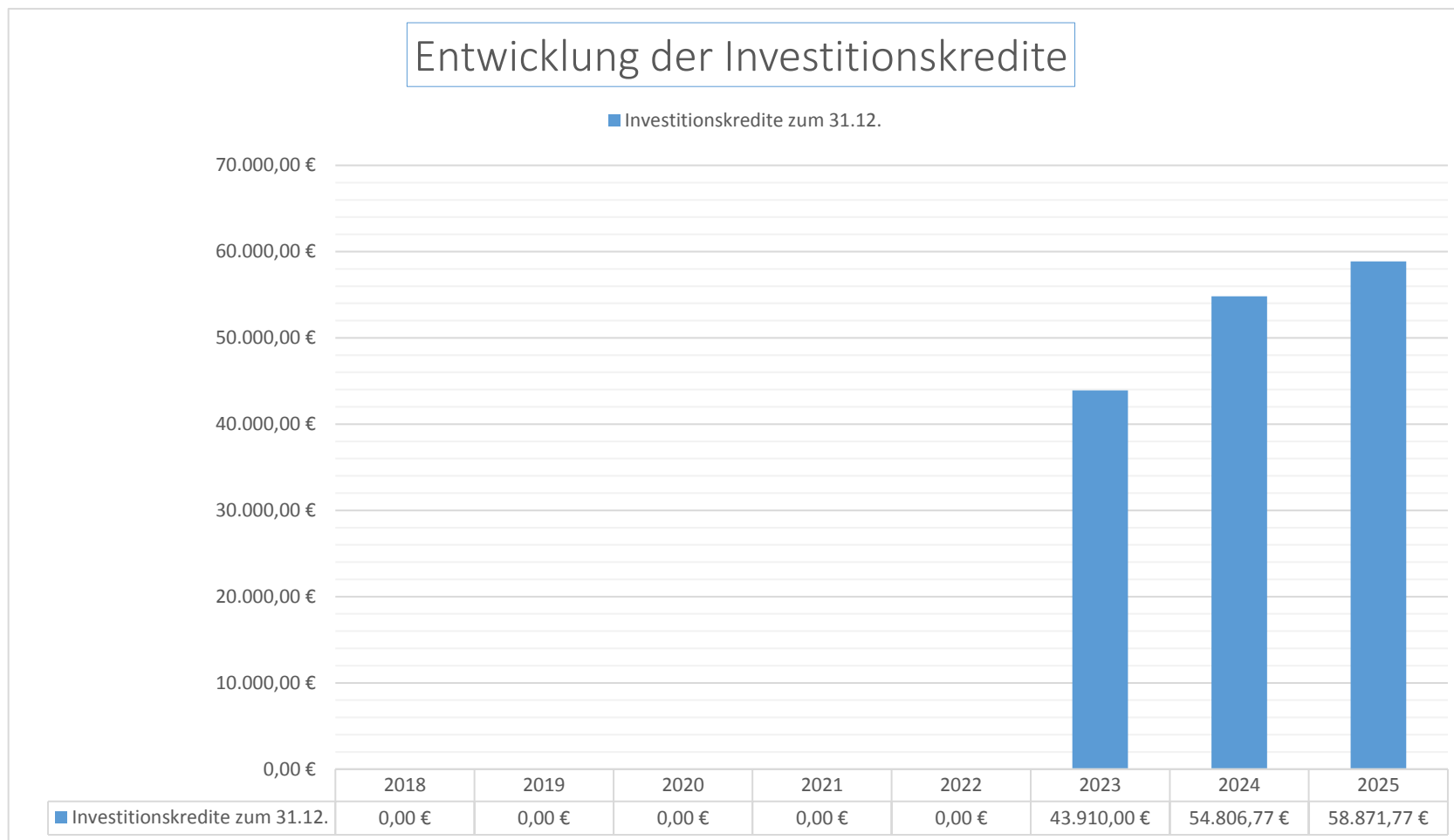
2024				Einzahlungen			Kreditemächtigung Vorjahre		Kreditbedarf 2024
Leistung	Bezeichnung	Maßnahmentitel	Auszahlungen	Beiträge	Förderung	Spende	Höhe	Ursprungsjahr	
365210	Betrieb des Kindergarten Konken	Investitionskostenbeitrag	6.360,00 €	- €	- €	- €	- €	0	6.360,00 €
573190	Sanierung der Grillhütte	Anlage im Bau	10.000,00 €		- €	- €	6.326,77 €	2020	
<b>Gesamt</b>			<b>16.360,00 €</b>				<b>6.326,77 €</b>		<b>6.360,00 €</b>

#### Übersicht über die geplanten Investitionsmaßnahmen der Ortsgemeinde Ehweiler 2025

2025				Einzahlungen			Kreditemächtigung Vorjahre		Kreditbedarf 2025
Leistung	Bezeichnung	Maßnahmentitel	Auszahlungen	Beiträge	Förderung	Spende	Höhe	Ursprungsjahr	
365210	Betrieb des Kindergarten Konken	Investitionskostenbeitrag	6.360,00 €	- €	- €	- €	- €	0	6.360,00 €
<b>Gesamt</b>			<b>6.360,00 €</b>				<b>- €</b>		<b>6.360,00 €</b>

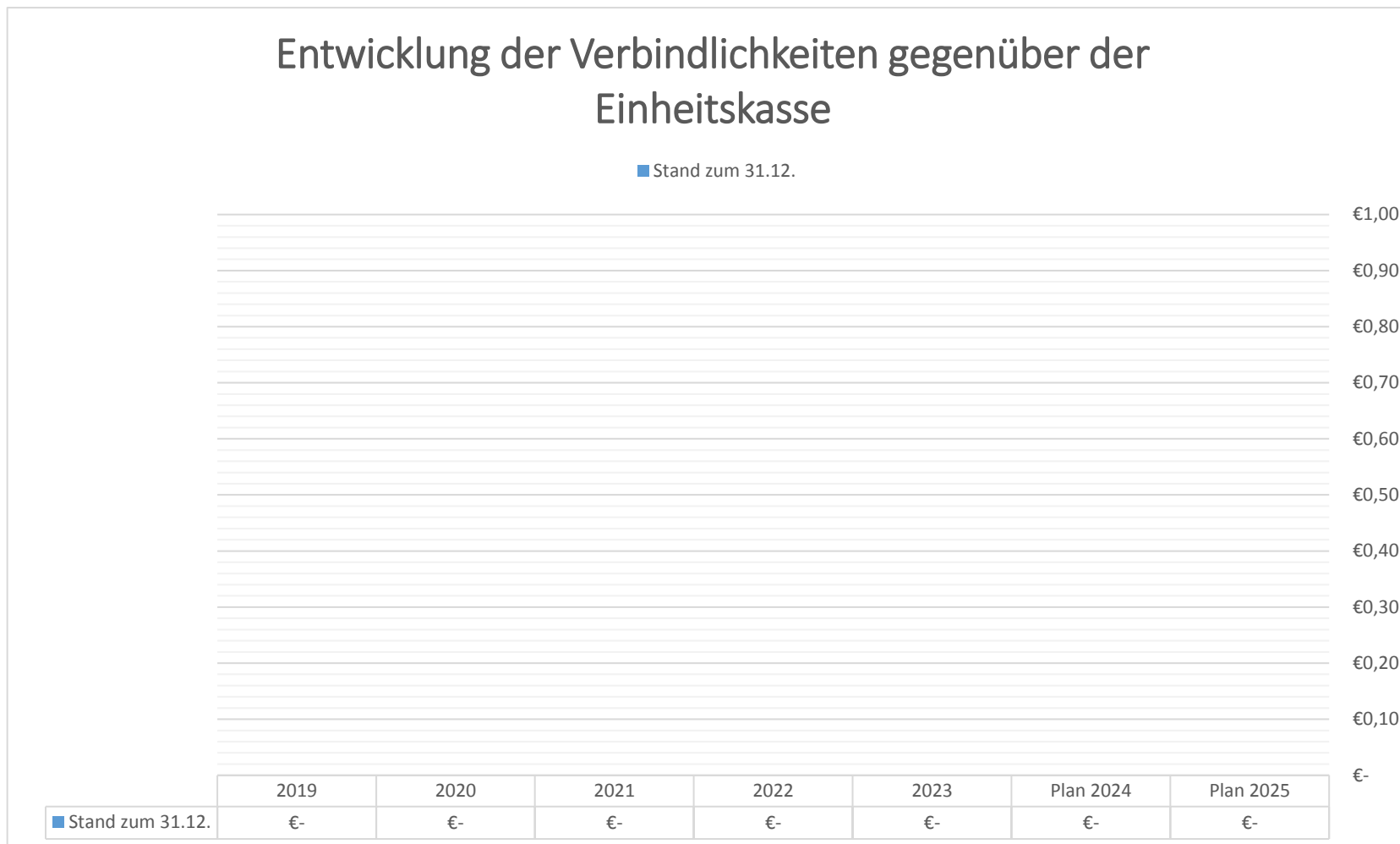
#### 4. Entwicklung der Kredite

##### 4.1 Entwicklung der Investitionskredite



<b>Zusammensetzung des Standes zum 31.12.2024</b>	
Stand zum 31.12.2023	43.910,00 €
zuzüglich geplante Neuaufnahmen des Jahres 2024	6.360,00 €
zuzüglich Inanspruchnahme von Vorjahresermächtigungen	6.326,77 €
Ausgangslage 2024	56.596,77 €
abzüglich der im Haushaltsjahr 2024 geplanten Tilgungen	1.790,00 €
<b>Stand zum 31.12.2024</b>	<b>54.806,77 €</b>

## 4.2 Entwicklung der Verbindlichkeiten gegenüber der Einheitskasse



## 5. Statistische Daten

### 5.1 Entwicklung der Einwohnerzahlen

(Stand 30.06.)

Jahr	Hauptwohnsitz	Nebenwohnsitz	GESAMT
2019	165	8	173
2020	165	6	171
2021	168	5	173
2022	167	5	172
2023	169	5	174

### 5.2 Entwicklung der Steuerkraftmesszahlen

Diese setzen sich aus dem nivellierten Ist-Aufkommen der Grundsteuer A und B, sowie der Gewerbesteuer zusammen. Darüber hinaus fließen die tatsächlichen Ist-Zahlen des Gemeindeanteiles an der Umsatz- und Einkommenssteuer, sowie der Ausgleichsleistung gem. § 28 LFAG in die Berechnung mit ein.

2019	:	90.798,00 €
2020	:	95.286,00 €
2021	:	98.244,00 €
2022	:	107.336,00€
2023	:	115.418,00€

### 5.3 Entwicklung der Realsteuerhebesätze

Steuerart	2018	2019	2020	2021	2022	2023	2024	2025
Grundsteuer A	300	300	300	300	320	320	320	320
Grundsteuer B	365	365	365	365	385	385	385	385
Gewerbesteuer	365	365	365	365	365	365	365	365

# Bilanz

des letzten Haushaltsjahres,  
für das ein Jahresabschluss vorliegt



**Bilanz 2017**  
 Einjahressicht  
 zum 31.12.2017

19.05.2022  
 12:24:57

18 Ehweiler

Betragsangaben in EUR

Seite: 1

<b>Aktiv</b>		<b>Passiv</b>	
<b>Aktivseite</b>		<b>Passivseite</b>	
1. Anlagevermögen	2.027.069,15	<b>1. Eigenkapital</b>	1.085.784,18
1.1. Immaterielle Vermögensgegenstände	51.246,29	<b>1.1. Kapitalrücklage</b>	1.117.175,44
1.1.1. Gewerbliche Schutzrechte und ähnliche Rechte und Werte sowie Lizenzen an solchen Rechten und Werten		1.2. Sonstige Rücklagen	
1.1.2. Geleistete Zuwendungen		1.3. Ergebnisvortrag	
1.1.3. Gezahlte Investitionszuschüsse	51.246,29	1.4. Jahresüberschuss / Jahresfehlbetrag	- 31.391,26
1.1.4. Geschäfts- oder Firmenwert		2. Sonderposten	1.024.861,79
1.1.5. Anzahlungen auf immaterielle Vermögensgegenstände		2.1. Sonderposten für Belastungen aus dem kommunalen Finanzausgleich	
1.2. Sachanlagen	1.975.572,86	2.2. Sonderposten zum Anlagevermögen	1.021.374,22
1.2.1. Wald, Forsten	156.516,10	2.2.1. Sonderposten aus Zuwendungen	370.931,27
1.2.2. Sonstige unbebaute Grundstücke und grundstücksgleiche Rechte	87.672,55	2.2.2. Sonderposten aus Beiträgen und ähnlichen Entgelten	650.442,95
1.2.3. Bebaute Grundstücke und grundstücksgleiche Rechte	626.513,39	2.2.3. Sonderposten aus Anzahlungen für Anlagevermögen	
1.2.4. Infrastrukturvermögen	1.048.734,41	2.3. Sonderposten für den Gebührenaussgleich	
1.2.5. Bauten auf fremdem Grund und Boden		2.4. Sonderposten mit Rücklageanteil	
1.2.6. Kunstgegenstände, Denkmäler		2.5. Sonderposten aus Grabnutzungsentgelten	3.487,57
1.2.7. Maschinen, technische Anlagen, Fahrzeuge	1,00	2.6. Sonderposten aus Anzahlungen für Grabnutzungsentgelte	
1.2.8. Betriebs- und Geschäftsausstattung	4.907,54	2.7. sonstige Sonderposten	
1.2.9. Pflanzen, Tiere		3. Rückstellungen	14.335,00
1.2.10. Geleistete Anzahlungen, Anlagen im Bau	51.227,87	3.1. Rückstellungen für Pensionen und ähnliche Verpflichtungen	14.335,00
1.3. Finanzanlagen	250,00	3.2. Steuerrückstellungen	
1.3.1. Anteile an verbundenen Unternehmen		3.3. Rückstellungen für latente Steuern	
1.3.2. Ausleihungen an verbundene Unternehmen		3.4. Sonstige Rückstellungen	
1.3.3. Beteiligungen	250,00	4. Verbindlichkeiten	16.675,24
1.3.4. Ausleihungen an Unternehmen, mit denen ein Beteiligungsverhältnis besteht		4.1. Anleihen	
1.3.5. Sondervermögen, Zweckverbände, Anstalten des öffentlichen Rechts, rechtsfähige kommunale Stiftungen		4.2. Verbindlichkeiten aus Kreditaufnahmen	
1.3.6. Ausleihungen an Sondervermögen, Zweckverbände, Anstalten des öffentlichen Rechts, rechtsfähige kommunale Stiftungen		4.2.1. Verbindlichkeiten aus Kreditaufnahmen für Investitionen	
1.3.7. Sonstige Wertpapiere des Anlagevermögens		4.2.2. Verbindlichkeiten aus Kreditaufnahmen zur Liquiditätssicherung	
1.3.8. Sonstige Ausleihungen		4.3. Verbindlichkeiten aus Vorgängen, die Kreditaufnahmen wirtschaftlich gleichkommen	
2. Umlaufvermögen	114.986,20	4.4. Erhaltene Anzahlungen auf Bestellungen	

**Bilanz 2017**Einhressicht  
zum 31.12.201719.05.2022  
12:24:57

18 Ehweiler

Betragsangaben in EUR

Seite: 2

Aktiv		Passiv
2.1. Vorräte		4.5. Verbindlichkeiten aus Lieferungen und Leistungen 1.247,33
2.1.1. Roh-, Hilfs- und Betriebsstoffe		4.6. Verbindlichkeiten aus Transferleistungen
2.1.2. Unfertige Erzeugnisse, unfertige Leistungen		4.7. Verbindlichkeiten gegenüber verbundenen Unternehmen
2.1.3. Fertige Erzeugnisse, fertige Leistungen und Waren		4.8. Verbindlichkeiten gegenüber Unternehmen, mit denen ein Beteiligungsverhältnis besteht
2.1.4. Geleistete Anzahlungen auf Vorräte		4.9. Verbindlichkeiten gegenüber Sondervermögen, Zweckverbänden, Anstalten des öffentlichen Rechts, rechtsfähige kommunale Stiftungen - 16,50
2.2. Forderungen und sonstige Vermögensgegenstände 114.986,20		4.10. Verbindlichkeiten gegenüber dem sonstigen öffentlichen Bereich 15.439,37
2.2.1. Öffentlich-rechtliche Forderungen, Forderungen aus Transferleistungen 971,78		4.11. Sonstige Verbindlichkeiten 5,04
2.2.2. Privatrechtliche Forderungen aus Lieferungen und Leistungen 17.824,76		5. Rechnungsabgrenzungsposten 399,14
2.2.3. Forderungen gegen verbundene Unternehmen		
2.2.4. Forderungen gegen Unternehmen, mit denen ein Beteiligungsverhältnis besteht		
2.2.5. Forderungen gegen Sondervermögen, Zweckverbände, Anstalten des öffentlichen Rechts, rechtsfähige kommunale Stiftungen		
2.2.6. Forderungen gegen den sonstigen öffentlichen Bereich 96.189,66		
2.2.7. sonstige Vermögensgegenstände		
2.2.8. wertberichtigte Forderungen		
2.3. Wertpapiere des Umlaufvermögens		
2.3.1. Anteile an verbundenen Unternehmen		
2.3.2. Sonstige Wertpapiere des Umlaufvermögens		
2.4. Kassenbestand, Bundesbankguthaben, Guthaben bei der Europäischen Zentralbank, Guthaben bei Kreditinstituten und Schecks		
3. Ausgleichsposten für latente Steuern		
4. Rechnungsabgrenzungsposten		
4.1. Disagio		
4.2. Sonstige Rechnungsabgrenzungsposten		
5. Nicht durch Eigenkapital gedeckter Fehlbetrag		
<b>Summe Aktiv</b> 2.142.055,35		<b>Summe Passiv</b> 2.142.055,35

# Ergebnis- und Finanzhaushalt

# Ergebnis- und Finanzhaushalt Ehweiler

## Hauptplan 2024/2025

18 Ehweiler

Muster 6  
(zu § 2 Abs. 1 GemHVO)

Ifd. Nr.	Ergebnis- und Finanzhaushalt	Ergebnisse des Haushaltsvorvorjahres	Ansätze des Haushaltsvorjahres einschl. Nachträge	Ansätze des Haushaltsjahres	Planungsdaten des Haushaltsfolgejahres	Planungsdaten des zweiten Haushaltsfolgejahres	Planungsdaten des dritten Haushaltsfolgejahres
		2022	2023	2024	2025	2026	2027
E1	Steuern und ähnliche Abgaben	105.439,50	108.213,00	123.690,00	130.000,00	134.530,00	138.500,00
E2	Zuwendungen, allgemeine Umlagen und sonstige	73.246,89	74.090,00	90.410,00	90.410,00	90.310,00	89.010,00
E4	Öffentlich-rechtliche Leistungsentgelte	44.614,80	46.494,00	50.019,00	50.018,00	43.020,00	43.020,00
E5	Privatrechtliche Leistungsentgelte	16.039,49	23.451,00	21.400,00	21.400,00	21.400,00	21.400,00
E7	Sonstige laufende Erträge	4.619,27	7.820,00	8.300,00	8.300,00	8.300,00	8.300,00
<b>E8</b>	<b>Summe der laufenden Erträge aus Verwaltungstätigkeit</b>	<b>243.959,95</b>	<b>260.068,00</b>	<b>293.819,00</b>	<b>300.128,00</b>	<b>297.560,00</b>	<b>300.230,00</b>
E9	Personal- und Versorgungsaufwendungen	7.772,42	15.292,00	12.895,00	12.895,00	12.895,00	12.895,00
E10	Aufwendungen für Sach- und Dienstleistungen	32.045,28	80.185,00	47.428,15	49.648,00	49.650,00	49.650,00
E11	Abschreibungen	87.591,21	87.139,00	83.400,00	81.300,00	74.100,00	67.900,00
E12	Zuwendungen, Umlagen und sonstige Transferaufwendungen	135.701,80	136.050,00	155.720,00	155.720,00	155.720,00	155.720,00
E14	Sonstige laufende Aufwendungen	5.473,84	8.060,00	5.720,00	5.560,00	5.560,00	5.560,00
<b>E15</b>	<b>Summe der laufenden Aufwendungen aus Verwaltungstätigkeit</b>	<b>268.584,55</b>	<b>326.726,00</b>	<b>305.163,15</b>	<b>305.123,00</b>	<b>297.925,00</b>	<b>291.725,00</b>
<b>E16</b>	<b>Laufendes Ergebnis aus Verwaltungstätigkeit</b>	<b>- 24.624,60</b>	<b>- 66.658,00</b>	<b>- 11.344,15</b>	<b>- 4.995,00</b>	<b>- 365,00</b>	<b>8.505,00</b>
E17	Zinserträge und sonstige Finanzerträge	513,25	730,00	930,00	930,00	930,00	930,00
E18	Zinsaufwendungen und sonstige Finanzaufwendungen	54,43	1.510,00	3.235,00	4.250,00	4.150,00	4.150,00
<b>E19</b>	<b>Saldo der Zins- und sonstigen Finanzerträge und -aufwendungen</b>	<b>458,82</b>	<b>- 780,00</b>	<b>- 2.305,00</b>	<b>- 3.320,00</b>	<b>- 3.220,00</b>	<b>- 3.220,00</b>
<b>E20</b>	<b>Ordentliches Ergebnis</b>	<b>- 24.165,78</b>	<b>- 67.438,00</b>	<b>- 13.649,15</b>	<b>- 8.315,00</b>	<b>- 3.585,00</b>	<b>5.285,00</b>
<b>E21</b>	<b>Außerordentliches Ergebnis</b>	<b>0,00</b>	<b>0,00</b>	<b>0,00</b>	<b>0,00</b>	<b>0,00</b>	<b>0,00</b>
<b>E22</b>	<b>Saldo aus internen Leistungsbeziehungen</b>	<b>0,00</b>	<b>0,00</b>	<b>0,00</b>	<b>0,00</b>	<b>0,00</b>	<b>0,00</b>
<b>E23</b>	<b>Jahresergebnis (Jahresüberschuss / Jahresfehlbetrag)</b>	<b>- 24.165,78</b>	<b>- 67.438,00</b>	<b>- 13.649,15</b>	<b>- 8.315,00</b>	<b>- 3.585,00</b>	<b>5.285,00</b>
<b>F23</b>	<b>Saldo der ordentlichen und außerordentlichen Ein- und Auszahlungen</b>	<b>11.556,16</b>	<b>- 36.184,00</b>	<b>10.981,85</b>	<b>14.217,00</b>	<b>18.845,00</b>	<b>22.815,00</b>
F25	Einzahlungen aus Beiträgen und ähnlichen Entgelten	1.070,00	1.000,00	0,00	0,00	0,00	0,00
<b>F27</b>	<b>Summe der Einzahlungen aus Investitionstätigkeit</b>	<b>1.070,00</b>	<b>1.000,00</b>	<b>0,00</b>	<b>0,00</b>	<b>0,00</b>	<b>0,00</b>

# Ergebnis- und Finanzhaushalt Ehweiler

## Hauptplan 2024/2025

18 Ehweiler

Muster 6  
(zu § 2 Abs. 1 GemHVO)

Ifd. Nr.	Ergebnis- und Finanzhaushalt	Ergebnisse des Haushaltsvorjahres	Ansätze des Haushaltsvorjahres einschl. Nachträge	Ansätze des Haushaltsjahres	Planungsdaten des Haushaltsfolgejahres	Planungsdaten des zweiten Haushaltsfolgejahres	Planungsdaten des dritten Haushaltsfolgejahres
		2022	2023	2024	2025	2026	2027
F29	Auszahlungen für Sachanlagen	22.902,92	20.000,00	6.360,00	6.360,00	0,00	0,00
<b>F32</b>	<b>Summe der Auszahlungen aus Investitionstätigkeit</b>	<b>22.902,92</b>	<b>20.000,00</b>	<b>6.360,00</b>	<b>6.360,00</b>	<b>0,00</b>	<b>0,00</b>
<b>F33</b>	<b>Saldo der Ein- und Auszahlungen aus Investitionstätigkeit</b>	<b>- 21.832,92</b>	<b>- 19.000,00</b>	<b>- 6.360,00</b>	<b>- 6.360,00</b>	<b>0,00</b>	<b>0,00</b>
<b>F34</b>	<b><u>Finanzmittelüberschuss /-fehlbetrag</u></b>	<b><u>- 10.276,76</u></b>	<b><u>- 55.184,00</u></b>	<b><u>4.621,85</u></b>	<b><u>7.857,00</u></b>	<b><u>18.845,00</u></b>	<b><u>22.815,00</u></b>
F35	Aufnahme von Investitionskrediten	0,00	19.000,00	6.360,00	6.360,00	0,00	0,00
F36	Tilgung von Investitionskrediten	0,00	1.090,00	1.790,00	2.295,00	1.015,00	1.015,00
<b>F37</b>	<b>Saldo der Ein- und Auszahlungen aus Investitionskrediten</b>	<b>0,00</b>	<b>17.910,00</b>	<b>4.570,00</b>	<b>4.065,00</b>	<b>- 1.015,00</b>	<b>- 1.015,00</b>
F38	Veränderung der Forderungen gegenüber der Verbandsgemeinde im Rahmen der Einheitskasse	10.262,76	0,00	0,00	0,00	0,00	0,00
F39	Veränderung der Verbindlichkeiten gegenüber der Verbandsgemeinde im Rahmen der Einheitskasse	0,00	37.274,00	0,00	0,00	0,00	0,00
<b>F40</b>	<b><u>Saldo der Ein- und Auszahlungen aus Finanzierungstätigkeit</u></b>	<b><u>10.262,76</u></b>	<b><u>55.184,00</u></b>	<b><u>4.570,00</u></b>	<b><u>4.065,00</u></b>	<b><u>- 1.015,00</u></b>	<b><u>- 1.015,00</u></b>
<b>F41</b>	<b>Saldo der durchlaufenden Gelder</b>	<b>- 50,70</b>	<b>0,00</b>	<b>0,00</b>	<b>0,00</b>	<b>0,00</b>	<b>0,00</b>
<b>F42</b>	<b><u>Verwendung Finanzmittelüberschuss / Deckung Finanzmittelfehlbetrag</u></b>	<b><u>10.212,06</u></b>	<b><u>55.184,00</u></b>	<b><u>4.570,00</u></b>	<b><u>4.065,00</u></b>	<b><u>- 1.015,00</u></b>	<b><u>- 1.015,00</u></b>
<b>F43</b>	<b>Veränderung der liquiden Mittel (einschl. durchlaufende Gelder)</b>	<b>- 10.313,46</b>	<b>0,00</b>	<b>0,00</b>	<b>0,00</b>	<b>0,00</b>	<b>0,00</b>
F44	nachrichtlich: Ausgleich Finanzhaushalt (F23 - F36 - F45)	11.556,16	- 37.274,00	9.191,85	11.922,00	17.830,00	21.800,00

# Ergebnis- und Finanzhaushalt Ehweiler

## Hauptplan 2024/2025

18 Ehweiler

Muster 6  
(zu § 2 Abs. 1 GemHVO)

Ifd. Nr.	Ergebnis- und Finanzhaushalt	Ergebnisse des Haushaltsvorvorjahres	Ansätze des Haushaltsvorjahres einschl. Nachträge	Ansätze des Haushaltsjahres	Planungsdaten des Haushaltsfolgejahres	Planungsdaten des zweiten Haushaltsfolgejahres	Planungsdaten des dritten Haushaltsfolgejahres
		2022	2023	2024	2025	2026	2027
E1	Steuern und ähnliche Abgaben	105.439,50	108.213,00	123.690,00	130.000,00	134.530,00	138.500,00
	401100   Grundsteuer A	3.268,02	3.590,00	3.500,00	3.500,00	3.500,00	3.500,00
	401200   Grundsteuer B	15.257,97	15.620,00	16.000,00	16.000,00	16.000,00	16.000,00
	401310   Gewerbesteuer - Gewerbesteuerzahlungen laufendes Jahr	412,00	450,00	420,00	420,00	420,00	420,00
	401321   Gewerbesteuer - Gewerbesteuernachzahlungen - Gewerbesteuer Vorjahr	0,00	230,00	230,00	230,00	230,00	230,00
	401331   Gewerbesteuer - Gewerbesteuererstattungen Vorjahr	- 100,62	0,00	100,00	100,00	100,00	100,00
	402100   Gemeindeanteil an der Einkommensteuer	76.201,13	77.712,00	91.390,00	97.050,00	101.250,00	105.000,00
	402200   Gemeindeanteil an der Umsatzsteuer	2.024,75	1.963,00	1.900,00	1.950,00	1.980,00	2.000,00
	403300   Hundesteuer	592,91	610,00	550,00	550,00	550,00	550,00
	405210   vom Land - Familienleistungsausgleich	7.783,34	8.038,00	9.600,00	10.200,00	10.500,00	10.700,00
E2	Zuwendungen, allgemeine Umlagen und sonstige	73.246,89	74.090,00	90.410,00	90.410,00	90.310,00	89.010,00
	411110   vom Land - Schlüsselzuweisung A	56.169,00	56.221,00	66.900,00	66.900,00	66.900,00	66.900,00
	411130   vom Land - Schlüsselzuweisung B2	1.095,00	1.095,00	3.560,00	3.560,00	3.560,00	3.560,00
	411300   Zuweisungen für Stationierungsgemeinden und zentrale Orte	0,00	0,00	1.950,00	1.950,00	1.950,00	1.950,00
	413220   Gewerbesteuerkompensationszahlung	0,00	1.373,00	0,00	0,00	0,00	0,00
	414410   vom öffentlichen Bereich - vom Bund	0,00	0,00	2.600,00	2.600,00	2.600,00	2.600,00
	415100   Erträge aus der Auflösung von Sonderposten aus Zuwendungen	15.378,09	14.796,00	14.700,00	14.700,00	14.600,00	13.700,00
	415910   Erträge aus der Auflösung von Sonderposten aus Zuwendungen -Eigenleistungen-	604,80	605,00	700,00	700,00	700,00	300,00
E3	Erträge der sozialen Sicherung	0,00	0,00	0,00	0,00	0,00	0,00
E4	Öffentlich-rechtliche Leistungsentgelte	44.614,80	46.494,00	50.019,00	50.018,00	43.020,00	43.020,00
	431200   Gebühren für die Erteilung von Bescheiden (u.a. Genehmigungen, Ablehnungen, Untersagungen)	152,72	90,00	150,00	150,00	150,00	150,00
	432100   Entgelte für die Benutzung von öffentlichen Einrichtungen und für wirtschaftliche Dienstleistungen	2.287,50	1.340,00	2.500,00	2.500,00	2.500,00	2.500,00
	432240   Entgelte - für das Bestattungswesen	0,00	0,00	1.000,00	1.000,00	1.000,00	1.000,00
	437100   Erträge aus der Auflösung von Sonderposten für Beiträge und ähnliche Entgelte	42.174,58	42.175,00	42.200,00	42.200,00	35.300,00	35.300,00
	437300   Erträge aus der Entnahme des Sonderpostens aus Feldwegebeiträgen lfd.Jahr	0,00	2.280,00	3.769,00	3.768,00	3.670,00	3.670,00
	439100   Erträge aus der Auflösung von Sonderposten für Grabnutzungsentgelte	0,00	609,00	400,00	400,00	400,00	400,00
E5	Privatrechtliche Leistungsentgelte	16.039,49	23.451,00	21.400,00	21.400,00	21.400,00	21.400,00
	441100   Privatrechtliche Leistungsentgelte - Erträge aus Verkäufen (einschl. gewerblicher Tätigkeit)	2.464,05	4.700,00	3.700,00	3.700,00	3.700,00	3.700,00

# Ergebnis- und Finanzhaushalt Ehweiler

## Hauptplan 2024/2025

18 Ehweiler

Muster 6  
(zu § 2 Abs. 1 GemHVO)

Ifd. Nr.	Ergebnis- und Finanzhaushalt	Ergebnisse des Haushaltsvorvorjahres	Ansätze des Haushaltsvorjahres einschl. Nachträge	Ansätze des Haushaltsjahres	Planungsdaten des Haushaltsfolgejahres	Planungsdaten des zweiten Haushaltsfolgejahres	Planungsdaten des dritten Haushaltsfolgejahres
		2022	2023	2024	2025	2026	2027
	441150   Erträge aus Holzverkäufen	470,00	5.531,00	3.860,00	3.860,00	3.860,00	3.860,00
	441200   Mieten und Pachten	6.209,22	6.220,00	6.840,00	6.840,00	6.840,00	6.840,00
	441900   Privatrechtliche Leistungsentgelte *Sonstige*	6.896,22	7.000,00	7.000,00	7.000,00	7.000,00	7.000,00
E6	<b>Kostenerstattungen und Kostenumlagen</b>	<b>0,00</b>	<b>0,00</b>	<b>0,00</b>	<b>0,00</b>	<b>0,00</b>	<b>0,00</b>
	442500   Kostenerstattungen und Kostenumlagen - von privaten Unternehmen	0,00	0,00	0,00	0,00	0,00	0,00
E7	<b>Sonstige laufende Erträge</b>	<b>4.619,27</b>	<b>7.820,00</b>	<b>8.300,00</b>	<b>8.300,00</b>	<b>8.300,00</b>	<b>8.300,00</b>
	462500   Konzessionsabgaben	3.752,03	5.000,00	5.000,00	5.000,00	5.000,00	5.000,00
	462700   Versicherungserstattungen	110,39	0,00	200,00	200,00	200,00	200,00
	462900   Sonstige laufende Erträge	742,80	1.400,00	2.600,00	2.600,00	2.600,00	2.600,00
	464100   Umsatzsteuererstattung	14,05	0,00	0,00	0,00	0,00	0,00
	469961   Verrechnung Ertrag Jagdpacht	0,00	1.420,00	500,00	500,00	500,00	500,00
<b>E8</b>	<b>Summe der laufenden Erträge aus Verwaltungstätigkeit</b>	<b>243.959,95</b>	<b>260.068,00</b>	<b>293.819,00</b>	<b>300.128,00</b>	<b>297.560,00</b>	<b>300.230,00</b>
E9	<b>Personal- und Versorgungsaufwendungen</b>	<b>7.772,42</b>	<b>15.292,00</b>	<b>12.895,00</b>	<b>12.895,00</b>	<b>12.895,00</b>	<b>12.895,00</b>
	501100   Aufwendungen für ehrenamtlich Tätige - Bürgermeister	5.484,00	5.500,00	6.200,00	6.200,00	6.200,00	6.200,00
	501200   Aufwendungen für ehrenamtlich Tätige - Beigeordnete	0,00	700,00	800,00	800,00	800,00	800,00
	501400   Aufwendungen für ehrenamtlich Tätige - Rats- und Ausschussmitglieder	0,00	350,00	100,00	100,00	100,00	100,00
	502910   Sonstige Beschäftigte - Vergütungen	1.478,16	2.350,00	2.830,00	2.830,00	2.830,00	2.830,00
	502920   Sonstige - Leistungszulagen	20,32	0,00	50,00	50,00	50,00	50,00
	503900   Beiträge zu Versorgungskassen -Sonstige-	0,00	188,00	100,00	100,00	100,00	100,00
	504900   Beiträge zur gesetzlichen Sozialversicherung -Sonstige-	694,75	1.440,00	1.710,00	1.710,00	1.710,00	1.710,00
	507910   Sonstige - Ehrensoldrückstellungen	0,00	2.200,00	500,00	500,00	500,00	500,00
	507920   Zuführungen zu Ehrensoldrückstellungen aktive Ehrenbeamte	0,00	2.300,00	500,00	500,00	500,00	500,00
	509000   Pauschalierte Lohnsteuer	95,19	264,00	105,00	105,00	105,00	105,00
E10	<b>Aufwendungen für Sach- und Dienstleistungen</b>	<b>32.045,28</b>	<b>80.185,00</b>	<b>47.428,15</b>	<b>49.648,00</b>	<b>49.650,00</b>	<b>49.650,00</b>
	522100   Aufwendungen für Energie/Wasser/Abwasser/Abfall ua.	3.669,52	8.410,00	7.110,00	7.110,00	7.110,00	7.110,00
	523120   Unterhaltung der Außenanlagen	245,36	1.390,00	100,00	400,00	400,00	400,00
	523130   Unterhaltung der Gebäude einschließlich der Bestandteile, die dem Gebäude zuzurechnen sind	3.410,96	5.510,00	390,00	390,00	390,00	390,00
	523140   Unterhaltung der Betriebsvorrichtungen, die im Gebäude eingebaut sind	0,00	30,00	50,00	50,00	50,00	50,00
	523210   Bewirtschaftung der Grundstücke, Außenanlagen, Gebäude und Gebäudeeinrichtungen - Grundstücke	3.664,35	3.670,00	3.670,00	3.670,00	3.670,00	3.670,00

# Ergebnis- und Finanzhaushalt Ehweiler

## Hauptplan 2024/2025

18 Ehweiler

Muster 6  
(zu § 2 Abs. 1 GemHVO)

Ifd. Nr.	Ergebnis- und Finanzhaushalt	Ergebnisse des Haushaltsvorvorjahres	Ansätze des Haushaltsvorjahres einschl. Nachträge	Ansätze des Haushaltsjahres	Planungsdaten des Haushaltsfolgejahres	Planungsdaten des zweiten Haushaltsfolgejahres	Planungsdaten des dritten Haushaltsfolgejahres
		2022	2023	2024	2025	2026	2027
	523220   Bewirtschaftung der Grundstücke, Außenanlagen, Gebäude und Gebäudeeinrichtungen - Außenanlagen	0,00	50,00	50,00	50,00	50,00	50,00
	523230   Bewirtschaftung der Gebäude einschließlich der Bestandteile, die dem Gebäude zuzurechnen sind	137,21	150,00	150,00	150,00	150,00	150,00
	523240   Bewirtschaftung der Grundstücke, Außenanlagen, Gebäude und Gebäudeeinrichtungen - Betriebsvorrichtungen, die im Gebäude eingebaut sind	0,00	100,00	100,00	100,00	100,00	100,00
	523350   Unterhaltung des Infrastrukturvermögens - Wasserversorgungsanlagen	0,00	500,00	0,00	200,00	200,00	200,00
	523360   Unterhaltung des Infrastrukturvermögens - Abfallbeseitigungsanlagen	0,00	50,00	50,00	50,00	50,00	50,00
	523380   Unterhaltung des Infrastrukturvermögens - Straßen, Wege, Plätze und Verkehrslenkungsanlagen	14.934,62	22.500,00	5.469,00	5.768,00	5.770,00	5.770,00
	523510   Fahrzeugunterhaltung - Wartungs- und Instandsetzungskosten	0,00	100,00	100,00	100,00	100,00	100,00
	523520   Fahrzeugunterhaltung - Betriebs- und Schmierstoffe	150,01	150,00	150,00	150,00	150,00	150,00
	523600   Unterhaltung der Maschinen und technischen Anlagen	89,68	190,00	170,00	170,00	170,00	170,00
	523700   Unterhaltung der Betriebs- und Geschäftsausstattung	0,00	250,00	250,00	250,00	250,00	250,00
	523800   Geringwertige Geräte, Ausstattungs-, Ausrüstungs- und sonstige Gebrauchsgegenstände	964,67	600,00	600,00	600,00	600,00	600,00
	524700   Sonstige Verbrauchsmittel	171,10	1.350,00	700,00	800,00	800,00	800,00
	524900   Sonstige Aufwendungen für Sachleistungen	3.348,32	5.300,00	4.279,15	5.500,00	5.500,00	5.500,00
	525420   Kostenerstattungen - an den öffentlichen Bereich - an das Land	500,00	600,00	600,00	600,00	600,00	600,00
	525430   Kostenerstattungen an den öffentlichen Bereich - an Gemeinden und Gemeindeverbände	75,00	25.080,00	18.860,00	18.860,00	18.860,00	18.860,00
	525510   Kostenerstattungen - an den privaten Bereich - an private Unternehmen	0,00	100,00	100,00	100,00	100,00	100,00
	525590   Kostenerstattungen - an den privaten Bereich - an den sonstigen privaten Bereich	0,00	100,00	0,00	100,00	100,00	100,00
	529200   sonstige Aufwendungen für Dienstleistungen	684,48	4.005,00	4.480,00	4.480,00	4.480,00	4.480,00
E11	<b>Abschreibungen</b>	<b>87.591,21</b>	<b>87.139,00</b>	<b>83.400,00</b>	<b>81.300,00</b>	<b>74.100,00</b>	<b>67.900,00</b>
	532300   Abschreibungen auf immaterielle Vermögensgegenstände aus geleisteten Zuwendungen als Nutzungsberechtigter.	1.520,77	1.483,00	1.600,00	1.500,00	1.500,00	1.500,00
	534100   Abschreibungen auf Wohnbauten	1.666,05	1.666,00	1.700,00	1.700,00	1.700,00	1.700,00
	534900   Abschreibungen auf bebaute Grundstücke und grundstücksgleiche Rechte - Abschreibungen auf sonstige Gebäude	15.031,77	15.773,00	14.900,00	12.900,00	12.700,00	10.600,00
	535800   Abschreibungen auf Straßen, Wege, Plätze und Verkehrslenkungsanlagen	66.995,19	66.994,00	64.400,00	64.400,00	57.400,00	53.300,00
	538100   Abschreibungen auf Fahrzeuge	504,00	504,00	600,00	600,00	600,00	600,00
	538330   Abschreibungen auf Geschäftsausstattung	1.873,43	719,00	200,00	200,00	200,00	200,00
E12	<b>Zuwendungen, Umlagen und sonstige Transferaufwendungen</b>	<b>135.701,80</b>	<b>136.050,00</b>	<b>155.720,00</b>	<b>155.720,00</b>	<b>155.720,00</b>	<b>155.720,00</b>
	541430   Zuweisungen und Zuschüsse für laufende Zwecke an den öffentlichen Bereich - an Gemeinden und Gemeindeverbände	283,93	0,00	0,00	0,00	0,00	0,00



# Ergebnis- und Finanzhaushalt Ehweiler

## Hauptplan 2024/2025

18 Ehweiler

Muster 6  
(zu § 2 Abs. 1 GemHVO)

Ifd. Nr.	Ergebnis- und Finanzhaushalt	Ergebnisse des Haushaltsvorvorjahres	Ansätze des Haushaltsvorjahres einschl. Nachträge	Ansätze des Haushaltsjahres	Planungsdaten des Haushaltsfolgejahres	Planungsdaten des zweiten Haushaltsfolgejahres	Planungsdaten des dritten Haushaltsfolgejahres
		2022	2023	2024	2025	2026	2027
	543100   Gewerbesteuerumlage	29,87	50,00	40,00	40,00	40,00	40,00
	544210   Kreisumlage	69.076,00	68.000,00	84.750,00	84.750,00	84.750,00	84.750,00
	544230   Verbandsgemeindeumlage	66.312,00	68.000,00	70.930,00	70.930,00	70.930,00	70.930,00
E13	Aufwendungen der sozialen Sicherung	0,00	0,00	0,00	0,00	0,00	0,00
E14	Sonstige laufende Aufwendungen	5.473,84	8.060,00	5.720,00	5.560,00	5.560,00	5.560,00
	563310   Porto und Versandkosten - Porto	0,00	20,00	10,00	10,00	10,00	10,00
	563410   Telefon, Datenübertragungskosten - Fernmeldegebühren	253,19	470,00	300,00	300,00	300,00	300,00
	563900   Sonstige Geschäftsausgaben	159,94	1.480,00	310,00	150,00	150,00	150,00
	564110   Versicherungsbeiträge - Gebäudeversicherungen	1.380,68	1.460,00	1.540,00	1.540,00	1.540,00	1.540,00
	564130   Versicherungsbeiträge - Haftpflichtversicherungen	1.072,12	1.140,00	1.140,00	1.140,00	1.140,00	1.140,00
	564140   Versicherungsbeiträge - Unfallversicherungen	0,00	0,00	100,00	100,00	100,00	100,00
	564160   Versicherungsbeiträge - Umlagen an Schadensausgleichskassen	170,12	220,00	190,00	190,00	190,00	190,00
	564190   Versicherungsbeiträge - Sonstige Versicherungen	94,71	110,00	100,00	100,00	100,00	100,00
	564200   Beiträge zu Wirtschaftsverbänden, Berufsvertretungen und Vereinen	896,38	1.020,00	830,00	830,00	830,00	830,00
	564300   Sonstige Beiträge	0,00	50,00	50,00	50,00	50,00	50,00
	565900   Sonstiges (Abgänge)	561,00	0,00	0,00	0,00	0,00	0,00
	568100   Grundsteuer	434,23	470,00	450,00	450,00	450,00	450,00
	569300   Repräsentationen	451,47	200,00	200,00	200,00	200,00	200,00
	569961   Verrechnung Aufwand Jagdpacht	0,00	1.420,00	500,00	500,00	500,00	500,00
<b>E15</b>	<b>Summe der laufenden Aufwendungen aus Verwaltungstätigkeit</b>	<b>268.584,55</b>	<b>326.726,00</b>	<b>305.163,15</b>	<b>305.123,00</b>	<b>297.925,00</b>	<b>291.725,00</b>
<b>E16</b>	<b>Laufendes Ergebnis aus Verwaltungstätigkeit</b>	<b>- 24.624,60</b>	<b>- 66.658,00</b>	<b>- 11.344,15</b>	<b>- 4.995,00</b>	<b>- 365,00</b>	<b>8.505,00</b>
E17	Zinserträge und sonstige Finanzerträge	513,25	730,00	930,00	930,00	930,00	930,00
	471430   Zinserträge vom öffentlichen Bereich - von Gemeinden und Gemeindeverbänden	505,83	600,00	800,00	800,00	800,00	800,00
	479200   Sonstige Zinsen und ähnliche Erträge - Vollverzinsung aus Gewerbesteuer (§ 233a AO)	- 1,00	120,00	120,00	120,00	120,00	120,00
	479900   Sonstige Zinsen und ähnliche Erträge - Sonstige	8,42	10,00	10,00	10,00	10,00	10,00
E18	Zinsaufwendungen und sonstige Finanzaufwendungen	54,43	1.510,00	3.235,00	4.250,00	4.150,00	4.150,00
	574300   Zinsaufwendungen an den öffentlichen Bereich - an Gemeinden und Gemeindeverbände	54,43	300,00	300,00	300,00	300,00	300,00
	575120   Zinsaufwendungen an inländische Kreditinstitute - an Sparkassen	0,00	1.090,00	2.815,00	3.830,00	3.730,00	3.730,00
	579100   aus der Vollverzinsung der Gewerbesteuer (§ 233a AO)	0,00	120,00	120,00	120,00	120,00	120,00
<b>E19</b>	<b>Saldo der Zins- und sonstigen Finanzerträge und -aufwendungen</b>	<b>458,82</b>	<b>- 780,00</b>	<b>- 2.305,00</b>	<b>- 3.320,00</b>	<b>- 3.220,00</b>	<b>- 3.220,00</b>

# Ergebnis- und Finanzhaushalt Ehweiler

## Hauptplan 2024/2025

18 Ehweiler

Muster 6  
(zu § 2 Abs. 1 GemHVO)

Ifd. Nr.	Ergebnis- und Finanzhaushalt	Ergebnisse des Haushaltsvorvorjahres	Ansätze des Haushaltsvorjahres einschl. Nachträge	Ansätze des Haushaltsjahres	Planungsdaten des Haushaltsfolgejahres	Planungsdaten des zweiten Haushaltsfolgejahres	Planungsdaten des dritten Haushaltsfolgejahres
		2022	2023	2024	2025	2026	2027
<b>E20</b>	<b>Ordentliches Ergebnis</b>	<b>- 24.165,78</b>	<b>- 67.438,00</b>	<b>- 13.649,15</b>	<b>- 8.315,00</b>	<b>- 3.585,00</b>	<b>5.285,00</b>
E21a	Außerordentliche Erträge	0,00	0,00	0,00	0,00	0,00	0,00
E21b	Außerordentliche Aufwendungen	0,00	0,00	0,00	0,00	0,00	0,00
<b>E21</b>	<b>Außerordentliches Ergebnis</b>	<b>0,00</b>	<b>0,00</b>	<b>0,00</b>	<b>0,00</b>	<b>0,00</b>	<b>0,00</b>
E22a	Erträge aus internen Leistungsbeziehungen	0,00	240,00	300,00	300,00	300,00	300,00
	481100   Ertrag aus internen Leistungsbeziehungen	0,00	240,00	300,00	300,00	300,00	300,00
E22b	Aufwendungen aus internen Leistungsbeziehungen	0,00	240,00	300,00	300,00	300,00	300,00
	581100   Aufwendungen aus internen Leistungsbeziehungen	0,00	240,00	300,00	300,00	300,00	300,00
<b>E22</b>	<b>Saldo aus internen Leistungsbeziehungen</b>	<b>0,00</b>	<b>0,00</b>	<b>0,00</b>	<b>0,00</b>	<b>0,00</b>	<b>0,00</b>
<b>E23</b>	<b><u>Jahresergebnis (Jahresüberschuss / Jahresfehlbetrag)</u></b>	<b><u>- 24.165,78</u></b>	<b><u>- 67.438,00</u></b>	<b><u>- 13.649,15</u></b>	<b><u>- 8.315,00</u></b>	<b><u>- 3.585,00</u></b>	<b><u>5.285,00</u></b>
F1	Steuern und ähnliche Abgaben	105.999,08	108.213,00	123.690,00	130.000,00	134.530,00	138.500,00
	601100   Grundsteuer A	3.256,98	3.590,00	3.500,00	3.500,00	3.500,00	3.500,00
	601200   Grundsteuer B	14.681,29	15.620,00	16.000,00	16.000,00	16.000,00	16.000,00
	601310   Gewerbesteuer - Gewerbesteuerzahlungen laufendes Jahr	412,00	450,00	420,00	420,00	420,00	420,00
	601321   Gewerbesteuer - Gewerbesteuernachzahlungen - Gewerbesteuer Vorjahr	0,00	230,00	230,00	230,00	230,00	230,00
	601331   Gewerbesteuer - Gewerbesteuererstattungen Vorjahr	- 100,62	0,00	100,00	100,00	100,00	100,00
	602100   Gemeindeanteil an der Einkommensteuer	77.012,07	77.712,00	91.390,00	97.050,00	101.250,00	105.000,00
	602200   Gemeindeanteil an der Umsatzsteuer	2.028,24	1.963,00	1.900,00	1.950,00	1.980,00	2.000,00
	603300   Hundesteuer	557,08	610,00	550,00	550,00	550,00	550,00
	605210   vom Land - Familienleistungsausgleich	8.152,04	8.038,00	9.600,00	10.200,00	10.500,00	10.700,00
F2	Zuwendungen, allgemeine Umlagen und sonstige Transfereinzahlungen	57.264,00	58.689,00	75.010,00	75.010,00	75.010,00	75.010,00
	611110   vom Land - Schlüsselzuweisung A	56.169,00	56.221,00	66.900,00	66.900,00	66.900,00	66.900,00
	611130   vom Land - Schlüsselzuweisung B2	1.095,00	1.095,00	3.560,00	3.560,00	3.560,00	3.560,00
	611300   Zuweisungen für Stationierungsgemeinden und zentrale Orte	0,00	0,00	1.950,00	1.950,00	1.950,00	1.950,00
	613220   Gewerbesteuerkompensationszahlung	0,00	1.373,00	0,00	0,00	0,00	0,00
	614410   vom öffentlichen Bereich - vom Bund	0,00	0,00	2.600,00	2.600,00	2.600,00	2.600,00
F3	Einzahlungen der sozialen Sicherung	0,00	0,00	0,00	0,00	0,00	0,00

# Ergebnis- und Finanzhaushalt Ehweiler

## Hauptplan 2024/2025

18 Ehweiler

Muster 6  
(zu § 2 Abs. 1 GemHVO)

Ifd. Nr.	Ergebnis- und Finanzhaushalt	Ergebnisse des Haushaltsvorvorjahres	Ansätze des Haushaltsvorjahres einschl. Nachträge	Ansätze des Haushaltsjahres	Planungsdaten des Haushaltsfolgejahres	Planungsdaten des zweiten Haushaltsfolgejahres	Planungsdaten des dritten Haushaltsfolgejahres
		2022	2023	2024	2025	2026	2027
F4	Öffentlich-rechtliche Leistungsentgelte	4.038,99	3.710,00	6.150,00	6.150,00	6.150,00	6.150,00
	631200   Gebühren für die Erteilung von Bescheiden (u.a. Genehmigungen, Ablehnungen, Untersagungen)	152,72	90,00	150,00	150,00	150,00	150,00
	632100   Entgelte für die Benutzung von öffentlichen Einrichtungen und für wirtschaftliche Dienstleistungen	1.607,50	1.340,00	2.500,00	2.500,00	2.500,00	2.500,00
	632240   Entgelte - für das Bestattungswesen	0,00	0,00	1.000,00	1.000,00	1.000,00	1.000,00
	682760   Anzahlungen für Beiträge/Feldwegebeiträge	2.278,77	2.280,00	2.500,00	2.500,00	2.500,00	2.500,00
F5	Privatrechtliche Leistungsentgelte	15.611,88	23.451,00	21.400,00	21.400,00	21.400,00	21.400,00
	641100   Einzahlungen aus Verkäufen (einschl. gewerblicher Tätigkeiten)	2.621,51	4.700,00	3.700,00	3.700,00	3.700,00	3.700,00
	641150   Erträge aus Holzverkäufen	470,00	5.531,00	3.860,00	3.860,00	3.860,00	3.860,00
	641200   Privatrechtliche Leistungsentgelte - Mieten und Pachten	6.209,22	6.220,00	6.840,00	6.840,00	6.840,00	6.840,00
	641900   Privatrechtliche Leistungsentgelte - Sonstige	6.311,15	7.000,00	7.000,00	7.000,00	7.000,00	7.000,00
F6	Kostenerstattungen und Kostenumlagen	49,32	0,00	0,00	0,00	0,00	0,00
	642420   Kostenerstattungen, Kostenumlagen - vom öffentlichen Bereich - vom Land	49,32	0,00	0,00	0,00	0,00	0,00
	642500   Kostenerstattungen, Kostenumlagen - von privaten Unternehmen	0,00	0,00	0,00	0,00	0,00	0,00
F7	Sonstige laufende Einzahlungen	3.915,43	7.820,00	8.300,00	8.300,00	8.300,00	8.300,00
	662500   Konzessionsabgaben	3.076,79	5.000,00	5.000,00	5.000,00	5.000,00	5.000,00
	662700   Versicherungserstattungen	110,39	0,00	200,00	200,00	200,00	200,00
	662900   Weitere sonstige laufende Einzahlungen	728,25	1.400,00	2.600,00	2.600,00	2.600,00	2.600,00
	669961   Verrechnung Einzahlung Jagdpacht	0,00	1.420,00	500,00	500,00	500,00	500,00
<b>F8</b>	<b>Summe der laufenden Einzahlungen aus Verwaltungstätigkeit</b>	<b>186.878,70</b>	<b>201.883,00</b>	<b>234.550,00</b>	<b>240.860,00</b>	<b>245.390,00</b>	<b>249.360,00</b>
F9	Personal- und Versorgungsauszahlungen	7.772,32	12.992,00	12.395,00	12.395,00	12.395,00	12.395,00
	701100   Auszahlungen für ehrenamtlich Tätige - Bürgermeister	5.484,00	5.500,00	6.200,00	6.200,00	6.200,00	6.200,00
	701200   Auszahlungen für ehrenamtlich Tätige - Beigeordnete	0,00	700,00	800,00	800,00	800,00	800,00
	701400   Rats- und Ausschussmitglieder	0,00	350,00	100,00	100,00	100,00	100,00
	702910   Sonstige Beschäftigte - Vergütungen	1.478,16	2.350,00	2.830,00	2.830,00	2.830,00	2.830,00
	702920   Sonstige - Leistungszulagen	20,32	0,00	50,00	50,00	50,00	50,00
	703900   Beiträge zu Versorgungskassen - Sonstige	0,00	188,00	100,00	100,00	100,00	100,00
	704900   Beiträge zur gesetzlichen Sozialversicherung - Sonstige	694,65	1.440,00	1.710,00	1.710,00	1.710,00	1.710,00
	707910   Sonstige - Auszahlungen für künftige Ehrensoldzahlungen	0,00	2.200,00	500,00	500,00	500,00	500,00

# Ergebnis- und Finanzhaushalt Ehweiler

## Hauptplan 2024/2025

18 Ehweiler

Muster 6  
(zu § 2 Abs. 1 GemHVO)

Ifd. Nr.	Ergebnis- und Finanzhaushalt	Ergebnisse des Haushaltsvorvorjahres	Ansätze des Haushaltsvorjahres einschl. Nachträge	Ansätze des Haushaltsjahres	Planungsdaten des Haushaltsfolgejahres	Planungsdaten des zweiten Haushaltsfolgejahres	Planungsdaten des dritten Haushaltsfolgejahres
		2022	2023	2024	2025	2026	2027
	709000   Pauschalierte Lohnsteuer	95,19	264,00	105,00	105,00	105,00	105,00
F10	Auszahlungen für Sach- und Dienstleistungen	26.970,11	80.185,00	47.428,15	49.648,00	49.650,00	49.650,00
	722100   Aufwendungen für Energie/Wasser/Abwasser/Abfall ua.	3.747,38	8.410,00	7.110,00	7.110,00	7.110,00	7.110,00
	723120   Unterhaltung der Grundstücke, Außenanlagen, Gebäude und Gebäudeeinrichtungen - Außenanlagen	283,68	1.390,00	100,00	400,00	400,00	400,00
	723130   Unterhaltung der Grundstücke, Außenanlagen, Gebäude und Gebäudeeinrichtungen - Gebäude einschließlich der Bestandteile, die dem Gebäude zuzurechnen sind	2.919,67	5.510,00	390,00	390,00	390,00	390,00
	723140   Unterhaltung der Grundstücke, Außenanlagen, Gebäude und Gebäudeeinrichtungen - Betriebsvorrichtungen, die im Gebäude eingebaut sind	0,00	30,00	50,00	50,00	50,00	50,00
	723210   Bewirtschaftung der Grundstücke, Außenanlagen, Gebäude und Gebäudeeinrichtungen - Grundstücke	0,00	3.670,00	3.670,00	3.670,00	3.670,00	3.670,00
	723220   Bewirtschaftung der Grundstücke, Außenanlagen, Gebäude und Gebäudeeinrichtungen - Außenanlagen	0,00	50,00	50,00	50,00	50,00	50,00
	723230   Bewirtschaftung der Grundstücke, Außenanlagen, Gebäude und Gebäudeeinrichtungen - Gebäude einschließlich der Bestandteile, die dem Gebäude zuzurechnen sind	137,21	150,00	150,00	150,00	150,00	150,00
	723240   Bewirtschaftung der Grundstücke, Außenanlagen, Gebäude und Gebäudeeinrichtungen - Betriebsvorrichtungen, die im Gebäude eingebaut sind	0,00	100,00	100,00	100,00	100,00	100,00
	723350   Unterhaltung des Infrastrukturvermögens - Wasserversorgungsanlagen	0,00	500,00	0,00	200,00	200,00	200,00
	723360   Unterhaltung des Infrastrukturvermögens - Abfallbeseitigungsanlagen	0,00	50,00	50,00	50,00	50,00	50,00
	723380   Unterhaltung des Infrastrukturvermögens - Straßen, Wege, Plätze und Verkehrslenkungsanlagen	13.505,96	22.500,00	5.469,00	5.768,00	5.770,00	5.770,00
	723510   Fahrzeugunterhaltung - Wartungs- und Instandsetzungskosten	0,00	100,00	100,00	100,00	100,00	100,00
	723520   Fahrzeugunterhaltung - Betriebs- und Schmierstoffe	150,01	150,00	150,00	150,00	150,00	150,00
	723600   Unterhaltung der Maschinen und technischen Anlagen	53,98	190,00	170,00	170,00	170,00	170,00
	723700   Unterhaltung der Betriebs- und Geschäftsausstattung	0,00	250,00	250,00	250,00	250,00	250,00
	723800   Geringwertige Geräte, Ausstattungs-, Ausrüstungs- und sonstige Gebrauchsgegenstände	964,67	600,00	600,00	600,00	600,00	600,00
	724700   Sonstige Verbrauchsmittel	171,10	1.350,00	700,00	800,00	800,00	800,00
	724900   Sonstige Auszahlungen für Sachleistungen	3.348,32	5.300,00	4.279,15	5.500,00	5.500,00	5.500,00
	725420   Kostenerstattungen - an den öffentlichen Bereich - an das Land	500,00	600,00	600,00	600,00	600,00	600,00
	725430   Kostenerstattungen an den öffentlichen Bereich - an die Gemeinden und Gemeindeverbände	75,00	25.080,00	18.860,00	18.860,00	18.860,00	18.860,00
	725510   Kostenerstattungen - an den privaten Bereich - an private Unternehmen	0,00	100,00	100,00	100,00	100,00	100,00
	725590   Kostenerstattungen - an den privaten Bereich - an den sonstigen privaten Bereich	0,00	100,00	0,00	100,00	100,00	100,00
	729200   Sonstige Auszahlungen für Dienstleistungen	1.113,13	4.005,00	4.480,00	4.480,00	4.480,00	4.480,00
F11	nicht besetzt	0,00	0,00	0,00	0,00	0,00	0,00

# Ergebnis- und Finanzhaushalt Ehweiler

## Hauptplan 2024/2025

18 Ehweiler

Muster 6  
(zu § 2 Abs. 1 GemHVO)

Ifd. Nr.	Ergebnis- und Finanzhaushalt	Ergebnisse des Haushaltsvorvorjahres	Ansätze des Haushaltsvorjahres einschl. Nachträge	Ansätze des Haushaltsjahres	Planungsdaten des Haushaltsfolgejahres	Planungsdaten des zweiten Haushaltsfolgejahres	Planungsdaten des dritten Haushaltsfolgejahres
		2022	2023	2024	2025	2026	2027
F12	Zuwendungen, Umlagen und sonstige Transferauszahlungen	135.846,81	136.050,00	155.720,00	155.720,00	155.720,00	155.720,00
	741430   Zuweisungen und Zuschüsse für laufende Zwecke an den öffentlichen Bereich - an die Gemeinden und Gemeindeverbände	419,29	0,00	0,00	0,00	0,00	0,00
	743100   Gewerbesteuerumlage	39,52	50,00	40,00	40,00	40,00	40,00
	744210   Allgemeine Umlagen - Kreisumlage	69.076,00	68.000,00	84.750,00	84.750,00	84.750,00	84.750,00
	744230   Allgemeine Umlagen - Verbandsgemeindeumlage	66.312,00	68.000,00	70.930,00	70.930,00	70.930,00	70.930,00
F13	Auszahlungen der sozialen Sicherung	0,00	0,00	0,00	0,00	0,00	0,00
F14	Sonstige laufende Auszahlungen	4.899,00	8.060,00	5.720,00	5.560,00	5.560,00	5.560,00
	763310   Geschäftsauszahlungen - Porto und Versandkosten - Porto	0,00	20,00	10,00	10,00	10,00	10,00
	763410   Geschäftsauszahlungen - Telefon, Datenübertragungskosten - Fernmeldegebühren	251,19	470,00	300,00	300,00	300,00	300,00
	763900   Geschäftsauszahlungen - Sonstige	159,94	1.480,00	310,00	150,00	150,00	150,00
	764110   Auszahlungen für Beiträge, Versicherungen und Sonstiges - Versicherungsbeiträge - Gebäudeversicherungen	1.380,68	1.460,00	1.540,00	1.540,00	1.540,00	1.540,00
	764130   Auszahlungen für Beiträge, Versicherungen und Sonstiges - Versicherungsbeiträge - Haftpflichtversicherungen	1.072,12	1.140,00	1.140,00	1.140,00	1.140,00	1.140,00
	764140   Auszahlungen für Beiträge, Versicherungen und Sonstiges - Versicherungsbeiträge - Unfallversicherungen	0,00	0,00	100,00	100,00	100,00	100,00
	764160   Auszahlungen für Beiträge, Versicherungen und Sonstiges - Versicherungsbeiträge - Umlagen an Schadensausgleichskassen	170,12	220,00	190,00	190,00	190,00	190,00
	764190   Auszahlungen für Beiträge, Versicherungen und Sonstiges - Versicherungsbeiträge - Sonstige Versicherungen	94,71	110,00	100,00	100,00	100,00	100,00
	764200   Auszahlungen für Beiträge, Versicherungen und Sonstiges - Beiträge zu Wirtschaftsverbänden, Berufsvertretungen und Vereinen	884,54	1.020,00	830,00	830,00	830,00	830,00
	764300   Auszahlungen für Beiträge, Versicherungen und Sonstiges - sonstige Beiträge	0,00	50,00	50,00	50,00	50,00	50,00
	768100   Grundsteuer	434,23	470,00	450,00	450,00	450,00	450,00
	769300   Repräsentationen	451,47	200,00	200,00	200,00	200,00	200,00
	769961   Verrechnung Auszahlung Jagdpacht	0,00	1.420,00	500,00	500,00	500,00	500,00
<b>F15</b>	<b>Summe der laufenden Auszahlungen aus Verwaltungstätigkeit</b>	<b>175.488,24</b>	<b>237.287,00</b>	<b>221.263,15</b>	<b>223.323,00</b>	<b>223.325,00</b>	<b>223.325,00</b>
<b>F16</b>	<b>Saldo der laufenden Ein- und Auszahlungen aus Verwaltungstätigkeit</b>	<b>11.390,46</b>	<b>- 35.404,00</b>	<b>13.286,85</b>	<b>17.537,00</b>	<b>22.065,00</b>	<b>26.035,00</b>
F17	Zinseinzahlungen und sonstige Finanzeinzahlungen	326,54	730,00	930,00	930,00	930,00	930,00
	671430   Zinseinzahlungen für Kredite vom öffentlichen Bereich - von Gemeinden und Gemeindeverbänden	323,33	600,00	800,00	800,00	800,00	800,00

# Ergebnis- und Finanzhaushalt Ehweiler

## Hauptplan 2024/2025

18 Ehweiler

Muster 6  
(zu § 2 Abs. 1 GemHVO)

Ifd. Nr.	Ergebnis- und Finanzhaushalt	Ergebnisse des Haushaltsvorvorjahres	Ansätze des Haushaltsvorjahres einschl. Nachträge	Ansätze des Haushaltsjahres	Planungsdaten des Haushaltsfolgejahres	Planungsdaten des zweiten Haushaltsfolgejahres	Planungsdaten des dritten Haushaltsfolgejahres
		2022	2023	2024	2025	2026	2027
	679200   Sonstige Zinsen und ähnliche Einzahlungen - Vollverzinsung aus Gewerbesteuer (§ 233a AO)	- 1,00	120,00	120,00	120,00	120,00	120,00
	679900   Sonstige Zinsen und ähnliche Einzahlungen	4,21	10,00	10,00	10,00	10,00	10,00
F18	Zinsauszahlungen und sonstige Finanzauszahlungen	160,84	1.510,00	3.235,00	4.250,00	4.150,00	4.150,00
	774300   Zinsauszahlungen und sonstige Finanzauszahlungen an den öffentlichen Bereich - an Gemeinden und Gemeindeverbände	160,84	300,00	300,00	300,00	300,00	300,00
	775120   Zinsauszahlungen an inländische Kreditinstitute - an Sparkassen	0,00	1.090,00	2.815,00	3.830,00	3.730,00	3.730,00
	779100   Sonstige Zinsauszahlungen und sonstige Finanzauszahlungen - aus der Vollverzinsung der Gewerbesteuer (§ 233a AO)	0,00	120,00	120,00	120,00	120,00	120,00
<b>F19</b>	<b>Saldo der Zins- und sonstigen Finanzein- und -auszahlungen</b>	<b>165,70</b>	<b>- 780,00</b>	<b>- 2.305,00</b>	<b>- 3.320,00</b>	<b>- 3.220,00</b>	<b>- 3.220,00</b>
<b>F20</b>	<b>Saldo der ordentlichen Ein- und Auszahlungen</b>	<b>11.556,16</b>	<b>- 36.184,00</b>	<b>10.981,85</b>	<b>14.217,00</b>	<b>18.845,00</b>	<b>22.815,00</b>
F21a	Außerordentliche Einzahlungen	0,00	0,00	0,00	0,00	0,00	0,00
F21b	Außerordentliche Auszahlungen	0,00	0,00	0,00	0,00	0,00	0,00
<b>F21</b>	<b>Saldo der außerordentlichen Ein- und Auszahlungen</b>	<b>0,00</b>	<b>0,00</b>	<b>0,00</b>	<b>0,00</b>	<b>0,00</b>	<b>0,00</b>
F22a	Einzahlungen aus internen Leistungsbeziehungen	0,00	240,00	300,00	300,00	300,00	300,00
	698100   Einzahlung aus internen Leistungsbeziehungen	0,00	240,00	300,00	300,00	300,00	300,00
F22b	Auszahlungen aus internen Leistungsbeziehungen	0,00	240,00	300,00	300,00	300,00	300,00
	798100   Auszahlungen aus internen Leistungsbeziehungen	0,00	240,00	300,00	300,00	300,00	300,00
<b>F22</b>	<b>Saldo der Ein- und Auszahlungen aus internen Leistungsbeziehungen</b>	<b>0,00</b>	<b>0,00</b>	<b>0,00</b>	<b>0,00</b>	<b>0,00</b>	<b>0,00</b>
<b>F23</b>	<b>Saldo der ordentlichen und außerordentlichen Ein- und Auszahlungen</b>	<b>11.556,16</b>	<b>- 36.184,00</b>	<b>10.981,85</b>	<b>14.217,00</b>	<b>18.845,00</b>	<b>22.815,00</b>
F24	Einzahlungen aus Investitionszuwendungen	0,00	0,00	0,00	0,00	0,00	0,00
F25	Einzahlungen aus Beiträgen und ähnlichen Entgelten	1.070,00	1.000,00	0,00	0,00	0,00	0,00
	682700   Grabnutzungsentgelte	670,00	1.000,00	0,00	0,00	0,00	0,00
	682910   Anzahlungen für Jagdpacht vom privaten Bereich	400,00	0,00	0,00	0,00	0,00	0,00
F26	Sonstige Investitionseinzahlungen	0,00	0,00	0,00	0,00	0,00	0,00
<b>F27</b>	<b>Summe der Einzahlungen aus Investitionstätigkeit</b>	<b>1.070,00</b>	<b>1.000,00</b>	<b>0,00</b>	<b>0,00</b>	<b>0,00</b>	<b>0,00</b>
F28	Auszahlungen für immaterielle Vermögensgegenstände	0,00	0,00	0,00	0,00	0,00	0,00

# Ergebnis- und Finanzhaushalt Ehweiler

## Hauptplan 2024/2025

18 Ehweiler

Muster 6  
(zu § 2 Abs. 1 GemHVO)

Ifd. Nr.	Ergebnis- und Finanzhaushalt	Ergebnisse des Haushaltsvorvorjahres	Ansätze des Haushaltsvorjahres einschl. Nachträge	Ansätze des Haushaltsjahres	Planungsdaten des Haushaltsfolgejahres	Planungsdaten des zweiten Haushaltsfolgejahres	Planungsdaten des dritten Haushaltsfolgejahres
		2022	2023	2024	2025	2026	2027
F29	Auszahlungen für Sachanlagen	22.902,92	20.000,00	6.360,00	6.360,00	0,00	0,00
	785230   Auszahlungen für Baumaßnahmen	491,84	0,00	0,00	0,00	0,00	0,00
	785930   Auszahlungen für Baumaßnahmen	22.411,08	20.000,00	6.360,00	6.360,00	0,00	0,00
F30	Auszahlungen für Finanzanlagen	0,00	0,00	0,00	0,00	0,00	0,00
F31	Sonstige Investitionsauszahlungen	0,00	0,00	0,00	0,00	0,00	0,00
<b>F32</b>	<b>Summe der Auszahlungen aus Investitionstätigkeit</b>	<b>22.902,92</b>	<b>20.000,00</b>	<b>6.360,00</b>	<b>6.360,00</b>	<b>0,00</b>	<b>0,00</b>
<b>F33</b>	<b>Saldo der Ein- und Auszahlungen aus Investitionstätigkeit</b>	<b>- 21.832,92</b>	<b>- 19.000,00</b>	<b>- 6.360,00</b>	<b>- 6.360,00</b>	<b>0,00</b>	<b>0,00</b>
<b>F34</b>	<b><u>Finanzmittelüberschuss /-fehlbetrag</u></b>	<b><u>- 10.276,76</u></b>	<b><u>- 55.184,00</u></b>	<b><u>4.621,85</u></b>	<b><u>7.857,00</u></b>	<b><u>18.845,00</u></b>	<b><u>22.815,00</u></b>
F35	Aufnahme von Investitionskrediten	0,00	19.000,00	6.360,00	6.360,00	0,00	0,00
	692512   vom inländischen Geldmarkt - Euro-Währung (variabler Zins) - Laufzeit bis einschließlich 1 Jahr	0,00	0,00	0,00	0,00	0,00	0,00
	692531   Kredite für Investitionen vom inländischen Geldmarkt - Euro-Währung (fester Zins) - Laufzeit 5 Jahre und mehr	0,00	19.000,00	6.360,00	6.360,00	0,00	0,00
F36	Tilgung von Investitionskrediten	0,00	1.090,00	1.790,00	2.295,00	1.015,00	1.015,00
	792512   Tilgung von Krediten für Investitionen - vom inländischen Geldmarkt - Euro-Währung (variabler Zins) - Laufzeit bis einschließlich 1 Jahr	0,00	0,00	0,00	0,00	0,00	0,00
	792531   Tilgung von Krediten für Investitionen vom inländischen Geldmarkt - Euro-Währung (fester Zins) - Laufzeit 5 Jahre und mehr	0,00	1.090,00	1.790,00	2.295,00	1.015,00	1.015,00
<b>F37</b>	<b>Saldo der Ein- und Auszahlungen aus Investitionskrediten</b>	<b>0,00</b>	<b>17.910,00</b>	<b>4.570,00</b>	<b>4.065,00</b>	<b>- 1.015,00</b>	<b>- 1.015,00</b>
F38a	+ Einzahlungen Forderungen Einheitskasse	10.313,46	0,00	0,00	0,00	0,00	0,00
	695295   Einzahlungen aus der Verminderung von Liquiditätsreserven - an die Verbandsgemeinde (Abnahme von Forderungen)	10.313,46	0,00	0,00	0,00	0,00	0,00
F38b	- Auszahlungen Forderungen Einheitskasse	0,00	0,00	0,00	0,00	0,00	0,00
F38c	+ Einzahlungen durchlaufende Gelder	816,84	0,00	0,00	0,00	0,00	0,00
F38d	- Auszahlungen durchlaufende Gelder	867,54	0,00	0,00	0,00	0,00	0,00
F38	Veränderung der Forderungen gegenüber der Verbandsgemeinde im Rahmen der Einheitskasse	10.262,76	0,00	0,00	0,00	0,00	0,00

# Ergebnis- und Finanzhaushalt Ehweiler

## Hauptplan 2024/2025

18 Ehweiler

Muster 6  
(zu § 2 Abs. 1 GemHVO)

Ifd. Nr.	Ergebnis- und Finanzhaushalt	Ergebnisse des Haushaltsvorvorjahres	Ansätze des Haushaltsvorjahres einschl. Nachträge	Ansätze des Haushaltsjahres	Planungsdaten des Haushaltsfolgejahres	Planungsdaten des zweiten Haushaltsfolgejahres	Planungsdaten des dritten Haushaltsfolgejahres
		2022	2023	2024	2025	2026	2027
F39a	Einzahlungen Verbindlichkeiten Einheitskasse	0,00	37.274,00	0,00	0,00	0,00	0,00
	694441   vom öffentlichen Bereich - von Gemeinden und Gemeindeverbänden - Euro-Währung (fester Zins)	0,00	37.274,00	0,00	0,00	0,00	0,00
F39b	Auszahlungen Verbindlichkeiten Einheitskasse	0,00	0,00	0,00	0,00	0,00	0,00
	794431   vom öffentlichen Bereich - von Gemeinden und Gemeindeverbänden - Kredite in Euro-Währung (fester Zins)	0,00	0,00	0,00	0,00	0,00	0,00
F39	Veränderung der Verbindlichkeiten gegenüber der Verbandsgemeinde im Rahmen der Einheitskasse	0,00	37.274,00	0,00	0,00	0,00	0,00
<b>F40</b>	<b>Saldo der Ein- und Auszahlungen aus Finanzierungstätigkeit</b>	<b>10.262,76</b>	<b>55.184,00</b>	<b>4.570,00</b>	<b>4.065,00</b>	<b>- 1.015,00</b>	<b>- 1.015,00</b>
F41a	Einzahlungen durchlaufende Gelder	816,84	0,00	0,00	0,00	0,00	0,00
	699619   durchlaufende Gelder, ungeklärte Zahlungsvorgänge Umsatzsteuer 19%	816,84	0,00	0,00	0,00	0,00	0,00
F41b	Auszahlungen durchlaufende Gelder	867,54	0,00	0,00	0,00	0,00	0,00
	799720   durchlaufende Gelder, ungeklärte Zahlungsvorgänge - Umsatzsteuerabwicklung Ifd. Jahr	867,54	0,00	0,00	0,00	0,00	0,00
<b>F41</b>	<b>Saldo der durchlaufenden Gelder</b>	<b>- 50,70</b>	<b>0,00</b>	<b>0,00</b>	<b>0,00</b>	<b>0,00</b>	<b>0,00</b>
<b>F42</b>	<b>Verwendung Finanzmittelüberschuss / Deckung Finanzmittelfehlbetrag</b>	<b>10.212,06</b>	<b>55.184,00</b>	<b>4.570,00</b>	<b>4.065,00</b>	<b>- 1.015,00</b>	<b>- 1.015,00</b>
<b>F43</b>	<b>Veränderung der liquiden Mittel (einschl. durchlaufende Gelder)</b>	<b>- 10.313,46</b>	<b>0,00</b>	<b>0,00</b>	<b>0,00</b>	<b>0,00</b>	<b>0,00</b>
F44	nachrichtlich: Ausgleich Finanzhaushalt (F23 - F36 - F45)	11.556,16	- 37.274,00	9.191,85	11.922,00	17.830,00	21.800,00
F45	nachrichtlich: Mindest-Rückführungsbetrag gemäß Tilgungsplan	0,00	0,00	0,00	0,00	0,00	0,00
F90	Kontrolle F34   F40 = 0,00	- 14,00	0,00	9.191,85	11.922,00	17.830,00	21.800,00



# Bewirtschaftungsregeln

<b>Übersicht über die Bewirtschaftungsregeln im Haushaltsplan der Ortsgemeinde Ehweiler 2024</b>
<b>A. § 15 - Zweckbindung</b>
1. Es sind keine Zweckbindungsvermerke angebracht
<b>B. § 16 - Deckungsfähigkeit</b>
1. Die Personal- und Versorgungsaufwendungen, sowie die Personal- und Versorgungsauszahlungen werden gem. § 16 Abs.2 GemHVO teilhaushaltsübergreifend für gegenseitig deckungsfähig erklärt.
2. Gem. § 16 Abs.3 GemHVO werden Ansätze für Auszahlungen aus Investitionstätigkeit teilhaushaltsübergreifend für gegenseitig Deckungsfähig erklärt.
<b>C. § 17 - Übertragbarkeit</b>
1. Aufwendungen /Auszahlungen der Posten E 10 und F 10, sowie der Posten E 14 und F 14 sind teilhaushaltsübergreifend in voller Höhe übertragbar.

# Teilhaushalte

# Übersicht über die Teilhaushalte und die zugeordneten Produkte

## Hauptplan 2024/2025

18 Ehweiler

Muster 9a  
(zu § 4 Abs. 4 GemHVO)

### Teilhaushalt: 1 | Teilhaushalt 1 -sonstige-

Produkt	Bezeichnung	Leistung	Bezeichnung
1110	Verwaltungssteuerung	111010	Verwaltungssteuerung
1111	Unterstützung der Verwaltungsführung	111110	Unterstützung der Verwaltungsführung
1114	Gremien	111410	Angelegenheiten des Rates und der Ausschüsse
		111420	Jugendvertretung
1142	Liegenschaften	114208	Allgemeines Grundvermögen
		114210	Kauf- und Tauschverträge
		114220	Vorkaufsrechte, Negativbescheinigungen
		114230	Miet- und Pachtverträge
1143	Bauhof	114310	Bauhof
1162	Zahlungsabwicklung	116210	Zahlungsabwicklung
1212	Wahlen und sonstige Abstimmungen	121200	Wahlen
1261	Einrichtungen des Brandschutz	126120	Feuerwehrgerätehaus Ehweiler
2811	Förderung von Einrichtungen	281130	Heimat- und Brauchtumspflege
		281180	Seniorenveranstaltungen
3111	Hilfe zum Lebensunterhalt	311110	Hilfe zum Lebensunterhalt/laufende Leistungen
		311170	Verrechnung des Gemeindeanteils an den Leistungen aus der HLU
3131	Hilfen für Asylbewerber	313140	Arbeitsgelegenheiten (§ 5 AsylbLG)
		313150	Beihilfen für Arbeitskleidung, Fahrtkosten usw.
3521	Leistungen zur Eingliederung in Arbeit	352110	Leistungen zur Eingliederung in Arbeit
3652	Kindertagesstätten, Kindergärten, Spiel- und Lernstuben	365210	Betrieb des Kindergartens Konken
3661	Einrichtungen der Jugendarbeit	366130	Spielplätze u.ä.
4241	Kommunale Sportstätten und Bäder	424120	Vitalbad Pfälzer Bergland GmbH
5221	Wohnungsbauförderung	522110	Mietwohngebäude Gartenstraße 1
5225	Grunderwerb zur Weiterveräußerung	522510	Grunderwerb zur Weiterveräußerung
5310	Elektrizitätsversorgung	531010	Elektrizitätsversorgung
5411	Gemeindestraßen	541110	Gemeindestraßen Straßen, Gehwege, Brücken
		541120	Gemeindestraßen ,Verkehrsausstattung, Verkehrszeichen, Straßenbeleuchtung, Signalanlagen
5414	Straßenoberflächenentwässerung	541410	Gemeindestraßen Straßenoberflächenentwässerung
5421	Kreisstraßen	542120	Kreisstraßen Verkehrsausstattung, Straßenbeleuchtung, Verkehrszeichen, Signalanlagen

# Übersicht über die Teilhaushalte und die zugeordneten Produkte

## Hauptplan 2024/2025

18 Ehweiler

Muster 9a  
(zu § 4 Abs. 4 GemHVO)

		542130	Kreisstraßen, ÖPNV-Anlagen und deren Ausstattung,
		542170	Kreisstraßen, Gehwege
5424	Straßenoberflächenentwässerung	542410	Kreisstraßen Straßenoberflächenentwässerung
5451	Kommunale Straßenreinigung, kommunaler Winterdienst	545110	Reinigung und Winterdienst im öffentlichen Verkehrsbereich
5461	Kommunale Parkplätze und Parkbuchten	546110	Kommunale Parkplätze und Parkbuchten
5511	Öffentliches Grün, Landschaftsbau	551110	Öffentliche Grünflächen und Parkanlagen
5512	Sonstige Erholungseinrichtungen (Kleingärten, Wanderwege, Radwege u.ä.)	551210	Sonstige Erholungseinrichtungen (Kleingärten, Wanderwege, Radwege etc.) Sonstige Erholungseinrichtungen (Kleingärten, Wanderwege, Radwege u.ä.)
5521	Gewässerunterhaltung	552110	Unterhaltung von öffentlichen Gewässern
5531	Friedhofswesen	553110	Friedhofswesen (Friedhofsanlagen, einschließlich Friedwald)
5534	Kriegsgräber, Ehrenfriedhöfe, Sold.friedhöfe, Mahnmale	553410	Kriegsgräber, Ehrenfriedhöfe, Sold.friedhöfe, Mahnmale
5551	Kommunale Forstwirtschaft	555110	Kommunale Forstwirtschaft
		555170	Verwaltung der Jagdgenossenschaft
5553	Kommunale Landwirtschaft	555310	Kommunale Landwirtschaft
5559	Feldwege, Landwirtschaftswege, Wirtschaftswege	555910	Feldwege, Landwirtschaftswege, Wirtschaftswege
5711	Kommunale Wirtschaftsförderung	571150	Förderung DSL Versorgung
5731	Kommunale allgemeine Einrichtungen und Unternehmen	573120	Dorfgemeinschaftshäuser, Bürgerhäuser
		573160	Steinbrüche, Kies- und Sandgruben, Torfstiche, Ziegeleien
		573180	Glockenturm Ehweiler
		573190	Grillhütten, Freizeitanlagen
		573191	Photovoltaikanlage Dorfgemeinschaftshaus
5752	Kommunale Tourismusförderung	575210	Kommunale Tourismusförderung

# Übersicht über die Teilhaushalte und die zugeordneten Produkte

## Hauptplan 2024/2025

18 Ehweiler

Muster 9a  
(zu § 4 Abs. 4 GemHVO)

### Teilhaushalt: 2 | Teilhaushalt Finanzwirtschaft

Produkt	Bezeichnung	Leistung	Bezeichnung
6110	Steuern, allgemeine Zuweisungen, allgemeine Umlagen	611010	Steuern, allgemeine Zuweisungen, allgemeine Umlagen
6113	Sonstige allgemeine Zuweisungen (KEF-RP)	611320	Sonstige allgemeine Zuweisungen (KEF-RP)
6120	Sonstige allgemeine Finanzwirtschaft	612010	Sonstige allgemeine Finanzwirtschaft
		612020	Kommunalkredite
		612030	Liquiditätskredite
		612040	Innere Darlehen aus SR Wirtschaftswegebau
6122	Zinsen und ähnliche Aufwendungen	612250	Zinsen (§ 233a AO)
6260	Beteiligungen, Anteile, Wertpapiere des Anlagevermögens	626010	Beteiligungen, Anteile, Wertpapiere des Anlagevermögens

## Teilhaushalte - Zusammenfassung 2024 | 2025 Hauptplan 2024

18 Ehweiler

Betragsangaben in EUR

### Ergebnishaushalt: Ergebnishaushalt

Teilhaushalte	Rechng.-Erg. Vorvorjahr 2022	Vorjahr 2023	Planjahr 2024	Planjahr 2025	Planjahr 2026	Planjahr 2027
1 Teilhaushalt 1 -sonstige-	- 51.910,23	- 97.210,00	- 51.224,15	- 51.185,00	- 51.085,00	- 46.185,00
2 Teilhaushalt Finanzwirtschaft	27.744,45	29.772,00	37.575,00	42.870,00	47.500,00	51.470,00
<b>Summe Teilhaushalte Ergebnishaushalt:</b>	<b>- 24.165,78</b>	<b>- 67.438,00</b>	<b>- 13.649,15</b>	<b>- 8.315,00</b>	<b>- 3.585,00</b>	<b>5.285,00</b>

### Finanzhaushalt: Finanzhaushalt

Teilhaushalte	Rechng.-Erg. Vorvorjahr 2022	Vorjahr 2023	Planjahr 2024	Planjahr 2025	Planjahr 2026	Planjahr 2027
1 Teilhaushalt 1 -sonstige-	- 38.328,72	- 84.956,00	- 32.953,15	- 35.013,00	- 28.655,00	- 28.655,00
2 Teilhaushalt Finanzwirtschaft	38.314,72	84.956,00	42.145,00	46.935,00	46.485,00	50.455,00
<b>Summe Teilhaushalte Finanzhaushalt:</b>	<b>- 14,00</b>		<b>9.191,85</b>	<b>11.922,00</b>	<b>17.830,00</b>	<b>21.800,00</b>

#### Filtereinstellungen:

Beträge in Tsd. EUR:           Nein  
Nullwerte gedruckt:           Nein  
Nachkommastellen anzeigen:   Ja

**Berichtsende:**                   **Teilhaushalte Zusammenfassung 2024**  
**Programm:**                       **KisLLLayout.dll**

# Teilhaushalt 1

## Sonstige



# Ergebnis- und Finanzhaushalt Ehweiler

## Hauptplan 2024/2025

18 Ehweiler

Muster 6  
(zu § 2 Abs. 1 GemHVO)

Teilhaushalt: 1 Teilhaushalt 1 -sonstige-

Ifd. Nr.	Ergebnis- und Finanzhaushalt	Ergebnisse des Haushaltsvorvorjahres	Ansätze des Haushaltsvorjahres einschl. Nachträge	Ansätze des Haushaltsjahres	Planungsdaten des Haushaltsfolgejahres	Planungsdaten des zweiten Haushaltsfolgejahres	Planungsdaten des dritten Haushaltsfolgejahres
		2022	2023	2024	2025	2026	2027
E1	Steuern und ähnliche Abgaben	0,00	0,00	0,00	0,00	0,00	0,00
E2	Zuwendungen, allgemeine Umlagen und sonstige	15.982,89	15.401,00	18.000,00	18.000,00	17.900,00	16.600,00
E3	Erträge der sozialen Sicherung	0,00	0,00	0,00	0,00	0,00	0,00
E4	Öffentlich-rechtliche Leistungsentgelte	44.614,80	46.494,00	50.019,00	50.018,00	43.020,00	43.020,00
E5	Privatrechtliche Leistungsentgelte	16.039,49	23.451,00	21.400,00	21.400,00	21.400,00	21.400,00
E6	Kostenerstattungen und Kostenumlagen	0,00	0,00	0,00	0,00	0,00	0,00
E7	Sonstige laufende Erträge	4.619,27	7.820,00	8.300,00	8.300,00	8.300,00	8.300,00
<b>E8</b>	<b>Summe der laufenden Erträge aus Verwaltungstätigkeit</b>	<b>81.256,45</b>	<b>93.166,00</b>	<b>97.719,00</b>	<b>97.718,00</b>	<b>90.620,00</b>	<b>89.320,00</b>
E9	Personal- und Versorgungsaufwendungen	7.772,42	15.292,00	12.895,00	12.895,00	12.895,00	12.895,00
E10	Aufwendungen für Sach- und Dienstleistungen	32.045,28	80.185,00	47.428,15	49.648,00	49.650,00	49.650,00
E11	Abschreibungen	87.591,21	87.139,00	83.400,00	81.300,00	74.100,00	67.900,00
E12	Zuwendungen, Umlagen und sonstige Transferaufwendungen	283,93	0,00	0,00	0,00	0,00	0,00
E13	Aufwendungen der sozialen Sicherung	0,00	0,00	0,00	0,00	0,00	0,00
E14	Sonstige laufende Aufwendungen	5.473,84	8.060,00	5.720,00	5.560,00	5.560,00	5.560,00
<b>E15</b>	<b>Summe der laufenden Aufwendungen aus Verwaltungstätigkeit</b>	<b>133.166,68</b>	<b>190.676,00</b>	<b>149.443,15</b>	<b>149.403,00</b>	<b>142.205,00</b>	<b>136.005,00</b>
<b>E16</b>	<b>Laufendes Ergebnis aus Verwaltungstätigkeit</b>	<b>- 51.910,23</b>	<b>- 97.510,00</b>	<b>- 51.724,15</b>	<b>- 51.685,00</b>	<b>- 51.585,00</b>	<b>- 46.685,00</b>
E17	Zinserträge und sonstige Finanzerträge	0,00	300,00	500,00	500,00	500,00	500,00
E18	Zinsaufwendungen und sonstige Finanzaufwendungen	0,00	0,00	0,00	0,00	0,00	0,00
<b>E19</b>	<b>Saldo der Zins- und sonstigen Finanzerträge und -aufwendungen</b>	<b>0,00</b>	<b>300,00</b>	<b>500,00</b>	<b>500,00</b>	<b>500,00</b>	<b>500,00</b>
<b>E20</b>	<b>Ordentliches Ergebnis</b>	<b>- 51.910,23</b>	<b>- 97.210,00</b>	<b>- 51.224,15</b>	<b>- 51.185,00</b>	<b>- 51.085,00</b>	<b>- 46.185,00</b>
E21a	Außerordentliche Erträge	0,00	0,00	0,00	0,00	0,00	0,00
E21b	Außerordentliche Aufwendungen	0,00	0,00	0,00	0,00	0,00	0,00

# Ergebnis- und Finanzhaushalt Ehweiler

## Hauptplan 2024/2025

18 Ehweiler

Muster 6  
(zu § 2 Abs. 1 GemHVO)

Teilhaushalt: 1 Teilhaushalt 1 -sonstige-

Ifd. Nr.	Ergebnis- und Finanzhaushalt	Ergebnisse des Haushaltsvorvorjahres	Ansätze des Haushaltsvorjahres einschl. Nachträge	Ansätze des Haushaltsjahres	Planungsdaten des Haushaltsfolgejahres	Planungsdaten des zweiten Haushaltsfolgejahres	Planungsdaten des dritten Haushaltsfolgejahres
		2022	2023	2024	2025	2026	2027
<b>E21</b>	<b>Außerordentliches Ergebnis</b>	<b>0,00</b>	<b>0,00</b>	<b>0,00</b>	<b>0,00</b>	<b>0,00</b>	<b>0,00</b>
E22a	Erträge aus internen Leistungsbeziehungen	0,00	240,00	300,00	300,00	300,00	300,00
E22b	Aufwendungen aus internen Leistungsbeziehungen	0,00	240,00	300,00	300,00	300,00	300,00
<b>E22</b>	<b>Saldo aus internen Leistungsbeziehungen</b>	<b>0,00</b>	<b>0,00</b>	<b>0,00</b>	<b>0,00</b>	<b>0,00</b>	<b>0,00</b>
<b>E23</b>	<b><u>Jahresergebnis (Jahresüberschuss / Jahresfehlbetrag)</u></b>	<b><u>- 51.910,23</u></b>	<b><u>- 97.210,00</u></b>	<b><u>- 51.224,15</u></b>	<b><u>- 51.185,00</u></b>	<b><u>- 51.085,00</u></b>	<b><u>- 46.185,00</u></b>
F1	Steuern und ähnliche Abgaben	0,00	0,00	0,00	0,00	0,00	0,00
F2	Zuwendungen, allgemeine Umlagen und sonstige Transfereinzahlungen	0,00	0,00	2.600,00	2.600,00	2.600,00	2.600,00
F3	Einzahlungen der sozialen Sicherung	0,00	0,00	0,00	0,00	0,00	0,00
F4	Öffentlich-rechtliche Leistungsentgelte	4.038,99	3.710,00	6.150,00	6.150,00	6.150,00	6.150,00
F5	Privatrechtliche Leistungsentgelte	15.611,88	23.451,00	21.400,00	21.400,00	21.400,00	21.400,00
F6	Kostenerstattungen und Kostenumlagen	49,32	0,00	0,00	0,00	0,00	0,00
F7	Sonstige laufende Einzahlungen	3.915,43	7.820,00	8.300,00	8.300,00	8.300,00	8.300,00
<b>F8</b>	<b>Summe der laufenden Einzahlungen aus Verwaltungstätigkeit</b>	<b>23.615,62</b>	<b>34.981,00</b>	<b>38.450,00</b>	<b>38.450,00</b>	<b>38.450,00</b>	<b>38.450,00</b>
F9	Personal- und Versorgungsauszahlungen	7.772,32	12.992,00	12.395,00	12.395,00	12.395,00	12.395,00
F10	Auszahlungen für Sach- und Dienstleistungen	26.970,11	80.185,00	47.428,15	49.648,00	49.650,00	49.650,00
F11	nicht besetzt	0,00	0,00	0,00	0,00	0,00	0,00
F12	Zuwendungen, Umlagen und sonstige Transferauszahlungen	419,29	0,00	0,00	0,00	0,00	0,00
F13	Auszahlungen der sozialen Sicherung	0,00	0,00	0,00	0,00	0,00	0,00
F14	Sonstige laufende Auszahlungen	4.899,00	8.060,00	5.720,00	5.560,00	5.560,00	5.560,00
<b>F15</b>	<b>Summe der laufenden Auszahlungen aus Verwaltungstätigkeit</b>	<b>40.060,72</b>	<b>101.237,00</b>	<b>65.543,15</b>	<b>67.603,00</b>	<b>67.605,00</b>	<b>67.605,00</b>
<b>F16</b>	<b>Saldo der laufenden Ein- und Auszahlungen aus Verwaltungstätigkeit</b>	<b>- 16.445,10</b>	<b>- 66.256,00</b>	<b>- 27.093,15</b>	<b>- 29.153,00</b>	<b>- 29.155,00</b>	<b>- 29.155,00</b>
F17	Zinseinzahlungen und sonstige Finanzeinzahlungen	0,00	300,00	500,00	500,00	500,00	500,00

# Ergebnis- und Finanzhaushalt Ehweiler

## Hauptplan 2024/2025

18 Ehweiler

Muster 6  
(zu § 2 Abs. 1 GemHVO)

Teilhaushalt: 1 Teilhaushalt 1 -sonstige-

Ifd. Nr.	Ergebnis- und Finanzhaushalt	Ergebnisse des Haushaltsvorvorjahres	Ansätze des Haushaltsvorjahres einschl. Nachträge	Ansätze des Haushaltsjahres	Planungsdaten des Haushaltsfolgejahres	Planungsdaten des zweiten Haushaltsfolgejahres	Planungsdaten des dritten Haushaltsfolgejahres
		2022	2023	2024	2025	2026	2027
F18	Zinsauszahlungen und sonstige Finanzauszahlungen	0,00	0,00	0,00	0,00	0,00	0,00
<b>F19</b>	<b>Saldo der Zins- und sonstigen Finanzein- und -auszahlungen</b>	<b>0,00</b>	<b>300,00</b>	<b>500,00</b>	<b>500,00</b>	<b>500,00</b>	<b>500,00</b>
<b>F20</b>	<b>Saldo der ordentlichen Ein- und Auszahlungen</b>	<b>- 16.445,10</b>	<b>- 65.956,00</b>	<b>- 26.593,15</b>	<b>- 28.653,00</b>	<b>- 28.655,00</b>	<b>- 28.655,00</b>
F21a	Außerordentliche Einzahlungen	0,00	0,00	0,00	0,00	0,00	0,00
F21b	Außerordentliche Auszahlungen	0,00	0,00	0,00	0,00	0,00	0,00
<b>F21</b>	<b>Saldo der außerordentlichen Ein- und Auszahlungen</b>	<b>0,00</b>	<b>0,00</b>	<b>0,00</b>	<b>0,00</b>	<b>0,00</b>	<b>0,00</b>
F22a	Einzahlungen aus internen Leistungsbeziehungen	0,00	240,00	300,00	300,00	300,00	300,00
F22b	Auszahlungen aus internen Leistungsbeziehungen	0,00	240,00	300,00	300,00	300,00	300,00
<b>F22</b>	<b>Saldo der Ein- und Auszahlungen aus internen Leistungsbeziehungen</b>	<b>0,00</b>	<b>0,00</b>	<b>0,00</b>	<b>0,00</b>	<b>0,00</b>	<b>0,00</b>
<b>F23</b>	<b>Saldo der ordentlichen und außerordentlichen Ein- und Auszahlungen</b>	<b>- 16.445,10</b>	<b>- 65.956,00</b>	<b>- 26.593,15</b>	<b>- 28.653,00</b>	<b>- 28.655,00</b>	<b>- 28.655,00</b>
F24	Einzahlungen aus Investitionszuwendungen	0,00	0,00	0,00	0,00	0,00	0,00
F25	Einzahlungen aus Beiträgen und ähnlichen Entgelten	1.070,00	1.000,00	0,00	0,00	0,00	0,00
F26	Sonstige Investitionseinzahlungen	0,00	0,00	0,00	0,00	0,00	0,00
<b>F27</b>	<b>Summe der Einzahlungen aus Investitionstätigkeit</b>	<b>1.070,00</b>	<b>1.000,00</b>	<b>0,00</b>	<b>0,00</b>	<b>0,00</b>	<b>0,00</b>
F28	Auszahlungen für immaterielle Vermögensgegenstände	0,00	0,00	0,00	0,00	0,00	0,00
F29	Auszahlungen für Sachanlagen	22.902,92	20.000,00	6.360,00	6.360,00	0,00	0,00
F30	Auszahlungen für Finanzanlagen	0,00	0,00	0,00	0,00	0,00	0,00
F31	Sonstige Investitionsauszahlungen	0,00	0,00	0,00	0,00	0,00	0,00
<b>F32</b>	<b>Summe der Auszahlungen aus Investitionstätigkeit</b>	<b>22.902,92</b>	<b>20.000,00</b>	<b>6.360,00</b>	<b>6.360,00</b>	<b>0,00</b>	<b>0,00</b>
<b>F33</b>	<b>Saldo der Ein- und Auszahlungen aus Investitionstätigkeit</b>	<b>- 21.832,92</b>	<b>- 19.000,00</b>	<b>- 6.360,00</b>	<b>- 6.360,00</b>	<b>0,00</b>	<b>0,00</b>
<b>F34</b>	<b><u>Finanzmittelüberschuss /-fehlbetrag</u></b>	<b><u>- 38.278,02</u></b>	<b><u>- 84.956,00</u></b>	<b><u>- 32.953,15</u></b>	<b><u>- 35.013,00</u></b>	<b><u>- 28.655,00</u></b>	<b><u>- 28.655,00</u></b>
F35	Aufnahme von Investitionskrediten	0,00	0,00	0,00	0,00	0,00	0,00

# Ergebnis- und Finanzhaushalt Ehweiler

## Hauptplan 2024/2025

18 Ehweiler

Muster 6  
(zu § 2 Abs. 1 GemHVO)

Teilhaushalt: 1 Teilhaushalt 1 -sonstige-

Ifd. Nr.	Ergebnis- und Finanzhaushalt	Ergebnisse des Haushaltsvorvorjahres	Ansätze des Haushaltsvorjahres einschl. Nachträge	Ansätze des Haushaltsjahres	Planungsdaten des Haushaltsfolgejahres	Planungsdaten des zweiten Haushaltsfolgejahres	Planungsdaten des dritten Haushaltsfolgejahres
		2022	2023	2024	2025	2026	2027
F36	Tilgung von Investitionskrediten	0,00	0,00	0,00	0,00	0,00	0,00
<b>F37</b>	<b>Saldo der Ein- und Auszahlungen aus Investitionskrediten</b>	<b>0,00</b>	<b>0,00</b>	<b>0,00</b>	<b>0,00</b>	<b>0,00</b>	<b>0,00</b>
F38a	+ Einzahlungen Forderungen Einheitskasse	0,00	0,00	0,00	0,00	0,00	0,00
F38b	- Auszahlungen Forderungen Einheitskasse	0,00	0,00	0,00	0,00	0,00	0,00
F38c	+ Einzahlungen durchlaufende Gelder	816,84	0,00	0,00	0,00	0,00	0,00
F38d	- Auszahlungen durchlaufende Gelder	867,54	0,00	0,00	0,00	0,00	0,00
F38	Veränderung der Forderungen gegenüber der Verbandsgemeinde im Rahmen der Einheitskasse	- 50,70	0,00	0,00	0,00	0,00	0,00
F39a	Einzahlungen Verbindlichkeiten Einheitskasse	0,00	0,00	0,00	0,00	0,00	0,00
F39b	Auszahlungen Verbindlichkeiten Einheitskasse	0,00	0,00	0,00	0,00	0,00	0,00
F39	Veränderung der Verbindlichkeiten gegenüber der Verbandsgemeinde im Rahmen der Einheitskasse	0,00	0,00	0,00	0,00	0,00	0,00
<b>F40</b>	<b>Saldo der Ein- und Auszahlungen aus Finanzierungstätigkeit</b>	<b>- 50,70</b>	<b>0,00</b>	<b>0,00</b>	<b>0,00</b>	<b>0,00</b>	<b>0,00</b>
F41a	Einzahlungen durchlaufende Gelder	816,84	0,00	0,00	0,00	0,00	0,00
F41b	Auszahlungen durchlaufende Gelder	867,54	0,00	0,00	0,00	0,00	0,00
<b>F41</b>	<b>Saldo der durchlaufenden Gelder</b>	<b>- 50,70</b>	<b>0,00</b>	<b>0,00</b>	<b>0,00</b>	<b>0,00</b>	<b>0,00</b>
<b>F42</b>	<b>Verwendung Finanzmittelüberschuss / Deckung Finanzmittelfehlbetrag</b>	<b>- 101,40</b>	<b>0,00</b>	<b>0,00</b>	<b>0,00</b>	<b>0,00</b>	<b>0,00</b>
<b>F43</b>	<b>Veränderung der liquiden Mittel (einschl. durchlaufende Gelder)</b>	<b>0,00</b>	<b>0,00</b>	<b>0,00</b>	<b>0,00</b>	<b>0,00</b>	<b>0,00</b>
F44	nachrichtlich: Ausgleich Finanzhaushalt (F23 - F36 - F45)	- 16.445,10	- 65.956,00	- 26.593,15	- 28.653,00	- 28.655,00	- 28.655,00
F45	nachrichtlich: Mindest-Rückführungsbetrag gemäß Tilgungsplan	0,00	0,00	0,00	0,00	0,00	0,00
F90	Kontrolle F34   F40 = 0,00	- 38.328,72	- 84.956,00	- 32.953,15	- 35.013,00	- 28.655,00	- 28.655,00

# Ergebnis- und Finanzhaushalt Ehweiler

## Hauptplan 2024/2025

18 Ehweiler

Muster 6  
(zu § 2 Abs. 1 GemHVO)

Leistung: 111010 Verwaltungssteuerung

Ifd. Nr.	Ergebnis- und Finanzhaushalt	Ergebnisse des Haushaltsvorvorjahres	Ansätze des Haushaltsvorjahres einschl. Nachträge	Ansätze des Haushaltsjahres	Planungsdaten des Haushaltsfolgejahres	Planungsdaten des zweiten Haushaltsfolgejahres	Planungsdaten des dritten Haushaltsfolgejahres
		2022	2023	2024	2025	2026	2027
<b>E8</b>	<b>Summe der laufenden Erträge aus Verwaltungstätigkeit</b>	<b>0,00</b>	<b>0,00</b>	<b>0,00</b>	<b>0,00</b>	<b>0,00</b>	<b>0,00</b>
E9	Personal- und Versorgungsaufwendungen	5.821,20	11.600,00	9.000,00	9.000,00	9.000,00	9.000,00
	501100   Aufwendungen für ehrenamtlich Tätige - Bürgermeister	5.484,00	5.500,00	6.200,00	6.200,00	6.200,00	6.200,00
	501200   Aufwendungen für ehrenamtlich Tätige - Beigeordnete	0,00	700,00	800,00	800,00	800,00	800,00
	504900   Beiträge zur gesetzlichen Sozialversicherung -Sonstige-	287,52	800,00	900,00	900,00	900,00	900,00
	507910   Sonstige - Ehrensoldrückstellungen	0,00	2.200,00	500,00	500,00	500,00	500,00
	507920   Zuführungen zu Ehrensoldrückstellungen aktive Ehrenbeamte	0,00	2.300,00	500,00	500,00	500,00	500,00
	509000   Pauschalierte Lohnsteuer	49,68	100,00	100,00	100,00	100,00	100,00
E14	Sonstige laufende Aufwendungen	631,82	520,00	310,00	310,00	310,00	310,00
	563310   Porto und Versandkosten - Porto	0,00	20,00	10,00	10,00	10,00	10,00
	563410   Telefon, Datenübertragungskosten - Fernmeldegebühren	30,41	250,00	50,00	50,00	50,00	50,00
	563900   Sonstige Geschäftsausgaben	149,94	50,00	50,00	50,00	50,00	50,00
	569300   Repräsentationen	451,47	200,00	200,00	200,00	200,00	200,00
<b>E15</b>	<b>Summe der laufenden Aufwendungen aus Verwaltungstätigkeit</b>	<b>6.453,02</b>	<b>12.120,00</b>	<b>9.310,00</b>	<b>9.310,00</b>	<b>9.310,00</b>	<b>9.310,00</b>
<b>E16</b>	<b>Laufendes Ergebnis aus Verwaltungstätigkeit</b>	<b>- 6.453,02</b>	<b>- 12.120,00</b>	<b>- 9.310,00</b>	<b>- 9.310,00</b>	<b>- 9.310,00</b>	<b>- 9.310,00</b>
<b>E19</b>	<b>Saldo der Zins- und sonstigen Finanzerträge und -aufwendungen</b>	<b>0,00</b>	<b>0,00</b>	<b>0,00</b>	<b>0,00</b>	<b>0,00</b>	<b>0,00</b>
<b>E20</b>	<b>Ordentliches Ergebnis</b>	<b>- 6.453,02</b>	<b>- 12.120,00</b>	<b>- 9.310,00</b>	<b>- 9.310,00</b>	<b>- 9.310,00</b>	<b>- 9.310,00</b>
<b>E21</b>	<b>Außerordentliches Ergebnis</b>	<b>0,00</b>	<b>0,00</b>	<b>0,00</b>	<b>0,00</b>	<b>0,00</b>	<b>0,00</b>
<b>E22</b>	<b>Saldo aus internen Leistungsbeziehungen</b>	<b>0,00</b>	<b>0,00</b>	<b>0,00</b>	<b>0,00</b>	<b>0,00</b>	<b>0,00</b>
<b>E23</b>	<b>Jahresergebnis (Jahresüberschuss / Jahresfehlbetrag)</b>	<b>- 6.453,02</b>	<b>- 12.120,00</b>	<b>- 9.310,00</b>	<b>- 9.310,00</b>	<b>- 9.310,00</b>	<b>- 9.310,00</b>
<b>F23</b>	<b>Saldo der ordentlichen und außerordentlichen Ein- und Auszahlungen</b>	<b>- 6.452,92</b>	<b>- 9.820,00</b>	<b>- 8.810,00</b>	<b>- 8.810,00</b>	<b>- 8.810,00</b>	<b>- 8.810,00</b>
<b>F27</b>	<b>Summe der Einzahlungen aus Investitionstätigkeit</b>	<b>0,00</b>	<b>0,00</b>	<b>0,00</b>	<b>0,00</b>	<b>0,00</b>	<b>0,00</b>
<b>F32</b>	<b>Summe der Auszahlungen aus Investitionstätigkeit</b>	<b>0,00</b>	<b>0,00</b>	<b>0,00</b>	<b>0,00</b>	<b>0,00</b>	<b>0,00</b>
<b>F33</b>	<b>Saldo der Ein- und Auszahlungen aus Investitionstätigkeit</b>	<b>0,00</b>	<b>0,00</b>	<b>0,00</b>	<b>0,00</b>	<b>0,00</b>	<b>0,00</b>
<b>F34</b>	<b>Finanzmittelüberschuss /-fehlbetrag</b>	<b>- 6.452,92</b>	<b>- 9.820,00</b>	<b>- 8.810,00</b>	<b>- 8.810,00</b>	<b>- 8.810,00</b>	<b>- 8.810,00</b>

# Ergebnis- und Finanzhaushalt Ehweiler

## Hauptplan 2024/2025

18 Ehweiler

Muster 6  
(zu § 2 Abs. 1 GemHVO)

Leistung: 111010 Verwaltungssteuerung

Ifd. Nr.	Ergebnis- und Finanzhaushalt	Ergebnisse des Haushaltsvorvorjahres	Ansätze des Haushaltsvorjahres einschl. Nachträge	Ansätze des Haushaltsjahres	Planungsdaten des Haushaltsfolgejahres	Planungsdaten des zweiten Haushaltsfolgejahres	Planungsdaten des dritten Haushaltsfolgejahres
		2022	2023	2024	2025	2026	2027
<b>F37</b>	<b>Saldo der Ein- und Auszahlungen aus Investitionskrediten</b>	0,00	0,00	0,00	0,00	0,00	0,00
F38	Veränderung der Forderungen gegenüber der Verbandsgemeinde im Rahmen der Einheitskasse	0,00	0,00	0,00	0,00	0,00	0,00
F39	Veränderung der Verbindlichkeiten gegenüber der Verbandsgemeinde im Rahmen der Einheitskasse	0,00	0,00	0,00	0,00	0,00	0,00
<b><u>F40</u></b>	<b><u>Saldo der Ein- und Auszahlungen aus Finanzierungstätigkeit</u></b>	<b><u>0,00</u></b>	<b><u>0,00</u></b>	<b><u>0,00</u></b>	<b><u>0,00</u></b>	<b><u>0,00</u></b>	<b><u>0,00</u></b>
F41	Saldo der durchlaufenden Gelder	0,00	0,00	0,00	0,00	0,00	0,00
<b><u>F42</u></b>	<b><u>Verwendung Finanzmittelüberschuss / Deckung Finanzmittelfehlbetrag</u></b>	<b><u>0,00</u></b>	<b><u>0,00</u></b>	<b><u>0,00</u></b>	<b><u>0,00</u></b>	<b><u>0,00</u></b>	<b><u>0,00</u></b>
F43	Veränderung der liquiden Mittel (einschl. durchlaufende Gelder)	0,00	0,00	0,00	0,00	0,00	0,00
F44	nachrichtlich: Ausgleich Finanzhaushalt (F23 - F36 - F45)	- 6.452,92	- 9.820,00	- 8.810,00	- 8.810,00	- 8.810,00	- 8.810,00

# Ergebnis- und Finanzhaushalt Ehweiler

## Hauptplan 2024/2025

18 Ehweiler

Muster 6  
(zu § 2 Abs. 1 GemHVO)

Leistung: 111110 Unterstützung der Verwaltungsführung

Ifd. Nr.	Ergebnis- und Finanzhaushalt	Ergebnisse des Haushaltsvorvorjahres	Ansätze des Haushaltsvorjahres einschl. Nachträge	Ansätze des Haushaltsjahres	Planungsdaten des Haushaltsfolgejahres	Planungsdaten des zweiten Haushaltsfolgejahres	Planungsdaten des dritten Haushaltsfolgejahres
		2022	2023	2024	2025	2026	2027
<b>E8</b>	<b>Summe der laufenden Erträge aus Verwaltungstätigkeit</b>	<b>0,00</b>	<b>0,00</b>	<b>0,00</b>	<b>0,00</b>	<b>0,00</b>	<b>0,00</b>
E14	Sonstige laufende Aufwendungen	984,82	1.140,00	1.210,00	1.210,00	1.210,00	1.210,00
	564130   Versicherungsbeiträge - Haftpflichtversicherungen	839,36	900,00	900,00	900,00	900,00	900,00
	564140   Versicherungsbeiträge - Unfallversicherungen	0,00	0,00	100,00	100,00	100,00	100,00
	564160   Versicherungsbeiträge - Umlagen an Schadensausgleichskassen	89,46	130,00	100,00	100,00	100,00	100,00
	564200   Beiträge zu Wirtschaftsverbänden, Berufsvertretungen und Vereinen	56,00	60,00	60,00	60,00	60,00	60,00
	564300   Sonstige Beiträge	0,00	50,00	50,00	50,00	50,00	50,00
<b>E15</b>	<b>Summe der laufenden Aufwendungen aus Verwaltungstätigkeit</b>	<b>984,82</b>	<b>1.140,00</b>	<b>1.210,00</b>	<b>1.210,00</b>	<b>1.210,00</b>	<b>1.210,00</b>
<b>E16</b>	<b>Laufendes Ergebnis aus Verwaltungstätigkeit</b>	<b>- 984,82</b>	<b>- 1.140,00</b>	<b>- 1.210,00</b>	<b>- 1.210,00</b>	<b>- 1.210,00</b>	<b>- 1.210,00</b>
<b>E19</b>	<b>Saldo der Zins- und sonstigen Finanzerträge und -aufwendungen</b>	<b>0,00</b>	<b>0,00</b>	<b>0,00</b>	<b>0,00</b>	<b>0,00</b>	<b>0,00</b>
<b>E20</b>	<b>Ordentliches Ergebnis</b>	<b>- 984,82</b>	<b>- 1.140,00</b>	<b>- 1.210,00</b>	<b>- 1.210,00</b>	<b>- 1.210,00</b>	<b>- 1.210,00</b>
<b>E21</b>	<b>Außerordentliches Ergebnis</b>	<b>0,00</b>	<b>0,00</b>	<b>0,00</b>	<b>0,00</b>	<b>0,00</b>	<b>0,00</b>
<b>E22</b>	<b>Saldo aus internen Leistungsbeziehungen</b>	<b>0,00</b>	<b>0,00</b>	<b>0,00</b>	<b>0,00</b>	<b>0,00</b>	<b>0,00</b>
<b><u>E23</u></b>	<b><u>Jahresergebnis (Jahresüberschuss / Jahresfehlbetrag)</u></b>	<b><u>- 984,82</u></b>	<b><u>- 1.140,00</u></b>	<b><u>- 1.210,00</u></b>	<b><u>- 1.210,00</u></b>	<b><u>- 1.210,00</u></b>	<b><u>- 1.210,00</u></b>
<b>F23</b>	<b>Saldo der ordentlichen und außerordentlichen Ein- und Auszahlungen</b>	<b>- 984,82</b>	<b>- 1.140,00</b>	<b>- 1.210,00</b>	<b>- 1.210,00</b>	<b>- 1.210,00</b>	<b>- 1.210,00</b>
<b>F27</b>	<b>Summe der Einzahlungen aus Investitionstätigkeit</b>	<b>0,00</b>	<b>0,00</b>	<b>0,00</b>	<b>0,00</b>	<b>0,00</b>	<b>0,00</b>
<b>F32</b>	<b>Summe der Auszahlungen aus Investitionstätigkeit</b>	<b>0,00</b>	<b>0,00</b>	<b>0,00</b>	<b>0,00</b>	<b>0,00</b>	<b>0,00</b>
<b>F33</b>	<b>Saldo der Ein- und Auszahlungen aus Investitionstätigkeit</b>	<b>0,00</b>	<b>0,00</b>	<b>0,00</b>	<b>0,00</b>	<b>0,00</b>	<b>0,00</b>
<b><u>F34</u></b>	<b><u>Finanzmittelüberschuss /-fehlbetrag</u></b>	<b><u>- 984,82</u></b>	<b><u>- 1.140,00</u></b>	<b><u>- 1.210,00</u></b>	<b><u>- 1.210,00</u></b>	<b><u>- 1.210,00</u></b>	<b><u>- 1.210,00</u></b>
<b>F37</b>	<b>Saldo der Ein- und Auszahlungen aus Investitionskrediten</b>	<b>0,00</b>	<b>0,00</b>	<b>0,00</b>	<b>0,00</b>	<b>0,00</b>	<b>0,00</b>
F38	Veränderung der Forderungen gegenüber der Verbandsgemeinde im Rahmen der Einheitskasse	0,00	0,00	0,00	0,00	0,00	0,00
F39	Veränderung der Verbindlichkeiten gegenüber der Verbandsgemeinde im Rahmen der Einheitskasse	0,00	0,00	0,00	0,00	0,00	0,00

# Ergebnis- und Finanzhaushalt Ehweiler

## Hauptplan 2024/2025

18 Ehweiler

Muster 6  
(zu § 2 Abs. 1 GemHVO)

Leistung: 111110 Unterstützung der Verwaltungsführung

Ifd. Nr.	Ergebnis- und Finanzhaushalt	Ergebnisse des Haushalts- vorvorjahres	Ansätze des Haushalts- vorjahres einschl. Nachträge	Ansätze des Haushalts- jahres	Planungsdaten des Haushalts- folgejahres	Planungsdaten des zweiten Haushalts- folgejahres	Planungsdaten des dritten Haushalts- folgejahres
		2022	2023	2024	2025	2026	2027
<b>F40</b>	<b><u>Saldo der Ein- und Auszahlungen aus Finanzierungstätigkeit</u></b>	<b><u>0,00</u></b>	<b><u>0,00</u></b>	<b><u>0,00</u></b>	<b><u>0,00</u></b>	<b><u>0,00</u></b>	<b><u>0,00</u></b>
F41	Saldo der durchlaufenden Gelder	0,00	0,00	0,00	0,00	0,00	0,00
<b>F42</b>	<b><u>Verwendung Finanzmittelüberschuss / Deckung Finanzmittelfehlbetrag</u></b>	<b><u>0,00</u></b>	<b><u>0,00</u></b>	<b><u>0,00</u></b>	<b><u>0,00</u></b>	<b><u>0,00</u></b>	<b><u>0,00</u></b>
F43	Veränderung der liquiden Mittel (einschl. durchlaufende Gelder)	0,00	0,00	0,00	0,00	0,00	0,00
F44	nachrichtlich: Ausgleich Finanzhaushalt (F23 - F36 - F45)	- 984,82	- 1.140,00	- 1.210,00	- 1.210,00	- 1.210,00	- 1.210,00



# Ergebnis- und Finanzhaushalt Ehweiler

## Hauptplan 2024/2025

18 Ehweiler

Muster 6  
(zu § 2 Abs. 1 GemHVO)

Leistung: 111410 Angelegenheiten des Rates und der Ausschüsse

Ifd. Nr.	Ergebnis- und Finanzhaushalt	Ergebnisse des Haushaltsvorvorjahres	Ansätze des Haushaltsvorjahres einschl. Nachträge	Ansätze des Haushaltsjahres	Planungsdaten des Haushaltsfolgejahres	Planungsdaten des zweiten Haushaltsfolgejahres	Planungsdaten des dritten Haushaltsfolgejahres
		2022	2023	2024	2025	2026	2027
<b>E8</b>	<b>Summe der laufenden Erträge aus Verwaltungstätigkeit</b>	<b>0,00</b>	<b>0,00</b>	<b>0,00</b>	<b>0,00</b>	<b>0,00</b>	<b>0,00</b>
E9	Personal- und Versorgungsaufwendungen	0,00	350,00	100,00	100,00	100,00	100,00
	501400   Aufwendungen für ehrenamtlich Tätige - Rats- und Ausschussmitglieder	0,00	350,00	100,00	100,00	100,00	100,00
E10	Aufwendungen für Sach- und Dienstleistungen	0,00	100,00	100,00	100,00	100,00	100,00
	525510   Kostenerstattungen - an den privaten Bereich - an private Unternehmen	0,00	100,00	100,00	100,00	100,00	100,00
<b>E15</b>	<b>Summe der laufenden Aufwendungen aus Verwaltungstätigkeit</b>	<b>0,00</b>	<b>450,00</b>	<b>200,00</b>	<b>200,00</b>	<b>200,00</b>	<b>200,00</b>
<b>E16</b>	<b>Laufendes Ergebnis aus Verwaltungstätigkeit</b>	<b>0,00</b>	<b>- 450,00</b>	<b>- 200,00</b>	<b>- 200,00</b>	<b>- 200,00</b>	<b>- 200,00</b>
<b>E19</b>	<b>Saldo der Zins- und sonstigen Finanzerträge und -aufwendungen</b>	<b>0,00</b>	<b>0,00</b>	<b>0,00</b>	<b>0,00</b>	<b>0,00</b>	<b>0,00</b>
<b>E20</b>	<b>Ordentliches Ergebnis</b>	<b>0,00</b>	<b>- 450,00</b>	<b>- 200,00</b>	<b>- 200,00</b>	<b>- 200,00</b>	<b>- 200,00</b>
<b>E21</b>	<b>Außerordentliches Ergebnis</b>	<b>0,00</b>	<b>0,00</b>	<b>0,00</b>	<b>0,00</b>	<b>0,00</b>	<b>0,00</b>
<b>E22</b>	<b>Saldo aus internen Leistungsbeziehungen</b>	<b>0,00</b>	<b>- 240,00</b>	<b>- 100,00</b>	<b>- 300,00</b>	<b>- 300,00</b>	<b>- 300,00</b>
<b><u>E23</u></b>	<b><u>Jahresergebnis (Jahresüberschuss / Jahresfehlbetrag)</u></b>	<b><u>0,00</u></b>	<b><u>- 690,00</u></b>	<b><u>- 300,00</u></b>	<b><u>- 500,00</u></b>	<b><u>- 500,00</u></b>	<b><u>- 500,00</u></b>
<b>F23</b>	<b>Saldo der ordentlichen und außerordentlichen Ein- und Auszahlungen</b>	<b>0,00</b>	<b>- 690,00</b>	<b>- 300,00</b>	<b>- 500,00</b>	<b>- 500,00</b>	<b>- 500,00</b>
<b>F27</b>	<b>Summe der Einzahlungen aus Investitionstätigkeit</b>	<b>0,00</b>	<b>0,00</b>	<b>0,00</b>	<b>0,00</b>	<b>0,00</b>	<b>0,00</b>
<b>F32</b>	<b>Summe der Auszahlungen aus Investitionstätigkeit</b>	<b>0,00</b>	<b>0,00</b>	<b>0,00</b>	<b>0,00</b>	<b>0,00</b>	<b>0,00</b>
<b>F33</b>	<b>Saldo der Ein- und Auszahlungen aus Investitionstätigkeit</b>	<b>0,00</b>	<b>0,00</b>	<b>0,00</b>	<b>0,00</b>	<b>0,00</b>	<b>0,00</b>
<b><u>F34</u></b>	<b><u>Finanzmittelüberschuss /-fehlbetrag</u></b>	<b><u>0,00</u></b>	<b><u>- 690,00</u></b>	<b><u>- 300,00</u></b>	<b><u>- 500,00</u></b>	<b><u>- 500,00</u></b>	<b><u>- 500,00</u></b>
<b>F37</b>	<b>Saldo der Ein- und Auszahlungen aus Investitionskrediten</b>	<b>0,00</b>	<b>0,00</b>	<b>0,00</b>	<b>0,00</b>	<b>0,00</b>	<b>0,00</b>
F38	Veränderung der Forderungen gegenüber der Verbandsgemeinde im Rahmen der Einheitskasse	0,00	0,00	0,00	0,00	0,00	0,00
F39	Veränderung der Verbindlichkeiten gegenüber der Verbandsgemeinde im Rahmen der Einheitskasse	0,00	0,00	0,00	0,00	0,00	0,00
<b><u>F40</u></b>	<b><u>Saldo der Ein- und Auszahlungen aus Finanzierungstätigkeit</u></b>	<b><u>0,00</u></b>	<b><u>0,00</u></b>	<b><u>0,00</u></b>	<b><u>0,00</u></b>	<b><u>0,00</u></b>	<b><u>0,00</u></b>

# Ergebnis- und Finanzhaushalt Ehweiler

## Hauptplan 2024/2025

18 Ehweiler

Muster 6  
(zu § 2 Abs. 1 GemHVO)

Leistung: 111410 Angelegenheiten des Rates und der Ausschüsse

Ifd. Nr.	Ergebnis- und Finanzhaushalt	Ergebnisse des Haushalts- vorvorjahres	Ansätze des Haushalts- vorjahres einschl. Nachträge	Ansätze des Haushalts- jahres	Planungsdaten des Haushalts- folgejahres	Planungsdaten des zweiten Haushalts- folgejahres	Planungsdaten des dritten Haushalts- folgejahres
		2022	2023	2024	2025	2026	2027
F41	Saldo der durchlaufenden Gelder	0,00	0,00	0,00	0,00	0,00	0,00
F42	<u>Verwendung Finanzmittelüberschuss / Deckung Finanzmittelfehlbetrag</u>	<u>0,00</u>	<u>0,00</u>	<u>0,00</u>	<u>0,00</u>	<u>0,00</u>	<u>0,00</u>
F43	Veränderung der liquiden Mittel (einschl. durchlaufende Gelder)	0,00	0,00	0,00	0,00	0,00	0,00
F44	nachrichtlich: Ausgleich Finanzhaushalt (F23 - F36 - F45)	0,00	- 690,00	- 300,00	- 500,00	- 500,00	- 500,00

# Ergebnis- und Finanzhaushalt Ehweiler

## Hauptplan 2024/2025

18 Ehweiler

Muster 6  
(zu § 2 Abs. 1 GemHVO)

Leistung: 114208 Allgemeines Grundvermögen

Ifd. Nr.	Ergebnis- und Finanzhaushalt	Ergebnisse des Haushaltsvorvorjahres	Ansätze des Haushaltsvorjahres einschl. Nachträge	Ansätze des Haushaltsjahres	Planungsdaten des Haushaltsfolgejahres	Planungsdaten des zweiten Haushaltsfolgejahres	Planungsdaten des dritten Haushaltsfolgejahres
		2022	2023	2024	2025	2026	2027
E5	Privatrechtliche Leistungsentgelte	0,00	0,00	400,00	400,00	400,00	400,00
	441200   Mieten und Pachten	0,00	0,00	400,00	400,00	400,00	400,00
<b>E8</b>	<b>Summe der laufenden Erträge aus Verwaltungstätigkeit</b>	<b>0,00</b>	<b>0,00</b>	<b>400,00</b>	<b>400,00</b>	<b>400,00</b>	<b>400,00</b>
<b>E15</b>	<b>Summe der laufenden Aufwendungen aus Verwaltungstätigkeit</b>	<b>0,00</b>	<b>0,00</b>	<b>0,00</b>	<b>0,00</b>	<b>0,00</b>	<b>0,00</b>
<b>E16</b>	<b>Laufendes Ergebnis aus Verwaltungstätigkeit</b>	<b>0,00</b>	<b>0,00</b>	<b>400,00</b>	<b>400,00</b>	<b>400,00</b>	<b>400,00</b>
<b>E19</b>	<b>Saldo der Zins- und sonstigen Finanzerträge und -aufwendungen</b>	<b>0,00</b>	<b>0,00</b>	<b>0,00</b>	<b>0,00</b>	<b>0,00</b>	<b>0,00</b>
<b>E20</b>	<b>Ordentliches Ergebnis</b>	<b>0,00</b>	<b>0,00</b>	<b>400,00</b>	<b>400,00</b>	<b>400,00</b>	<b>400,00</b>
<b>E21</b>	<b>Außerordentliches Ergebnis</b>	<b>0,00</b>	<b>0,00</b>	<b>0,00</b>	<b>0,00</b>	<b>0,00</b>	<b>0,00</b>
<b>E22</b>	<b>Saldo aus internen Leistungsbeziehungen</b>	<b>0,00</b>	<b>0,00</b>	<b>0,00</b>	<b>0,00</b>	<b>0,00</b>	<b>0,00</b>
<b>E23</b>	<b><u>Jahresergebnis (Jahresüberschuss / Jahresfehlbetrag)</u></b>	<b><u>0,00</u></b>	<b><u>0,00</u></b>	<b><u>400,00</u></b>	<b><u>400,00</u></b>	<b><u>400,00</u></b>	<b><u>400,00</u></b>
<b>F23</b>	<b>Saldo der ordentlichen und außerordentlichen Ein- und Auszahlungen</b>	<b>0,00</b>	<b>0,00</b>	<b>400,00</b>	<b>400,00</b>	<b>400,00</b>	<b>400,00</b>
<b>F27</b>	<b>Summe der Einzahlungen aus Investitionstätigkeit</b>	<b>0,00</b>	<b>0,00</b>	<b>0,00</b>	<b>0,00</b>	<b>0,00</b>	<b>0,00</b>
<b>F32</b>	<b>Summe der Auszahlungen aus Investitionstätigkeit</b>	<b>0,00</b>	<b>0,00</b>	<b>0,00</b>	<b>0,00</b>	<b>0,00</b>	<b>0,00</b>
<b>F33</b>	<b>Saldo der Ein- und Auszahlungen aus Investitionstätigkeit</b>	<b>0,00</b>	<b>0,00</b>	<b>0,00</b>	<b>0,00</b>	<b>0,00</b>	<b>0,00</b>
<b>F34</b>	<b><u>Finanzmittelüberschuss /-fehlbetrag</u></b>	<b><u>0,00</u></b>	<b><u>0,00</u></b>	<b><u>400,00</u></b>	<b><u>400,00</u></b>	<b><u>400,00</u></b>	<b><u>400,00</u></b>
<b>F37</b>	<b>Saldo der Ein- und Auszahlungen aus Investitionskrediten</b>	<b>0,00</b>	<b>0,00</b>	<b>0,00</b>	<b>0,00</b>	<b>0,00</b>	<b>0,00</b>
F38	Veränderung der Forderungen gegenüber der Verbandsgemeinde im Rahmen der Einheitskasse	0,00	0,00	0,00	0,00	0,00	0,00
F39	Veränderung der Verbindlichkeiten gegenüber der Verbandsgemeinde im Rahmen der Einheitskasse	0,00	0,00	0,00	0,00	0,00	0,00
<b>F40</b>	<b><u>Saldo der Ein- und Auszahlungen aus Finanzierungstätigkeit</u></b>	<b><u>0,00</u></b>	<b><u>0,00</u></b>	<b><u>0,00</u></b>	<b><u>0,00</u></b>	<b><u>0,00</u></b>	<b><u>0,00</u></b>
<b>F41</b>	<b>Saldo der durchlaufenden Gelder</b>	<b>0,00</b>	<b>0,00</b>	<b>0,00</b>	<b>0,00</b>	<b>0,00</b>	<b>0,00</b>
<b>F42</b>	<b><u>Verwendung Finanzmittelüberschuss / Deckung Finanzmittelfehlbetrag</u></b>	<b><u>0,00</u></b>	<b><u>0,00</u></b>	<b><u>0,00</u></b>	<b><u>0,00</u></b>	<b><u>0,00</u></b>	<b><u>0,00</u></b>

# Ergebnis- und Finanzhaushalt Ehweiler

## Hauptplan 2024/2025

18 Ehweiler

Muster 6  
(zu § 2 Abs. 1 GemHVO)

Leistung: 114208 Allgemeines Grundvermögen

Ifd. Nr.	Ergebnis- und Finanzhaushalt	Ergebnisse des Haushalts- vorvorjahres	Ansätze des Haushalts- vorjahres einschl. Nachträge	Ansätze des Haushalts- jahres	Planungsdaten des Haushalts- folgejahres	Planungsdaten des zweiten Haushalts- folgejahres	Planungsdaten des dritten Haushalts- folgejahres
		2022	2023	2024	2025	2026	2027
F43	Veränderung der liquiden Mittel (einschl. durchlaufende Gelder)	0,00	0,00	0,00	0,00	0,00	0,00
F44	nachrichtlich: Ausgleich Finanzhaushalt (F23 - F36 - F45)	0,00	0,00	400,00	400,00	400,00	400,00

# Ergebnis- und Finanzhaushalt Ehweiler

## Hauptplan 2024/2025

18 Ehweiler

Muster 6  
(zu § 2 Abs. 1 GemHVO)

Leistung: 114220 Vorkaufsrechte, Negativbescheinigungen

Ifd. Nr.	Ergebnis- und Finanzhaushalt	Ergebnisse des Haushaltsvorvorjahres	Ansätze des Haushaltsvorjahres einschl. Nachträge	Ansätze des Haushaltsjahres	Planungsdaten des Haushaltsfolgejahres	Planungsdaten des zweiten Haushaltsfolgejahres	Planungsdaten des dritten Haushaltsfolgejahres
		2022	2023	2024	2025	2026	2027
E4	Öffentlich-rechtliche Leistungsentgelte	122,72	50,00	50,00	50,00	50,00	50,00
	431200   Gebühren für die Erteilung von Bescheiden (u.a. Genehmigungen, Ablehnungen, Untersagungen)	122,72	50,00	50,00	50,00	50,00	50,00
<b>E8</b>	<b>Summe der laufenden Erträge aus Verwaltungstätigkeit</b>	<b>122,72</b>	<b>50,00</b>	<b>50,00</b>	<b>50,00</b>	<b>50,00</b>	<b>50,00</b>
<b>E15</b>	<b>Summe der laufenden Aufwendungen aus Verwaltungstätigkeit</b>	<b>0,00</b>	<b>0,00</b>	<b>0,00</b>	<b>0,00</b>	<b>0,00</b>	<b>0,00</b>
<b>E16</b>	<b>Laufendes Ergebnis aus Verwaltungstätigkeit</b>	<b>122,72</b>	<b>50,00</b>	<b>50,00</b>	<b>50,00</b>	<b>50,00</b>	<b>50,00</b>
<b>E19</b>	<b>Saldo der Zins- und sonstigen Finanzerträge und -aufwendungen</b>	<b>0,00</b>	<b>0,00</b>	<b>0,00</b>	<b>0,00</b>	<b>0,00</b>	<b>0,00</b>
<b>E20</b>	<b>Ordentliches Ergebnis</b>	<b>122,72</b>	<b>50,00</b>	<b>50,00</b>	<b>50,00</b>	<b>50,00</b>	<b>50,00</b>
<b>E21</b>	<b>Außerordentliches Ergebnis</b>	<b>0,00</b>	<b>0,00</b>	<b>0,00</b>	<b>0,00</b>	<b>0,00</b>	<b>0,00</b>
<b>E22</b>	<b>Saldo aus internen Leistungsbeziehungen</b>	<b>0,00</b>	<b>0,00</b>	<b>0,00</b>	<b>0,00</b>	<b>0,00</b>	<b>0,00</b>
<b><u>E23</u></b>	<b><u>Jahresergebnis (Jahresüberschuss / Jahresfehlbetrag)</u></b>	<b><u>122,72</u></b>	<b><u>50,00</u></b>	<b><u>50,00</u></b>	<b><u>50,00</u></b>	<b><u>50,00</u></b>	<b><u>50,00</u></b>
<b>F23</b>	<b>Saldo der ordentlichen und außerordentlichen Ein- und Auszahlungen</b>	<b>122,72</b>	<b>50,00</b>	<b>50,00</b>	<b>50,00</b>	<b>50,00</b>	<b>50,00</b>
<b>F27</b>	<b>Summe der Einzahlungen aus Investitionstätigkeit</b>	<b>0,00</b>	<b>0,00</b>	<b>0,00</b>	<b>0,00</b>	<b>0,00</b>	<b>0,00</b>
<b>F32</b>	<b>Summe der Auszahlungen aus Investitionstätigkeit</b>	<b>0,00</b>	<b>0,00</b>	<b>0,00</b>	<b>0,00</b>	<b>0,00</b>	<b>0,00</b>
<b>F33</b>	<b>Saldo der Ein- und Auszahlungen aus Investitionstätigkeit</b>	<b>0,00</b>	<b>0,00</b>	<b>0,00</b>	<b>0,00</b>	<b>0,00</b>	<b>0,00</b>
<b><u>F34</u></b>	<b><u>Finanzmittelüberschuss /-fehlbetrag</u></b>	<b><u>122,72</u></b>	<b><u>50,00</u></b>	<b><u>50,00</u></b>	<b><u>50,00</u></b>	<b><u>50,00</u></b>	<b><u>50,00</u></b>
<b>F37</b>	<b>Saldo der Ein- und Auszahlungen aus Investitionskrediten</b>	<b>0,00</b>	<b>0,00</b>	<b>0,00</b>	<b>0,00</b>	<b>0,00</b>	<b>0,00</b>
F38	Veränderung der Forderungen gegenüber der Verbandsgemeinde im Rahmen der Einheitskasse	0,00	0,00	0,00	0,00	0,00	0,00
F39	Veränderung der Verbindlichkeiten gegenüber der Verbandsgemeinde im Rahmen der Einheitskasse	0,00	0,00	0,00	0,00	0,00	0,00
<b><u>F40</u></b>	<b><u>Saldo der Ein- und Auszahlungen aus Finanzierungstätigkeit</u></b>	<b><u>0,00</u></b>	<b><u>0,00</u></b>	<b><u>0,00</u></b>	<b><u>0,00</u></b>	<b><u>0,00</u></b>	<b><u>0,00</u></b>
<b>F41</b>	<b>Saldo der durchlaufenden Gelder</b>	<b>0,00</b>	<b>0,00</b>	<b>0,00</b>	<b>0,00</b>	<b>0,00</b>	<b>0,00</b>

# Ergebnis- und Finanzhaushalt Ehweiler

## Hauptplan 2024/2025

18 Ehweiler

Muster 6  
(zu § 2 Abs. 1 GemHVO)

Leistung: 114220 Vorkaufsrechte, Negativbescheinigungen

Ifd. Nr.	Ergebnis- und Finanzhaushalt	Ergebnisse des Haushalts- vorvorjahres	Ansätze des Haushalts- vorjahres einschl. Nachträge	Ansätze des Haushalts- jahres	Planungsdaten des Haushalts- folgejahres	Planungsdaten des zweiten Haushalts- folgejahres	Planungsdaten des dritten Haushalts- folgejahres
		2022	2023	2024	2025	2026	2027
<b>F42</b>	<b><u>Verwendung Finanzmittelüberschuss / Deckung Finanzmittelfehlbetrag</u></b>	<b><u>0,00</u></b>	<b><u>0,00</u></b>	<b><u>0,00</u></b>	<b><u>0,00</u></b>	<b><u>0,00</u></b>	<b><u>0,00</u></b>
<b>F43</b>	<b>Veränderung der liquiden Mittel (einschl. durchlaufende Gelder)</b>	<b>0,00</b>	<b>0,00</b>	<b>0,00</b>	<b>0,00</b>	<b>0,00</b>	<b>0,00</b>
F44	nachrichtlich: Ausgleich Finanzhaushalt (F23 - F36 - F45)	122,72	50,00	50,00	50,00	50,00	50,00

# Ergebnis- und Finanzhaushalt Ehweiler

## Hauptplan 2024/2025

18 Ehweiler

Muster 6  
(zu § 2 Abs. 1 GemHVO)

Leistung: 114310 Bauhof

Ifd. Nr.	Ergebnis- und Finanzhaushalt	Ergebnisse des Haushaltsvorvorjahres	Ansätze des Haushaltsvorjahres einschl. Nachträge	Ansätze des Haushaltsjahres	Planungsdaten des Haushaltsfolgejahres	Planungsdaten des zweiten Haushaltsfolgejahres	Planungsdaten des dritten Haushaltsfolgejahres
		2022	2023	2024	2025	2026	2027
<b>E8</b>	<b>Summe der laufenden Erträge aus Verwaltungstätigkeit</b>	<b>0,00</b>	<b>0,00</b>	<b>0,00</b>	<b>0,00</b>	<b>0,00</b>	<b>0,00</b>
E9	Personal- und Versorgungsaufwendungen	0,00	0,00	45,00	45,00	45,00	45,00
	502910   Sonstige Beschäftigte - Vergütungen	0,00	0,00	30,00	30,00	30,00	30,00
	504900   Beiträge zur gesetzlichen Sozialversicherung -Sonstige-	0,00	0,00	10,00	10,00	10,00	10,00
	509000   Pauschalierte Lohnsteuer	0,00	0,00	5,00	5,00	5,00	5,00
E10	Aufwendungen für Sach- und Dienstleistungen	1.167,73	580,00	580,00	580,00	580,00	580,00
	522100   Aufwendungen für Energie/Wasser/Abwasser/Abfall ua.	8,36	10,00	10,00	10,00	10,00	10,00
	523510   Fahrzeugunterhaltung - Wartungs- und Instandsetzungskosten	0,00	100,00	100,00	100,00	100,00	100,00
	523520   Fahrzeugunterhaltung - Betriebs- und Schmierstoffe	150,01	150,00	150,00	150,00	150,00	150,00
	523600   Unterhaltung der Maschinen und technischen Anlagen	89,68	120,00	120,00	120,00	120,00	120,00
	523800   Geringwertige Geräte, Ausstattungs-, Ausrüstungs- und sonstige Gebrauchsgegenstände	919,68	200,00	200,00	200,00	200,00	200,00
E11	Abschreibungen	600,36	600,00	700,00	700,00	700,00	700,00
	534900   Abschreibungen auf bebaute Grundstücke und grundstücksgleiche Rechte - Abschreibungen auf sonstige Gebäude	96,36	96,00	100,00	100,00	100,00	100,00
	538100   Abschreibungen auf Fahrzeuge	504,00	504,00	600,00	600,00	600,00	600,00
E14	Sonstige laufende Aufwendungen	27,74	30,00	30,00	30,00	30,00	30,00
	564110   Versicherungsbeiträge - Gebäudeversicherungen	27,74	30,00	30,00	30,00	30,00	30,00
<b>E15</b>	<b>Summe der laufenden Aufwendungen aus Verwaltungstätigkeit</b>	<b>1.795,83</b>	<b>1.210,00</b>	<b>1.355,00</b>	<b>1.355,00</b>	<b>1.355,00</b>	<b>1.355,00</b>
<b>E16</b>	<b>Laufendes Ergebnis aus Verwaltungstätigkeit</b>	<b>- 1.795,83</b>	<b>- 1.210,00</b>	<b>- 1.355,00</b>	<b>- 1.355,00</b>	<b>- 1.355,00</b>	<b>- 1.355,00</b>
<b>E19</b>	<b>Saldo der Zins- und sonstigen Finanzerträge und -aufwendungen</b>	<b>0,00</b>	<b>0,00</b>	<b>0,00</b>	<b>0,00</b>	<b>0,00</b>	<b>0,00</b>
<b>E20</b>	<b>Ordentliches Ergebnis</b>	<b>- 1.795,83</b>	<b>- 1.210,00</b>	<b>- 1.355,00</b>	<b>- 1.355,00</b>	<b>- 1.355,00</b>	<b>- 1.355,00</b>
<b>E21</b>	<b>Außerordentliches Ergebnis</b>	<b>0,00</b>	<b>0,00</b>	<b>0,00</b>	<b>0,00</b>	<b>0,00</b>	<b>0,00</b>
<b>E22</b>	<b>Saldo aus internen Leistungsbeziehungen</b>	<b>0,00</b>	<b>0,00</b>	<b>0,00</b>	<b>0,00</b>	<b>0,00</b>	<b>0,00</b>
<b>E23</b>	<b>Jahresergebnis (Jahresüberschuss / Jahresfehlbetrag)</b>	<b>- 1.795,83</b>	<b>- 1.210,00</b>	<b>- 1.355,00</b>	<b>- 1.355,00</b>	<b>- 1.355,00</b>	<b>- 1.355,00</b>
<b>F23</b>	<b>Saldo der ordentlichen und außerordentlichen Ein- und Auszahlungen</b>	<b>- 1.159,77</b>	<b>- 610,00</b>	<b>- 655,00</b>	<b>- 655,00</b>	<b>- 655,00</b>	<b>- 655,00</b>

# Ergebnis- und Finanzhaushalt Ehweiler

## Hauptplan 2024/2025

18 Ehweiler

Muster 6  
(zu § 2 Abs. 1 GemHVO)

Leistung: 114310 Bauhof

Ifd. Nr.	Ergebnis- und Finanzhaushalt	Ergebnisse des Haushaltsvorvorjahres	Ansätze des Haushaltsvorjahres einschl. Nachträge	Ansätze des Haushaltsjahres	Planungsdaten des Haushaltsfolgejahres	Planungsdaten des zweiten Haushaltsfolgejahres	Planungsdaten des dritten Haushaltsfolgejahres
		2022	2023	2024	2025	2026	2027
F27	Summe der Einzahlungen aus Investitionstätigkeit	0,00	0,00	0,00	0,00	0,00	0,00
F32	Summe der Auszahlungen aus Investitionstätigkeit	0,00	0,00	0,00	0,00	0,00	0,00
F33	Saldo der Ein- und Auszahlungen aus Investitionstätigkeit	0,00	0,00	0,00	0,00	0,00	0,00
<b>F34</b>	<b><u>Finanzmittelüberschuss /-fehlbetrag</u></b>	<b><u>- 1.159,77</u></b>	<b><u>- 610,00</u></b>	<b><u>- 655,00</u></b>	<b><u>- 655,00</u></b>	<b><u>- 655,00</u></b>	<b><u>- 655,00</u></b>
F37	Saldo der Ein- und Auszahlungen aus Investitionskrediten	0,00	0,00	0,00	0,00	0,00	0,00
F38	Veränderung der Forderungen gegenüber der Verbandsgemeinde im Rahmen der Einheitskasse	0,00	0,00	0,00	0,00	0,00	0,00
F39	Veränderung der Verbindlichkeiten gegenüber der Verbandsgemeinde im Rahmen der Einheitskasse	0,00	0,00	0,00	0,00	0,00	0,00
<b>F40</b>	<b><u>Saldo der Ein- und Auszahlungen aus Finanzierungstätigkeit</u></b>	<b><u>0,00</u></b>	<b><u>0,00</u></b>	<b><u>0,00</u></b>	<b><u>0,00</u></b>	<b><u>0,00</u></b>	<b><u>0,00</u></b>
F41	Saldo der durchlaufenden Gelder	0,00	0,00	0,00	0,00	0,00	0,00
<b>F42</b>	<b><u>Verwendung Finanzmittelüberschuss / Deckung Finanzmittelfehlbetrag</u></b>	<b><u>0,00</u></b>	<b><u>0,00</u></b>	<b><u>0,00</u></b>	<b><u>0,00</u></b>	<b><u>0,00</u></b>	<b><u>0,00</u></b>
F43	Veränderung der liquiden Mittel (einschl. durchlaufende Gelder)	0,00	0,00	0,00	0,00	0,00	0,00
F44	nachrichtlich: Ausgleich Finanzhaushalt (F23 - F36 - F45)	- 1.159,77	- 610,00	- 655,00	- 655,00	- 655,00	- 655,00



# Ergebnis- und Finanzhaushalt Ehweiler

## Hauptplan 2024/2025

18 Ehweiler

Muster 6  
(zu § 2 Abs. 1 GemHVO)

Leistung: 121200 Wahlen

Ifd. Nr.	Ergebnis- und Finanzhaushalt	Ergebnisse des Haushaltsvorvorjahres	Ansätze des Haushaltsvorjahres einschl. Nachträge	Ansätze des Haushaltsjahres	Planungsdaten des Haushaltsfolgejahres	Planungsdaten des zweiten Haushaltsfolgejahres	Planungsdaten des dritten Haushaltsfolgejahres
		2022	2023	2024	2025	2026	2027
<b>E8</b>	<b>Summe der laufenden Erträge aus Verwaltungstätigkeit</b>	0,00	0,00	0,00	0,00	0,00	0,00
E14	Sonstige laufende Aufwendungen	0,00	0,00	160,00	0,00	0,00	0,00
	563900   Sonstige Geschäftsausgaben	0,00	0,00	160,00	0,00	0,00	0,00
<b>E15</b>	<b>Summe der laufenden Aufwendungen aus Verwaltungstätigkeit</b>	0,00	0,00	160,00	0,00	0,00	0,00
<b>E16</b>	<b>Laufendes Ergebnis aus Verwaltungstätigkeit</b>	0,00	0,00	- 160,00	0,00	0,00	0,00
<b>E19</b>	<b>Saldo der Zins- und sonstigen Finanzerträge und -aufwendungen</b>	0,00	0,00	0,00	0,00	0,00	0,00
<b>E20</b>	<b>Ordentliches Ergebnis</b>	0,00	0,00	- 160,00	0,00	0,00	0,00
<b>E21</b>	<b>Außerordentliches Ergebnis</b>	0,00	0,00	0,00	0,00	0,00	0,00
<b>E22</b>	<b>Saldo aus internen Leistungsbeziehungen</b>	0,00	0,00	- 200,00	0,00	0,00	0,00
<b>E23</b>	<b><u>Jahresergebnis (Jahresüberschuss / Jahresfehlbetrag)</u></b>	<u>0,00</u>	<u>0,00</u>	<u>- 360,00</u>	<u>0,00</u>	<u>0,00</u>	<u>0,00</u>
<b>F23</b>	<b>Saldo der ordentlichen und außerordentlichen Ein- und Auszahlungen</b>	49,32	0,00	- 360,00	0,00	0,00	0,00
<b>F27</b>	<b>Summe der Einzahlungen aus Investitionstätigkeit</b>	0,00	0,00	0,00	0,00	0,00	0,00
<b>F32</b>	<b>Summe der Auszahlungen aus Investitionstätigkeit</b>	0,00	0,00	0,00	0,00	0,00	0,00
<b>F33</b>	<b>Saldo der Ein- und Auszahlungen aus Investitionstätigkeit</b>	0,00	0,00	0,00	0,00	0,00	0,00
<b>F34</b>	<b><u>Finanzmittelüberschuss /-fehlbetrag</u></b>	<u>49,32</u>	<u>0,00</u>	<u>- 360,00</u>	<u>0,00</u>	<u>0,00</u>	<u>0,00</u>
<b>F37</b>	<b>Saldo der Ein- und Auszahlungen aus Investitionskrediten</b>	0,00	0,00	0,00	0,00	0,00	0,00
F38	Veränderung der Forderungen gegenüber der Verbandsgemeinde im Rahmen der Einheitskasse	0,00	0,00	0,00	0,00	0,00	0,00
F39	Veränderung der Verbindlichkeiten gegenüber der Verbandsgemeinde im Rahmen der Einheitskasse	0,00	0,00	0,00	0,00	0,00	0,00
<b>F40</b>	<b><u>Saldo der Ein- und Auszahlungen aus Finanzierungstätigkeit</u></b>	<u>0,00</u>	<u>0,00</u>	<u>0,00</u>	<u>0,00</u>	<u>0,00</u>	<u>0,00</u>
<b>F41</b>	<b>Saldo der durchlaufenden Gelder</b>	0,00	0,00	0,00	0,00	0,00	0,00
<b>F42</b>	<b><u>Verwendung Finanzmittelüberschuss / Deckung Finanzmittelfehlbetrag</u></b>	<u>0,00</u>	<u>0,00</u>	<u>0,00</u>	<u>0,00</u>	<u>0,00</u>	<u>0,00</u>

# Ergebnis- und Finanzhaushalt Ehweiler

## Hauptplan 2024/2025

18 Ehweiler

Muster 6  
(zu § 2 Abs. 1 GemHVO)

Leistung: 121200 Wahlen

Ifd. Nr.	Ergebnis- und Finanzhaushalt	Ergebnisse des Haushalts- vorvorjahres	Ansätze des Haushalts- vorjahres einschl. Nachträge	Ansätze des Haushalts- jahres	Planungsdaten des Haushalts- folgejahres	Planungsdaten des zweiten Haushalts- folgejahres	Planungsdaten des dritten Haushalts- folgejahres
		2022	2023	2024	2025	2026	2027
F43	Veränderung der liquiden Mittel (einschl. durchlaufende Gelder)	0,00	0,00	0,00	0,00	0,00	0,00
F44	nachrichtlich: Ausgleich Finanzhaushalt (F23 - F36 - F45)	49,32	0,00	- 360,00	0,00	0,00	0,00

# Ergebnis- und Finanzhaushalt Ehweiler

## Hauptplan 2024/2025

18 Ehweiler

Muster 6  
(zu § 2 Abs. 1 GemHVO)

Leistung: 126120 Feuerwehrgerätehaus Ehweiler

Ifd. Nr.	Ergebnis- und Finanzhaushalt	Ergebnisse des Haushaltsvorvorjahres	Ansätze des Haushaltsvorjahres einschl. Nachträge	Ansätze des Haushaltsjahres	Planungsdaten des Haushaltsfolgejahres	Planungsdaten des zweiten Haushaltsfolgejahres	Planungsdaten des dritten Haushaltsfolgejahres
		2022	2023	2024	2025	2026	2027
<b>E8</b>	<b>Summe der laufenden Erträge aus Verwaltungstätigkeit</b>	<b>0,00</b>	<b>0,00</b>	<b>0,00</b>	<b>0,00</b>	<b>0,00</b>	<b>0,00</b>
E11	Abschreibungen	127,82	128,00	200,00	200,00	200,00	200,00
	532300   Abschreibungen auf immaterielle Vermögensgegenstände aus geleisteten Zuwendungen als Nutzungsberechtigter.	127,82	128,00	200,00	200,00	200,00	200,00
<b>E15</b>	<b>Summe der laufenden Aufwendungen aus Verwaltungstätigkeit</b>	<b>127,82</b>	<b>128,00</b>	<b>200,00</b>	<b>200,00</b>	<b>200,00</b>	<b>200,00</b>
<b>E16</b>	<b>Laufendes Ergebnis aus Verwaltungstätigkeit</b>	<b>- 127,82</b>	<b>- 128,00</b>	<b>- 200,00</b>	<b>- 200,00</b>	<b>- 200,00</b>	<b>- 200,00</b>
<b>E19</b>	<b>Saldo der Zins- und sonstigen Finanzerträge und -aufwendungen</b>	<b>0,00</b>	<b>0,00</b>	<b>0,00</b>	<b>0,00</b>	<b>0,00</b>	<b>0,00</b>
<b>E20</b>	<b>Ordentliches Ergebnis</b>	<b>- 127,82</b>	<b>- 128,00</b>	<b>- 200,00</b>	<b>- 200,00</b>	<b>- 200,00</b>	<b>- 200,00</b>
<b>E21</b>	<b>Außerordentliches Ergebnis</b>	<b>0,00</b>	<b>0,00</b>	<b>0,00</b>	<b>0,00</b>	<b>0,00</b>	<b>0,00</b>
<b>E22</b>	<b>Saldo aus internen Leistungsbeziehungen</b>	<b>0,00</b>	<b>0,00</b>	<b>0,00</b>	<b>0,00</b>	<b>0,00</b>	<b>0,00</b>
<b><u>E23</u></b>	<b><u>Jahresergebnis (Jahresüberschuss / Jahresfehlbetrag)</u></b>	<b><u>- 127,82</u></b>	<b><u>- 128,00</u></b>	<b><u>- 200,00</u></b>	<b><u>- 200,00</u></b>	<b><u>- 200,00</u></b>	<b><u>- 200,00</u></b>
<b>F23</b>	<b>Saldo der ordentlichen und außerordentlichen Ein- und Auszahlungen</b>	<b>0,00</b>	<b>0,00</b>	<b>0,00</b>	<b>0,00</b>	<b>0,00</b>	<b>0,00</b>
<b>F27</b>	<b>Summe der Einzahlungen aus Investitionstätigkeit</b>	<b>0,00</b>	<b>0,00</b>	<b>0,00</b>	<b>0,00</b>	<b>0,00</b>	<b>0,00</b>
<b>F32</b>	<b>Summe der Auszahlungen aus Investitionstätigkeit</b>	<b>0,00</b>	<b>0,00</b>	<b>0,00</b>	<b>0,00</b>	<b>0,00</b>	<b>0,00</b>
<b>F33</b>	<b>Saldo der Ein- und Auszahlungen aus Investitionstätigkeit</b>	<b>0,00</b>	<b>0,00</b>	<b>0,00</b>	<b>0,00</b>	<b>0,00</b>	<b>0,00</b>
<b><u>F34</u></b>	<b><u>Finanzmittelüberschuss /-fehlbetrag</u></b>	<b><u>0,00</u></b>	<b><u>0,00</u></b>	<b><u>0,00</u></b>	<b><u>0,00</u></b>	<b><u>0,00</u></b>	<b><u>0,00</u></b>
<b>F37</b>	<b>Saldo der Ein- und Auszahlungen aus Investitionskrediten</b>	<b>0,00</b>	<b>0,00</b>	<b>0,00</b>	<b>0,00</b>	<b>0,00</b>	<b>0,00</b>
F38	Veränderung der Forderungen gegenüber der Verbandsgemeinde im Rahmen der Einheitskasse	0,00	0,00	0,00	0,00	0,00	0,00
F39	Veränderung der Verbindlichkeiten gegenüber der Verbandsgemeinde im Rahmen der Einheitskasse	0,00	0,00	0,00	0,00	0,00	0,00
<b><u>F40</u></b>	<b><u>Saldo der Ein- und Auszahlungen aus Finanzierungstätigkeit</u></b>	<b><u>0,00</u></b>	<b><u>0,00</u></b>	<b><u>0,00</u></b>	<b><u>0,00</u></b>	<b><u>0,00</u></b>	<b><u>0,00</u></b>
<b>F41</b>	<b>Saldo der durchlaufenden Gelder</b>	<b>0,00</b>	<b>0,00</b>	<b>0,00</b>	<b>0,00</b>	<b>0,00</b>	<b>0,00</b>

# Ergebnis- und Finanzhaushalt Ehweiler

## Hauptplan 2024/2025

18 Ehweiler

Muster 6  
(zu § 2 Abs. 1 GemHVO)

Leistung: 126120 Feuerwehrgerätehaus Ehweiler

Ifd. Nr.	Ergebnis- und Finanzhaushalt	Ergebnisse des Haushalts- vorvorjahres	Ansätze des Haushalts- vorjahres einschl. Nachträge	Ansätze des Haushalts- jahres	Planungsdaten des Haushalts- folgejahres	Planungsdaten des zweiten Haushalts- folgejahres	Planungsdaten des dritten Haushalts- folgejahres
		2022	2023	2024	2025	2026	2027
<b>F42</b>	<b><u>Verwendung Finanzmittelüberschuss / Deckung Finanzmittelfehlbetrag</u></b>	<b><u>0,00</u></b>	<b><u>0,00</u></b>	<b><u>0,00</u></b>	<b><u>0,00</u></b>	<b><u>0,00</u></b>	<b><u>0,00</u></b>
F43	Veränderung der liquiden Mittel (einschl. durchlaufende Gelder)	0,00	0,00	0,00	0,00	0,00	0,00
F44	nachrichtlich: Ausgleich Finanzhaushalt (F23 - F36 - F45)	0,00	0,00	0,00	0,00	0,00	0,00

# Ergebnis- und Finanzhaushalt Ehweiler

## Hauptplan 2024/2025

18 Ehweiler

Muster 6  
(zu § 2 Abs. 1 GemHVO)

Leistung: 281130 Heimat- und Brauchtumpflege

Ifd. Nr.	Ergebnis- und Finanzhaushalt	Ergebnisse des Haushaltsvorvorjahres	Ansätze des Haushaltsvorjahres einschl. Nachträge	Ansätze des Haushaltsjahres	Planungsdaten des Haushaltsfolgejahres	Planungsdaten des zweiten Haushaltsfolgejahres	Planungsdaten des dritten Haushaltsfolgejahres
		2022	2023	2024	2025	2026	2027
E5	Privatrechtliche Leistungsentgelte	0,00	200,00	200,00	200,00	200,00	200,00
	441100   Privatrechtliche Leistungsentgelte - Erträge aus Verkäufen (einschl. gewerblicher Tätigkeit)	0,00	200,00	200,00	200,00	200,00	200,00
<b>E8</b>	<b>Summe der laufenden Erträge aus Verwaltungstätigkeit</b>	<b>0,00</b>	<b>200,00</b>	<b>200,00</b>	<b>200,00</b>	<b>200,00</b>	<b>200,00</b>
E10	Aufwendungen für Sach- und Dienstleistungen	0,00	150,00	150,00	150,00	150,00	150,00
	523700   Unterhaltung der Betriebs- und Geschäftsausstattung	0,00	100,00	100,00	100,00	100,00	100,00
	523800   Geringwertige Geräte, Ausstattungs-, Ausrüstungs- und sonstige Gebrauchsgegenstände	0,00	50,00	50,00	50,00	50,00	50,00
E14	Sonstige laufende Aufwendungen	14,08	140,00	110,00	110,00	110,00	110,00
	563900   Sonstige Geschäftsausgaben	10,00	130,00	100,00	100,00	100,00	100,00
	564110   Versicherungsbeiträge - Gebäudeversicherungen	4,08	10,00	10,00	10,00	10,00	10,00
<b>E15</b>	<b>Summe der laufenden Aufwendungen aus Verwaltungstätigkeit</b>	<b>14,08</b>	<b>290,00</b>	<b>260,00</b>	<b>260,00</b>	<b>260,00</b>	<b>260,00</b>
<b>E16</b>	<b>Laufendes Ergebnis aus Verwaltungstätigkeit</b>	<b>- 14,08</b>	<b>- 90,00</b>	<b>- 60,00</b>	<b>- 60,00</b>	<b>- 60,00</b>	<b>- 60,00</b>
<b>E19</b>	<b>Saldo der Zins- und sonstigen Finanzerträge und -aufwendungen</b>	<b>0,00</b>	<b>0,00</b>	<b>0,00</b>	<b>0,00</b>	<b>0,00</b>	<b>0,00</b>
<b>E20</b>	<b>Ordentliches Ergebnis</b>	<b>- 14,08</b>	<b>- 90,00</b>	<b>- 60,00</b>	<b>- 60,00</b>	<b>- 60,00</b>	<b>- 60,00</b>
<b>E21</b>	<b>Außerordentliches Ergebnis</b>	<b>0,00</b>	<b>0,00</b>	<b>0,00</b>	<b>0,00</b>	<b>0,00</b>	<b>0,00</b>
<b>E22</b>	<b>Saldo aus internen Leistungsbeziehungen</b>	<b>0,00</b>	<b>0,00</b>	<b>0,00</b>	<b>0,00</b>	<b>0,00</b>	<b>0,00</b>
<b>E23</b>	<b><u>Jahresergebnis (Jahresüberschuss / Jahresfehlbetrag)</u></b>	<b><u>- 14,08</u></b>	<b><u>- 90,00</u></b>	<b><u>- 60,00</u></b>	<b><u>- 60,00</u></b>	<b><u>- 60,00</u></b>	<b><u>- 60,00</u></b>
<b>F23</b>	<b>Saldo der ordentlichen und außerordentlichen Ein- und Auszahlungen</b>	<b>- 14,08</b>	<b>- 90,00</b>	<b>- 60,00</b>	<b>- 60,00</b>	<b>- 60,00</b>	<b>- 60,00</b>
<b>F27</b>	<b>Summe der Einzahlungen aus Investitionstätigkeit</b>	<b>0,00</b>	<b>0,00</b>	<b>0,00</b>	<b>0,00</b>	<b>0,00</b>	<b>0,00</b>
<b>F32</b>	<b>Summe der Auszahlungen aus Investitionstätigkeit</b>	<b>0,00</b>	<b>0,00</b>	<b>0,00</b>	<b>0,00</b>	<b>0,00</b>	<b>0,00</b>
<b>F33</b>	<b>Saldo der Ein- und Auszahlungen aus Investitionstätigkeit</b>	<b>0,00</b>	<b>0,00</b>	<b>0,00</b>	<b>0,00</b>	<b>0,00</b>	<b>0,00</b>
<b>F34</b>	<b><u>Finanzmittelüberschuss /-fehlbetrag</u></b>	<b><u>- 14,08</u></b>	<b><u>- 90,00</u></b>	<b><u>- 60,00</u></b>	<b><u>- 60,00</u></b>	<b><u>- 60,00</u></b>	<b><u>- 60,00</u></b>
<b>F37</b>	<b>Saldo der Ein- und Auszahlungen aus Investitionskrediten</b>	<b>0,00</b>	<b>0,00</b>	<b>0,00</b>	<b>0,00</b>	<b>0,00</b>	<b>0,00</b>

# Ergebnis- und Finanzhaushalt Ehweiler

## Hauptplan 2024/2025

18 Ehweiler

Muster 6  
(zu § 2 Abs. 1 GemHVO)

Leistung: 281130 Heimat- und Brauchtumpflege

Ifd. Nr.	Ergebnis- und Finanzhaushalt	Ergebnisse des Haushaltsvorvorjahres	Ansätze des Haushaltsvorjahres einschl. Nachträge	Ansätze des Haushaltsjahres	Planungsdaten des Haushaltsfolgejahres	Planungsdaten des zweiten Haushaltsfolgejahres	Planungsdaten des dritten Haushaltsfolgejahres
		2022	2023	2024	2025	2026	2027
F38	Veränderung der Forderungen gegenüber der Verbandsgemeinde im Rahmen der Einheitskasse	0,00	0,00	0,00	0,00	0,00	0,00
F39	Veränderung der Verbindlichkeiten gegenüber der Verbandsgemeinde im Rahmen der Einheitskasse	0,00	0,00	0,00	0,00	0,00	0,00
<b>F40</b>	<b>Saldo der Ein- und Auszahlungen aus Finanzierungstätigkeit</b>	<b>0,00</b>	<b>0,00</b>	<b>0,00</b>	<b>0,00</b>	<b>0,00</b>	<b>0,00</b>
<b>F41</b>	<b>Saldo der durchlaufenden Gelder</b>	<b>0,00</b>	<b>0,00</b>	<b>0,00</b>	<b>0,00</b>	<b>0,00</b>	<b>0,00</b>
<b>F42</b>	<b>Verwendung Finanzmittelüberschuss / Deckung Finanzmittelfehlbetrag</b>	<b>0,00</b>	<b>0,00</b>	<b>0,00</b>	<b>0,00</b>	<b>0,00</b>	<b>0,00</b>
<b>F43</b>	<b>Veränderung der liquiden Mittel (einschl. durchlaufende Gelder)</b>	<b>0,00</b>	<b>0,00</b>	<b>0,00</b>	<b>0,00</b>	<b>0,00</b>	<b>0,00</b>
F44	nachrichtlich: Ausgleich Finanzhaushalt (F23 - F36 - F45)	- 14,08	- 90,00	- 60,00	- 60,00	- 60,00	- 60,00

# Ergebnis- und Finanzhaushalt Ehweiler

## Hauptplan 2024/2025

18 Ehweiler

Muster 6  
(zu § 2 Abs. 1 GemHVO)

Leistung: 365210 Betrieb des Kindergartens Konken

Ifd. Nr.	Ergebnis- und Finanzhaushalt	Ergebnisse des Haushaltsvorvorjahres	Ansätze des Haushaltsvorjahres einschl. Nachträge	Ansätze des Haushaltsjahres	Planungsdaten des Haushaltsfolgejahres	Planungsdaten des zweiten Haushaltsfolgejahres	Planungsdaten des dritten Haushaltsfolgejahres
		2022	2023	2024	2025	2026	2027
<b>E8</b>	<b>Summe der laufenden Erträge aus Verwaltungstätigkeit</b>	<b>0,00</b>	<b>0,00</b>	<b>0,00</b>	<b>0,00</b>	<b>0,00</b>	<b>0,00</b>
E10	Aufwendungen für Sach- und Dienstleistungen	0,00	25.000,00	18.810,00	18.810,00	18.810,00	18.810,00
	525430   Kostenerstattungen an den öffentlichen Bereich - an Gemeinden und Gemeindeverbände	0,00	25.000,00	18.810,00	18.810,00	18.810,00	18.810,00
E11	Abschreibungen	1.392,95	1.355,00	1.400,00	1.300,00	1.300,00	1.300,00
	532300   Abschreibungen auf immaterielle Vermögensgegenstände aus geleisteten Zuwendungen als Nutzungsberechtigter.	1.392,95	1.355,00	1.400,00	1.300,00	1.300,00	1.300,00
<b>E15</b>	<b>Summe der laufenden Aufwendungen aus Verwaltungstätigkeit</b>	<b>1.392,95</b>	<b>26.355,00</b>	<b>20.210,00</b>	<b>20.110,00</b>	<b>20.110,00</b>	<b>20.110,00</b>
<b>E16</b>	<b>Laufendes Ergebnis aus Verwaltungstätigkeit</b>	<b>- 1.392,95</b>	<b>- 26.355,00</b>	<b>- 20.210,00</b>	<b>- 20.110,00</b>	<b>- 20.110,00</b>	<b>- 20.110,00</b>
<b>E19</b>	<b>Saldo der Zins- und sonstigen Finanzerträge und -aufwendungen</b>	<b>0,00</b>	<b>0,00</b>	<b>0,00</b>	<b>0,00</b>	<b>0,00</b>	<b>0,00</b>
<b>E20</b>	<b>Ordentliches Ergebnis</b>	<b>- 1.392,95</b>	<b>- 26.355,00</b>	<b>- 20.210,00</b>	<b>- 20.110,00</b>	<b>- 20.110,00</b>	<b>- 20.110,00</b>
<b>E21</b>	<b>Außerordentliches Ergebnis</b>	<b>0,00</b>	<b>0,00</b>	<b>0,00</b>	<b>0,00</b>	<b>0,00</b>	<b>0,00</b>
<b>E22</b>	<b>Saldo aus internen Leistungsbeziehungen</b>	<b>0,00</b>	<b>0,00</b>	<b>0,00</b>	<b>0,00</b>	<b>0,00</b>	<b>0,00</b>
<b><u>E23</u></b>	<b><u>Jahresergebnis (Jahresüberschuss / Jahresfehlbetrag)</u></b>	<b><u>- 1.392,95</u></b>	<b><u>- 26.355,00</u></b>	<b><u>- 20.210,00</u></b>	<b><u>- 20.110,00</u></b>	<b><u>- 20.110,00</u></b>	<b><u>- 20.110,00</u></b>
<b>F23</b>	<b>Saldo der ordentlichen und außerordentlichen Ein- und Auszahlungen</b>	<b>0,00</b>	<b>- 25.000,00</b>	<b>- 18.810,00</b>	<b>- 18.810,00</b>	<b>- 18.810,00</b>	<b>- 18.810,00</b>
<b>F27</b>	<b>Summe der Einzahlungen aus Investitionstätigkeit</b>	<b>0,00</b>	<b>0,00</b>	<b>0,00</b>	<b>0,00</b>	<b>0,00</b>	<b>0,00</b>
F29	Auszahlungen für Sachanlagen	22.411,08	10.000,00	6.360,00	6.360,00	0,00	0,00
	785930   Auszahlungen für Baumaßnahmen	22.411,08	10.000,00	6.360,00	6.360,00	0,00	0,00
<b>F32</b>	<b>Summe der Auszahlungen aus Investitionstätigkeit</b>	<b>22.411,08</b>	<b>10.000,00</b>	<b>6.360,00</b>	<b>6.360,00</b>	<b>0,00</b>	<b>0,00</b>
<b>F33</b>	<b>Saldo der Ein- und Auszahlungen aus Investitionstätigkeit</b>	<b>- 22.411,08</b>	<b>- 10.000,00</b>	<b>- 6.360,00</b>	<b>- 6.360,00</b>	<b>0,00</b>	<b>0,00</b>
<b><u>F34</u></b>	<b><u>Finanzmittelüberschuss /-fehlbetrag</u></b>	<b><u>- 22.411,08</u></b>	<b><u>- 35.000,00</u></b>	<b><u>- 25.170,00</u></b>	<b><u>- 25.170,00</u></b>	<b><u>- 18.810,00</u></b>	<b><u>- 18.810,00</u></b>
<b>F37</b>	<b>Saldo der Ein- und Auszahlungen aus Investitionskrediten</b>	<b>0,00</b>	<b>0,00</b>	<b>0,00</b>	<b>0,00</b>	<b>0,00</b>	<b>0,00</b>
F38	Veränderung der Forderungen gegenüber der Verbandsgemeinde im Rahmen der Einheitskasse	0,00	0,00	0,00	0,00	0,00	0,00

# Ergebnis- und Finanzhaushalt Ehweiler

## Hauptplan 2024/2025

18 Ehweiler

Muster 6  
(zu § 2 Abs. 1 GemHVO)

Leistung: 365210 Betrieb des Kindergartens Konken

Ifd. Nr.	Ergebnis- und Finanzhaushalt	Ergebnisse des Haushaltsvorvorjahres	Ansätze des Haushaltsvorjahres einschl. Nachträge	Ansätze des Haushaltsjahres	Planungsdaten des Haushaltsfolgejahres	Planungsdaten des zweiten Haushaltsfolgejahres	Planungsdaten des dritten Haushaltsfolgejahres
		2022	2023	2024	2025	2026	2027
F39	Veränderung der Verbindlichkeiten gegenüber der Verbandsgemeinde im Rahmen der Einheitskasse	0,00	0,00	0,00	0,00	0,00	0,00
<b>F40</b>	<b><u>Saldo der Ein- und Auszahlungen aus Finanzierungstätigkeit</u></b>	<b><u>0,00</u></b>	<b><u>0,00</u></b>	<b><u>0,00</u></b>	<b><u>0,00</u></b>	<b><u>0,00</u></b>	<b><u>0,00</u></b>
F41	Saldo der durchlaufenden Gelder	0,00	0,00	0,00	0,00	0,00	0,00
<b>F42</b>	<b><u>Verwendung Finanzmittelüberschuss / Deckung Finanzmittelfehlbetrag</u></b>	<b><u>0,00</u></b>	<b><u>0,00</u></b>	<b><u>0,00</u></b>	<b><u>0,00</u></b>	<b><u>0,00</u></b>	<b><u>0,00</u></b>
F43	Veränderung der liquiden Mittel (einschl. durchlaufende Gelder)	0,00	0,00	0,00	0,00	0,00	0,00
F44	nachrichtlich: Ausgleich Finanzhaushalt (F23 - F36 - F45)	0,00	- 25.000,00	- 18.810,00	- 18.810,00	- 18.810,00	- 18.810,00



# Ergebnis- und Finanzhaushalt Ehweiler

## Hauptplan 2024/2025

18 Ehweiler

Muster 6  
(zu § 2 Abs. 1 GemHVO)

Leistung: 366130 Spielplätze u.ä.

Ifd. Nr.	Ergebnis- und Finanzhaushalt	Ergebnisse des Haushaltsvorvorjahres	Ansätze des Haushaltsvorjahres einschl. Nachträge	Ansätze des Haushaltsjahres	Planungsdaten des Haushaltsfolgejahres	Planungsdaten des zweiten Haushaltsfolgejahres	Planungsdaten des dritten Haushaltsfolgejahres
		2022	2023	2024	2025	2026	2027
E2	Zuwendungen, allgemeine Umlagen und sonstige	947,02	364,00	100,00	100,00	100,00	100,00
	415100   Erträge aus der Auflösung von Sonderposten aus Zuwendungen	947,02	364,00	100,00	100,00	100,00	100,00
<b>E8</b>	<b>Summe der laufenden Erträge aus Verwaltungstätigkeit</b>	<b>947,02</b>	<b>364,00</b>	<b>100,00</b>	<b>100,00</b>	<b>100,00</b>	<b>100,00</b>
E9	Personal- und Versorgungsaufwendungen	124,26	140,00	400,00	400,00	400,00	400,00
	502910   Sonstige Beschäftigte - Vergütungen	95,50	100,00	300,00	300,00	300,00	300,00
	503900   Beiträge zu Versorgungskassen -Sonstige-	0,00	8,00	0,00	0,00	0,00	0,00
	504900   Beiträge zur gesetzlichen Sozialversicherung -Sonstige-	26,84	30,00	100,00	100,00	100,00	100,00
	509000   Pauschalierte Lohnsteuer	1,92	2,00	0,00	0,00	0,00	0,00
E10	Aufwendungen für Sach- und Dienstleistungen	113,05	350,00	50,00	150,00	150,00	150,00
	523120   Unterhaltung der Außenanlagen	113,05	300,00	0,00	100,00	100,00	100,00
	523700   Unterhaltung der Betriebs- und Geschäftsausstattung	0,00	50,00	50,00	50,00	50,00	50,00
E11	Abschreibungen	1.873,43	719,00	200,00	200,00	200,00	200,00
	538330   Abschreibungen auf Geschäftsausstattung	1.873,43	719,00	200,00	200,00	200,00	200,00
<b>E15</b>	<b>Summe der laufenden Aufwendungen aus Verwaltungstätigkeit</b>	<b>2.110,74</b>	<b>1.209,00</b>	<b>650,00</b>	<b>750,00</b>	<b>750,00</b>	<b>750,00</b>
<b>E16</b>	<b>Laufendes Ergebnis aus Verwaltungstätigkeit</b>	<b>- 1.163,72</b>	<b>- 845,00</b>	<b>- 550,00</b>	<b>- 650,00</b>	<b>- 650,00</b>	<b>- 650,00</b>
<b>E19</b>	<b>Saldo der Zins- und sonstigen Finanzerträge und -aufwendungen</b>	<b>0,00</b>	<b>0,00</b>	<b>0,00</b>	<b>0,00</b>	<b>0,00</b>	<b>0,00</b>
<b>E20</b>	<b>Ordentliches Ergebnis</b>	<b>- 1.163,72</b>	<b>- 845,00</b>	<b>- 550,00</b>	<b>- 650,00</b>	<b>- 650,00</b>	<b>- 650,00</b>
<b>E21</b>	<b>Außerordentliches Ergebnis</b>	<b>0,00</b>	<b>0,00</b>	<b>0,00</b>	<b>0,00</b>	<b>0,00</b>	<b>0,00</b>
<b>E22</b>	<b>Saldo aus internen Leistungsbeziehungen</b>	<b>0,00</b>	<b>0,00</b>	<b>0,00</b>	<b>0,00</b>	<b>0,00</b>	<b>0,00</b>
<b>E23</b>	<b><u>Jahresergebnis (Jahresüberschuss / Jahresfehlbetrag)</u></b>	<b><u>- 1.163,72</u></b>	<b><u>- 845,00</u></b>	<b><u>- 550,00</u></b>	<b><u>- 650,00</u></b>	<b><u>- 650,00</u></b>	<b><u>- 650,00</u></b>
<b>F23</b>	<b>Saldo der ordentlichen und außerordentlichen Ein- und Auszahlungen</b>	<b>- 234,93</b>	<b>- 490,00</b>	<b>- 450,00</b>	<b>- 550,00</b>	<b>- 550,00</b>	<b>- 550,00</b>
<b>F27</b>	<b>Summe der Einzahlungen aus Investitionstätigkeit</b>	<b>0,00</b>	<b>0,00</b>	<b>0,00</b>	<b>0,00</b>	<b>0,00</b>	<b>0,00</b>
<b>F32</b>	<b>Summe der Auszahlungen aus Investitionstätigkeit</b>	<b>0,00</b>	<b>0,00</b>	<b>0,00</b>	<b>0,00</b>	<b>0,00</b>	<b>0,00</b>

# Ergebnis- und Finanzhaushalt Ehweiler

## Hauptplan 2024/2025

18 Ehweiler

Muster 6  
(zu § 2 Abs. 1 GemHVO)

Leistung: 366130 Spielplätze u.ä.

Ifd. Nr.	Ergebnis- und Finanzhaushalt	Ergebnisse des Haushaltsvorvorjahres	Ansätze des Haushaltsvorjahres einschl. Nachträge	Ansätze des Haushaltsjahres	Planungsdaten des Haushaltsfolgejahres	Planungsdaten des zweiten Haushaltsfolgejahres	Planungsdaten des dritten Haushaltsfolgejahres
		2022	2023	2024	2025	2026	2027
F33	Saldo der Ein- und Auszahlungen aus Investitionstätigkeit	0,00	0,00	0,00	0,00	0,00	0,00
F34	<u>Finanzmittelüberschuss /-fehlbetrag</u>	<u>- 234,93</u>	<u>- 490,00</u>	<u>- 450,00</u>	<u>- 550,00</u>	<u>- 550,00</u>	<u>- 550,00</u>
F37	Saldo der Ein- und Auszahlungen aus Investitionskrediten	0,00	0,00	0,00	0,00	0,00	0,00
F38	Veränderung der Forderungen gegenüber der Verbandsgemeinde im Rahmen der Einheitskasse	0,00	0,00	0,00	0,00	0,00	0,00
F39	Veränderung der Verbindlichkeiten gegenüber der Verbandsgemeinde im Rahmen der Einheitskasse	0,00	0,00	0,00	0,00	0,00	0,00
F40	<u>Saldo der Ein- und Auszahlungen aus Finanzierungstätigkeit</u>	<u>0,00</u>	<u>0,00</u>	<u>0,00</u>	<u>0,00</u>	<u>0,00</u>	<u>0,00</u>
F41	Saldo der durchlaufenden Gelder	0,00	0,00	0,00	0,00	0,00	0,00
F42	<u>Verwendung Finanzmittelüberschuss / Deckung Finanzmittelfehlbetrag</u>	<u>0,00</u>	<u>0,00</u>	<u>0,00</u>	<u>0,00</u>	<u>0,00</u>	<u>0,00</u>
F43	Veränderung der liquiden Mittel (einschl. durchlaufende Gelder)	0,00	0,00	0,00	0,00	0,00	0,00
F44	nachrichtlich: Ausgleich Finanzhaushalt (F23 - F36 - F45)	- 234,93	- 490,00	- 450,00	- 550,00	- 550,00	- 550,00

# Ergebnis- und Finanzhaushalt Ehweiler

## Hauptplan 2024/2025

18 Ehweiler

Muster 6  
(zu § 2 Abs. 1 GemHVO)

Leistung: 522110 Mietwohngebäude Gartenstraße 1

Ifd. Nr.	Ergebnis- und Finanzhaushalt	Ergebnisse des Haushaltsvorvorjahres	Ansätze des Haushaltsvorjahres einschl. Nachträge	Ansätze des Haushaltsjahres	Planungsdaten des Haushaltsfolgejahres	Planungsdaten des zweiten Haushaltsfolgejahres	Planungsdaten des dritten Haushaltsfolgejahres
		2022	2023	2024	2025	2026	2027
E2	Zuwendungen, allgemeine Umlagen und sonstige	84,65	85,00	100,00	100,00	100,00	100,00
	415100   Erträge aus der Auflösung von Sonderposten aus Zuwendungen	84,65	85,00	100,00	100,00	100,00	100,00
E5	Privatrechtliche Leistungsentgelte	5.889,93	5.880,00	6.100,00	6.100,00	6.100,00	6.100,00
	441200   Mieten und Pachten	3.877,92	3.880,00	4.100,00	4.100,00	4.100,00	4.100,00
	441900   Privatrechtliche Leistungsentgelte *Sonstige*	2.012,01	2.000,00	2.000,00	2.000,00	2.000,00	2.000,00
<b>E8</b>	<b>Summe der laufenden Erträge aus Verwaltungstätigkeit</b>	<b>5.974,58</b>	<b>5.965,00</b>	<b>6.200,00</b>	<b>6.200,00</b>	<b>6.200,00</b>	<b>6.200,00</b>
E10	Aufwendungen für Sach- und Dienstleistungen	1.986,41	6.600,00	1.600,00	1.600,00	1.600,00	1.600,00
	522100   Aufwendungen für Energie/Wasser/Abwasser/Abfall ua.	1.357,91	1.500,00	1.400,00	1.400,00	1.400,00	1.400,00
	523130   Unterhaltung der Gebäude einschließlich der Bestandteile, die dem Gebäude zuzurechnen sind	491,29	5.000,00	100,00	100,00	100,00	100,00
	523230   Bewirtschaftung der Gebäude einschließlich der Bestandteile, die dem Gebäude zuzurechnen sind	137,21	0,00	0,00	0,00	0,00	0,00
	523240   Bewirtschaftung der Grundstücke, Außenanlagen, Gebäude und Gebäudeeinrichtungen - Betriebsvorrichtungen, die im Gebäude eingebaut sind	0,00	100,00	100,00	100,00	100,00	100,00
E11	Abschreibungen	1.666,05	1.666,00	1.700,00	1.700,00	1.700,00	1.700,00
	534100   Abschreibungen auf Wohnbauten	1.666,05	1.666,00	1.700,00	1.700,00	1.700,00	1.700,00
E14	Sonstige laufende Aufwendungen	508,93	540,00	580,00	580,00	580,00	580,00
	564110   Versicherungsbeiträge - Gebäudeversicherungen	322,17	340,00	370,00	370,00	370,00	370,00
	564130   Versicherungsbeiträge - Haftpflichtversicherungen	54,26	60,00	60,00	60,00	60,00	60,00
	568100   Grundsteuer	132,50	140,00	150,00	150,00	150,00	150,00
<b>E15</b>	<b>Summe der laufenden Aufwendungen aus Verwaltungstätigkeit</b>	<b>4.161,39</b>	<b>8.806,00</b>	<b>3.880,00</b>	<b>3.880,00</b>	<b>3.880,00</b>	<b>3.880,00</b>
<b>E16</b>	<b>Laufendes Ergebnis aus Verwaltungstätigkeit</b>	<b>1.813,19</b>	<b>- 2.841,00</b>	<b>2.320,00</b>	<b>2.320,00</b>	<b>2.320,00</b>	<b>2.320,00</b>
<b>E19</b>	<b>Saldo der Zins- und sonstigen Finanzerträge und -aufwendungen</b>	<b>0,00</b>	<b>0,00</b>	<b>0,00</b>	<b>0,00</b>	<b>0,00</b>	<b>0,00</b>
<b>E20</b>	<b>Ordentliches Ergebnis</b>	<b>1.813,19</b>	<b>- 2.841,00</b>	<b>2.320,00</b>	<b>2.320,00</b>	<b>2.320,00</b>	<b>2.320,00</b>
<b>E21</b>	<b>Außerordentliches Ergebnis</b>	<b>0,00</b>	<b>0,00</b>	<b>0,00</b>	<b>0,00</b>	<b>0,00</b>	<b>0,00</b>
<b>E22</b>	<b>Saldo aus internen Leistungsbeziehungen</b>	<b>0,00</b>	<b>0,00</b>	<b>0,00</b>	<b>0,00</b>	<b>0,00</b>	<b>0,00</b>

# Ergebnis- und Finanzhaushalt Ehweiler

## Hauptplan 2024/2025

18 Ehweiler

Muster 6  
(zu § 2 Abs. 1 GemHVO)

Leistung: 522110 Mietwohngebäude Gartenstraße 1

Ifd. Nr.	Ergebnis- und Finanzhaushalt	Ergebnisse des Haushaltsvorvorjahres	Ansätze des Haushaltsvorjahres einschl. Nachträge	Ansätze des Haushaltsjahres	Planungsdaten des Haushaltsfolgejahres	Planungsdaten des zweiten Haushaltsfolgejahres	Planungsdaten des dritten Haushaltsfolgejahres
		2022	2023	2024	2025	2026	2027
<b>E23</b>	<b><u>Jahresergebnis (Jahresüberschuss / Jahresfehlbetrag)</u></b>	<b><u>1.813,19</u></b>	<b><u>- 2.841,00</u></b>	<b><u>2.320,00</u></b>	<b><u>2.320,00</u></b>	<b><u>2.320,00</u></b>	<b><u>2.320,00</u></b>
F23	Saldo der ordentlichen und außerordentlichen Ein- und Auszahlungen	3.779,34	- 1.260,00	3.920,00	3.920,00	3.920,00	3.920,00
F27	Summe der Einzahlungen aus Investitionstätigkeit	0,00	0,00	0,00	0,00	0,00	0,00
F32	Summe der Auszahlungen aus Investitionstätigkeit	0,00	0,00	0,00	0,00	0,00	0,00
F33	Saldo der Ein- und Auszahlungen aus Investitionstätigkeit	0,00	0,00	0,00	0,00	0,00	0,00
<b>F34</b>	<b><u>Finanzmittelüberschuss /-fehlbetrag</u></b>	<b><u>3.779,34</u></b>	<b><u>- 1.260,00</u></b>	<b><u>3.920,00</u></b>	<b><u>3.920,00</u></b>	<b><u>3.920,00</u></b>	<b><u>3.920,00</u></b>
F37	Saldo der Ein- und Auszahlungen aus Investitionskrediten	0,00	0,00	0,00	0,00	0,00	0,00
F38	Veränderung der Forderungen gegenüber der Verbandsgemeinde im Rahmen der Einheitskasse	0,00	0,00	0,00	0,00	0,00	0,00
F39	Veränderung der Verbindlichkeiten gegenüber der Verbandsgemeinde im Rahmen der Einheitskasse	0,00	0,00	0,00	0,00	0,00	0,00
<b>F40</b>	<b><u>Saldo der Ein- und Auszahlungen aus Finanzierungstätigkeit</u></b>	<b><u>0,00</u></b>	<b><u>0,00</u></b>	<b><u>0,00</u></b>	<b><u>0,00</u></b>	<b><u>0,00</u></b>	<b><u>0,00</u></b>
F41	Saldo der durchlaufenden Gelder	0,00	0,00	0,00	0,00	0,00	0,00
<b>F42</b>	<b><u>Verwendung Finanzmittelüberschuss / Deckung Finanzmittelfehlbetrag</u></b>	<b><u>0,00</u></b>	<b><u>0,00</u></b>	<b><u>0,00</u></b>	<b><u>0,00</u></b>	<b><u>0,00</u></b>	<b><u>0,00</u></b>
F43	Veränderung der liquiden Mittel (einschl. durchlaufende Gelder)	0,00	0,00	0,00	0,00	0,00	0,00
F44	nachrichtlich: Ausgleich Finanzhaushalt (F23 - F36 - F45)	3.779,34	- 1.260,00	3.920,00	3.920,00	3.920,00	3.920,00

# Ergebnis- und Finanzhaushalt Ehweiler

## Hauptplan 2024/2025

18 Ehweiler

Muster 6  
(zu § 2 Abs. 1 GemHVO)

Leistung: 541110 Gemeindestraßen Straßen, Gehwege, Brücken

Ifd. Nr.	Ergebnis- und Finanzhaushalt	Ergebnisse des Haushaltsvorvorjahres	Ansätze des Haushaltsvorjahres einschl. Nachträge	Ansätze des Haushaltsjahres	Planungsdaten des Haushaltsfolgejahres	Planungsdaten des zweiten Haushaltsfolgejahres	Planungsdaten des dritten Haushaltsfolgejahres
		2022	2023	2024	2025	2026	2027
E7	Sonstige laufende Erträge	3.752,03	5.000,00	5.000,00	5.000,00	5.000,00	5.000,00
	462500   Konzessionsabgaben	3.752,03	5.000,00	5.000,00	5.000,00	5.000,00	5.000,00
<b>E8</b>	<b>Summe der laufenden Erträge aus Verwaltungstätigkeit</b>	<b>3.752,03</b>	<b>5.000,00</b>	<b>5.000,00</b>	<b>5.000,00</b>	<b>5.000,00</b>	<b>5.000,00</b>
E9	Personal- und Versorgungsaufwendungen	92,95	280,00	400,00	400,00	400,00	400,00
	502910   Sonstige Beschäftigte - Vergütungen	71,34	200,00	300,00	300,00	300,00	300,00
	503900   Beiträge zu Versorgungskassen -Sonstige-	0,00	20,00	0,00	0,00	0,00	0,00
	504900   Beiträge zur gesetzlichen Sozialversicherung -Sonstige-	20,18	40,00	100,00	100,00	100,00	100,00
	509000   Pauschalierte Lohnsteuer	1,43	20,00	0,00	0,00	0,00	0,00
E10	Aufwendungen für Sach- und Dienstleistungen	447,42	1.100,00	100,00	200,00	200,00	200,00
	523380   Unterhaltung des Infrastrukturvermögens - Straßen, Wege, Plätze und Verkehrslenkungsanlagen	447,42	1.000,00	0,00	100,00	100,00	100,00
	523800   Geringwertige Geräte, Ausstattungs-, Ausrüstungs- und sonstige Gebrauchsgegenstände	0,00	100,00	100,00	100,00	100,00	100,00
E11	Abschreibungen	13.728,43	13.727,00	11.000,00	11.000,00	11.000,00	6.900,00
	535800   Abschreibungen auf Straßen, Wege, Plätze und Verkehrslenkungsanlagen	13.728,43	13.727,00	11.000,00	11.000,00	11.000,00	6.900,00
<b>E15</b>	<b>Summe der laufenden Aufwendungen aus Verwaltungstätigkeit</b>	<b>14.268,80</b>	<b>15.107,00</b>	<b>11.500,00</b>	<b>11.600,00</b>	<b>11.600,00</b>	<b>7.500,00</b>
<b>E16</b>	<b>Laufendes Ergebnis aus Verwaltungstätigkeit</b>	<b>- 10.516,77</b>	<b>- 10.107,00</b>	<b>- 6.500,00</b>	<b>- 6.600,00</b>	<b>- 6.600,00</b>	<b>- 2.500,00</b>
<b>E19</b>	<b>Saldo der Zins- und sonstigen Finanzerträge und -aufwendungen</b>	<b>0,00</b>	<b>0,00</b>	<b>0,00</b>	<b>0,00</b>	<b>0,00</b>	<b>0,00</b>
<b>E20</b>	<b>Ordentliches Ergebnis</b>	<b>- 10.516,77</b>	<b>- 10.107,00</b>	<b>- 6.500,00</b>	<b>- 6.600,00</b>	<b>- 6.600,00</b>	<b>- 2.500,00</b>
<b>E21</b>	<b>Außerordentliches Ergebnis</b>	<b>0,00</b>	<b>0,00</b>	<b>0,00</b>	<b>0,00</b>	<b>0,00</b>	<b>0,00</b>
<b>E22</b>	<b>Saldo aus internen Leistungsbeziehungen</b>	<b>0,00</b>	<b>0,00</b>	<b>0,00</b>	<b>0,00</b>	<b>0,00</b>	<b>0,00</b>
<b>E23</b>	<b>Jahresergebnis (Jahresüberschuss / Jahresfehlbetrag)</b>	<b>- 10.516,77</b>	<b>- 10.107,00</b>	<b>- 6.500,00</b>	<b>- 6.600,00</b>	<b>- 6.600,00</b>	<b>- 2.500,00</b>
<b>F23</b>	<b>Saldo der ordentlichen und außerordentlichen Ein- und Auszahlungen</b>	<b>2.536,42</b>	<b>3.620,00</b>	<b>4.500,00</b>	<b>4.400,00</b>	<b>4.400,00</b>	<b>4.400,00</b>
<b>F27</b>	<b>Summe der Einzahlungen aus Investitionstätigkeit</b>	<b>0,00</b>	<b>0,00</b>	<b>0,00</b>	<b>0,00</b>	<b>0,00</b>	<b>0,00</b>
<b>F32</b>	<b>Summe der Auszahlungen aus Investitionstätigkeit</b>	<b>0,00</b>	<b>0,00</b>	<b>0,00</b>	<b>0,00</b>	<b>0,00</b>	<b>0,00</b>

# Ergebnis- und Finanzhaushalt Ehweiler

## Hauptplan 2024/2025

18 Ehweiler

Muster 6  
(zu § 2 Abs. 1 GemHVO)

Leistung: 541110 Gemeindestraßen Straßen, Gehwege, Brücken

Ifd. Nr.	Ergebnis- und Finanzhaushalt	Ergebnisse des Haushaltsvorvorjahres	Ansätze des Haushaltsvorjahres einschl. Nachträge	Ansätze des Haushaltsjahres	Planungsdaten des Haushaltsfolgejahres	Planungsdaten des zweiten Haushaltsfolgejahres	Planungsdaten des dritten Haushaltsfolgejahres
		2022	2023	2024	2025	2026	2027
F33	Saldo der Ein- und Auszahlungen aus Investitionstätigkeit	0,00	0,00	0,00	0,00	0,00	0,00
F34	<u>Finanzmittelüberschuss /-fehlbetrag</u>	<u>2.536,42</u>	<u>3.620,00</u>	<u>4.500,00</u>	<u>4.400,00</u>	<u>4.400,00</u>	<u>4.400,00</u>
F37	Saldo der Ein- und Auszahlungen aus Investitionskrediten	0,00	0,00	0,00	0,00	0,00	0,00
F38	Veränderung der Forderungen gegenüber der Verbandsgemeinde im Rahmen der Einheitskasse	0,00	0,00	0,00	0,00	0,00	0,00
F39	Veränderung der Verbindlichkeiten gegenüber der Verbandsgemeinde im Rahmen der Einheitskasse	0,00	0,00	0,00	0,00	0,00	0,00
F40	<u>Saldo der Ein- und Auszahlungen aus Finanzierungstätigkeit</u>	<u>0,00</u>	<u>0,00</u>	<u>0,00</u>	<u>0,00</u>	<u>0,00</u>	<u>0,00</u>
F41	Saldo der durchlaufenden Gelder	0,00	0,00	0,00	0,00	0,00	0,00
F42	<u>Verwendung Finanzmittelüberschuss / Deckung Finanzmittelfehlbetrag</u>	<u>0,00</u>	<u>0,00</u>	<u>0,00</u>	<u>0,00</u>	<u>0,00</u>	<u>0,00</u>
F43	Veränderung der liquiden Mittel (einschl. durchlaufende Gelder)	0,00	0,00	0,00	0,00	0,00	0,00
F44	nachrichtlich: Ausgleich Finanzhaushalt (F23 - F36 - F45)	2.536,42	3.620,00	4.500,00	4.400,00	4.400,00	4.400,00

# Ergebnis- und Finanzhaushalt Ehweiler

## Hauptplan 2024/2025

18 Ehweiler

Muster 6  
(zu § 2 Abs. 1 GemHVO)

Leistung: 541120 Gemeindestraßen ,Verkehrsausstattung, Verkehrszeichen, Straßenbeleuchtung, Signalanlagen

Ifd. Nr.	Ergebnis- und Finanzhaushalt	Ergebnisse des Haushaltsvorvorjahres	Ansätze des Haushaltsvorjahres einschl. Nachträge	Ansätze des Haushaltsjahres	Planungsdaten des Haushaltsfolgejahres	Planungsdaten des zweiten Haushaltsfolgejahres	Planungsdaten des dritten Haushaltsfolgejahres
		2022	2023	2024	2025	2026	2027
<b>E8</b>	<b>Summe der laufenden Erträge aus Verwaltungstätigkeit</b>	<b>0,00</b>	<b>0,00</b>	<b>0,00</b>	<b>0,00</b>	<b>0,00</b>	<b>0,00</b>
E10	Aufwendungen für Sach- und Dienstleistungen	526,65	1.370,00	1.350,00	1.350,00	1.350,00	1.350,00
	522100   Aufwendungen für Energie/Wasser/Abwasser/Abfall ua.	526,65	720,00	700,00	700,00	700,00	700,00
	523380   Unterhaltung des Infrastrukturvermögens - Straßen, Wege, Plätze und Verkehrslenkungsanlagen	0,00	550,00	550,00	550,00	550,00	550,00
	523800   Geringwertige Geräte, Ausstattungs-, Ausrüstungs- und sonstige Gebrauchsgegenstände	0,00	100,00	100,00	100,00	100,00	100,00
<b>E15</b>	<b>Summe der laufenden Aufwendungen aus Verwaltungstätigkeit</b>	<b>526,65</b>	<b>1.370,00</b>	<b>1.350,00</b>	<b>1.350,00</b>	<b>1.350,00</b>	<b>1.350,00</b>
<b>E16</b>	<b>Laufendes Ergebnis aus Verwaltungstätigkeit</b>	<b>- 526,65</b>	<b>- 1.370,00</b>	<b>- 1.350,00</b>	<b>- 1.350,00</b>	<b>- 1.350,00</b>	<b>- 1.350,00</b>
<b>E19</b>	<b>Saldo der Zins- und sonstigen Finanzerträge und -aufwendungen</b>	<b>0,00</b>	<b>0,00</b>	<b>0,00</b>	<b>0,00</b>	<b>0,00</b>	<b>0,00</b>
<b>E20</b>	<b>Ordentliches Ergebnis</b>	<b>- 526,65</b>	<b>- 1.370,00</b>	<b>- 1.350,00</b>	<b>- 1.350,00</b>	<b>- 1.350,00</b>	<b>- 1.350,00</b>
<b>E21</b>	<b>Außerordentliches Ergebnis</b>	<b>0,00</b>	<b>0,00</b>	<b>0,00</b>	<b>0,00</b>	<b>0,00</b>	<b>0,00</b>
<b>E22</b>	<b>Saldo aus internen Leistungsbeziehungen</b>	<b>0,00</b>	<b>0,00</b>	<b>0,00</b>	<b>0,00</b>	<b>0,00</b>	<b>0,00</b>
<b>E23</b>	<b><u>Jahresergebnis (Jahresüberschuss / Jahresfehlbetrag)</u></b>	<b><u>- 526,65</u></b>	<b><u>- 1.370,00</u></b>	<b><u>- 1.350,00</u></b>	<b><u>- 1.350,00</u></b>	<b><u>- 1.350,00</u></b>	<b><u>- 1.350,00</u></b>
<b>F23</b>	<b>Saldo der ordentlichen und außerordentlichen Ein- und Auszahlungen</b>	<b>- 643,21</b>	<b>- 1.370,00</b>	<b>- 1.350,00</b>	<b>- 1.350,00</b>	<b>- 1.350,00</b>	<b>- 1.350,00</b>
<b>F27</b>	<b>Summe der Einzahlungen aus Investitionstätigkeit</b>	<b>0,00</b>	<b>0,00</b>	<b>0,00</b>	<b>0,00</b>	<b>0,00</b>	<b>0,00</b>
<b>F32</b>	<b>Summe der Auszahlungen aus Investitionstätigkeit</b>	<b>0,00</b>	<b>0,00</b>	<b>0,00</b>	<b>0,00</b>	<b>0,00</b>	<b>0,00</b>
<b>F33</b>	<b>Saldo der Ein- und Auszahlungen aus Investitionstätigkeit</b>	<b>0,00</b>	<b>0,00</b>	<b>0,00</b>	<b>0,00</b>	<b>0,00</b>	<b>0,00</b>
<b>F34</b>	<b><u>Finanzmittelüberschuss /-fehlbetrag</u></b>	<b><u>- 643,21</u></b>	<b><u>- 1.370,00</u></b>	<b><u>- 1.350,00</u></b>	<b><u>- 1.350,00</u></b>	<b><u>- 1.350,00</u></b>	<b><u>- 1.350,00</u></b>
<b>F37</b>	<b>Saldo der Ein- und Auszahlungen aus Investitionskrediten</b>	<b>0,00</b>	<b>0,00</b>	<b>0,00</b>	<b>0,00</b>	<b>0,00</b>	<b>0,00</b>
F38	Veränderung der Forderungen gegenüber der Verbandsgemeinde im Rahmen der Einheitskasse	0,00	0,00	0,00	0,00	0,00	0,00
F39	Veränderung der Verbindlichkeiten gegenüber der Verbandsgemeinde im Rahmen der Einheitskasse	0,00	0,00	0,00	0,00	0,00	0,00
<b>F40</b>	<b><u>Saldo der Ein- und Auszahlungen aus Finanzierungstätigkeit</u></b>	<b><u>0,00</u></b>	<b><u>0,00</u></b>	<b><u>0,00</u></b>	<b><u>0,00</u></b>	<b><u>0,00</u></b>	<b><u>0,00</u></b>

# Ergebnis- und Finanzhaushalt Ehweiler

## Hauptplan 2024/2025

18 Ehweiler

Muster 6  
(zu § 2 Abs. 1 GemHVO)

Leistung: 541120 Gemeindestraßen ,Verkehrsausstattung, Verkehrszeichen, Straßenbeleuchtung, Signalanlagen

Ifd. Nr.	Ergebnis- und Finanzhaushalt	Ergebnisse des Haushalts- vorvorjahres	Ansätze des Haushalts- vorjahres einschl. Nachträge	Ansätze des Haushalts- jahres	Planungsdaten des Haushalts- folgejahres	Planungsdaten des zweiten Haushalts- folgejahres	Planungsdaten des dritten Haushalts- folgejahres
		2022	2023	2024	2025	2026	2027
F41	Saldo der durchlaufenden Gelder	0,00	0,00	0,00	0,00	0,00	0,00
F42	<u>Verwendung Finanzmittelüberschuss / Deckung Finanzmittelfehlbetrag</u>	<u>0,00</u>	<u>0,00</u>	<u>0,00</u>	<u>0,00</u>	<u>0,00</u>	<u>0,00</u>
F43	Veränderung der liquiden Mittel (einschl. durchlaufende Gelder)	0,00	0,00	0,00	0,00	0,00	0,00
F44	nachrichtlich: Ausgleich Finanzhaushalt (F23 - F36 - F45)	- 643,21	- 1.370,00	- 1.350,00	- 1.350,00	- 1.350,00	- 1.350,00



# Ergebnis- und Finanzhaushalt Ehweiler

## Hauptplan 2024/2025

18 Ehweiler

Muster 6  
(zu § 2 Abs. 1 GemHVO)

Leistung: 541410 Gemeindestraßen Straßenoberflächenentwässerung

Ifd. Nr.	Ergebnis- und Finanzhaushalt	Ergebnisse des Haushaltsvorvorjahres	Ansätze des Haushaltsvorjahres einschl. Nachträge	Ansätze des Haushaltsjahres	Planungsdaten des Haushaltsfolgejahres	Planungsdaten des zweiten Haushaltsfolgejahres	Planungsdaten des dritten Haushaltsfolgejahres
		2022	2023	2024	2025	2026	2027
<b>E8</b>	<b>Summe der laufenden Erträge aus Verwaltungstätigkeit</b>	<b>0,00</b>	<b>0,00</b>	<b>0,00</b>	<b>0,00</b>	<b>0,00</b>	<b>0,00</b>
E10	Aufwendungen für Sach- und Dienstleistungen	3.664,35	3.670,00	3.670,00	3.670,00	3.670,00	3.670,00
	523210   Bewirtschaftung der Grundstücke, Außenanlagen, Gebäude und Gebäudeeinrichtungen - Grundstücke	3.664,35	3.670,00	3.670,00	3.670,00	3.670,00	3.670,00
<b>E15</b>	<b>Summe der laufenden Aufwendungen aus Verwaltungstätigkeit</b>	<b>3.664,35</b>	<b>3.670,00</b>	<b>3.670,00</b>	<b>3.670,00</b>	<b>3.670,00</b>	<b>3.670,00</b>
<b>E16</b>	<b>Laufendes Ergebnis aus Verwaltungstätigkeit</b>	<b>- 3.664,35</b>	<b>- 3.670,00</b>	<b>- 3.670,00</b>	<b>- 3.670,00</b>	<b>- 3.670,00</b>	<b>- 3.670,00</b>
<b>E19</b>	<b>Saldo der Zins- und sonstigen Finanzerträge und -aufwendungen</b>	<b>0,00</b>	<b>0,00</b>	<b>0,00</b>	<b>0,00</b>	<b>0,00</b>	<b>0,00</b>
<b>E20</b>	<b>Ordentliches Ergebnis</b>	<b>- 3.664,35</b>	<b>- 3.670,00</b>	<b>- 3.670,00</b>	<b>- 3.670,00</b>	<b>- 3.670,00</b>	<b>- 3.670,00</b>
<b>E21</b>	<b>Außerordentliches Ergebnis</b>	<b>0,00</b>	<b>0,00</b>	<b>0,00</b>	<b>0,00</b>	<b>0,00</b>	<b>0,00</b>
<b>E22</b>	<b>Saldo aus internen Leistungsbeziehungen</b>	<b>0,00</b>	<b>0,00</b>	<b>0,00</b>	<b>0,00</b>	<b>0,00</b>	<b>0,00</b>
<b><u>E23</u></b>	<b><u>Jahresergebnis (Jahresüberschuss / Jahresfehlbetrag)</u></b>	<b><u>- 3.664,35</u></b>	<b><u>- 3.670,00</u></b>	<b><u>- 3.670,00</u></b>	<b><u>- 3.670,00</u></b>	<b><u>- 3.670,00</u></b>	<b><u>- 3.670,00</u></b>
<b>F23</b>	<b>Saldo der ordentlichen und außerordentlichen Ein- und Auszahlungen</b>	<b>0,00</b>	<b>- 3.670,00</b>	<b>- 3.670,00</b>	<b>- 3.670,00</b>	<b>- 3.670,00</b>	<b>- 3.670,00</b>
<b>F27</b>	<b>Summe der Einzahlungen aus Investitionstätigkeit</b>	<b>0,00</b>	<b>0,00</b>	<b>0,00</b>	<b>0,00</b>	<b>0,00</b>	<b>0,00</b>
<b>F32</b>	<b>Summe der Auszahlungen aus Investitionstätigkeit</b>	<b>0,00</b>	<b>0,00</b>	<b>0,00</b>	<b>0,00</b>	<b>0,00</b>	<b>0,00</b>
<b>F33</b>	<b>Saldo der Ein- und Auszahlungen aus Investitionstätigkeit</b>	<b>0,00</b>	<b>0,00</b>	<b>0,00</b>	<b>0,00</b>	<b>0,00</b>	<b>0,00</b>
<b><u>F34</u></b>	<b><u>Finanzmittelüberschuss /-fehlbetrag</u></b>	<b><u>0,00</u></b>	<b><u>- 3.670,00</u></b>	<b><u>- 3.670,00</u></b>	<b><u>- 3.670,00</u></b>	<b><u>- 3.670,00</u></b>	<b><u>- 3.670,00</u></b>
<b>F37</b>	<b>Saldo der Ein- und Auszahlungen aus Investitionskrediten</b>	<b>0,00</b>	<b>0,00</b>	<b>0,00</b>	<b>0,00</b>	<b>0,00</b>	<b>0,00</b>
F38	Veränderung der Forderungen gegenüber der Verbandsgemeinde im Rahmen der Einheitskasse	0,00	0,00	0,00	0,00	0,00	0,00
F39	Veränderung der Verbindlichkeiten gegenüber der Verbandsgemeinde im Rahmen der Einheitskasse	0,00	0,00	0,00	0,00	0,00	0,00
<b><u>F40</u></b>	<b><u>Saldo der Ein- und Auszahlungen aus Finanzierungstätigkeit</u></b>	<b><u>0,00</u></b>	<b><u>0,00</u></b>	<b><u>0,00</u></b>	<b><u>0,00</u></b>	<b><u>0,00</u></b>	<b><u>0,00</u></b>
<b>F41</b>	<b>Saldo der durchlaufenden Gelder</b>	<b>0,00</b>	<b>0,00</b>	<b>0,00</b>	<b>0,00</b>	<b>0,00</b>	<b>0,00</b>

# Ergebnis- und Finanzhaushalt Ehweiler

## Hauptplan 2024/2025

18 Ehweiler

Muster 6  
(zu § 2 Abs. 1 GemHVO)

Leistung: 541410 Gemeindestraßen Straßenoberflächenentwässerung

Ifd. Nr.	Ergebnis- und Finanzhaushalt	Ergebnisse des Haushalts- vorvorjahres	Ansätze des Haushalts- vorjahres einschl. Nachträge	Ansätze des Haushalts- jahres	Planungsdaten des Haushalts- folgejahres	Planungsdaten des zweiten Haushalts- folgejahres	Planungsdaten des dritten Haushalts- folgejahres
		2022	2023	2024	2025	2026	2027
<b>F42</b>	<b><u>Verwendung Finanzmittelüberschuss / Deckung Finanzmittelfehlbetrag</u></b>	<b><u>0,00</u></b>	<b><u>0,00</u></b>	<b><u>0,00</u></b>	<b><u>0,00</u></b>	<b><u>0,00</u></b>	<b><u>0,00</u></b>
<b>F43</b>	<b>Veränderung der liquiden Mittel (einschl. durchlaufende Gelder)</b>	<b>0,00</b>	<b>0,00</b>	<b>0,00</b>	<b>0,00</b>	<b>0,00</b>	<b>0,00</b>
F44	nachrichtlich: Ausgleich Finanzhaushalt (F23 - F36 - F45)	0,00	- 3.670,00	- 3.670,00	- 3.670,00	- 3.670,00	- 3.670,00

# Ergebnis- und Finanzhaushalt Ehweiler

## Hauptplan 2024/2025

18 Ehweiler

Muster 6  
(zu § 2 Abs. 1 GemHVO)

Leistung: 542120 Kreisstraßen Verkehrsausstattung, Straßenbeleuchtung, Verkehrszeichen, Signalanlagen

Ifd. Nr.	Ergebnis- und Finanzhaushalt	Ergebnisse des Haushaltsvorvorjahres	Ansätze des Haushaltsvorjahres einschl. Nachträge	Ansätze des Haushaltsjahres	Planungsdaten des Haushaltsfolgejahres	Planungsdaten des zweiten Haushaltsfolgejahres	Planungsdaten des dritten Haushaltsfolgejahres
		2022	2023	2024	2025	2026	2027
<b>E8</b>	<b>Summe der laufenden Erträge aus Verwaltungstätigkeit</b>	<b>0,00</b>	<b>0,00</b>	<b>0,00</b>	<b>0,00</b>	<b>0,00</b>	<b>0,00</b>
E10	Aufwendungen für Sach- und Dienstleistungen	1.031,25	1.300,00	1.250,00	1.250,00	1.250,00	1.250,00
	522100   Aufwendungen für Energie/Wasser/Abwasser/Abfall ua.	557,67	700,00	700,00	700,00	700,00	700,00
	523380   Unterhaltung des Infrastrukturvermögens - Straßen, Wege, Plätze und Verkehrslenkungsanlagen	473,58	600,00	550,00	550,00	550,00	550,00
<b>E15</b>	<b>Summe der laufenden Aufwendungen aus Verwaltungstätigkeit</b>	<b>1.031,25</b>	<b>1.300,00</b>	<b>1.250,00</b>	<b>1.250,00</b>	<b>1.250,00</b>	<b>1.250,00</b>
<b>E16</b>	<b>Laufendes Ergebnis aus Verwaltungstätigkeit</b>	<b>- 1.031,25</b>	<b>- 1.300,00</b>	<b>- 1.250,00</b>	<b>- 1.250,00</b>	<b>- 1.250,00</b>	<b>- 1.250,00</b>
<b>E19</b>	<b>Saldo der Zins- und sonstigen Finanzerträge und -aufwendungen</b>	<b>0,00</b>	<b>0,00</b>	<b>0,00</b>	<b>0,00</b>	<b>0,00</b>	<b>0,00</b>
<b>E20</b>	<b>Ordentliches Ergebnis</b>	<b>- 1.031,25</b>	<b>- 1.300,00</b>	<b>- 1.250,00</b>	<b>- 1.250,00</b>	<b>- 1.250,00</b>	<b>- 1.250,00</b>
<b>E21</b>	<b>Außerordentliches Ergebnis</b>	<b>0,00</b>	<b>0,00</b>	<b>0,00</b>	<b>0,00</b>	<b>0,00</b>	<b>0,00</b>
<b>E22</b>	<b>Saldo aus internen Leistungsbeziehungen</b>	<b>0,00</b>	<b>0,00</b>	<b>0,00</b>	<b>0,00</b>	<b>0,00</b>	<b>0,00</b>
<b><u>E23</u></b>	<b><u>Jahresergebnis (Jahresüberschuss / Jahresfehlbetrag)</u></b>	<b><u>- 1.031,25</u></b>	<b><u>- 1.300,00</u></b>	<b><u>- 1.250,00</u></b>	<b><u>- 1.250,00</u></b>	<b><u>- 1.250,00</u></b>	<b><u>- 1.250,00</u></b>
<b>F23</b>	<b>Saldo der ordentlichen und außerordentlichen Ein- und Auszahlungen</b>	<b>- 1.154,64</b>	<b>- 1.300,00</b>	<b>- 1.250,00</b>	<b>- 1.250,00</b>	<b>- 1.250,00</b>	<b>- 1.250,00</b>
<b>F27</b>	<b>Summe der Einzahlungen aus Investitionstätigkeit</b>	<b>0,00</b>	<b>0,00</b>	<b>0,00</b>	<b>0,00</b>	<b>0,00</b>	<b>0,00</b>
<b>F32</b>	<b>Summe der Auszahlungen aus Investitionstätigkeit</b>	<b>0,00</b>	<b>0,00</b>	<b>0,00</b>	<b>0,00</b>	<b>0,00</b>	<b>0,00</b>
<b>F33</b>	<b>Saldo der Ein- und Auszahlungen aus Investitionstätigkeit</b>	<b>0,00</b>	<b>0,00</b>	<b>0,00</b>	<b>0,00</b>	<b>0,00</b>	<b>0,00</b>
<b><u>F34</u></b>	<b><u>Finanzmittelüberschuss /-fehlbetrag</u></b>	<b><u>- 1.154,64</u></b>	<b><u>- 1.300,00</u></b>	<b><u>- 1.250,00</u></b>	<b><u>- 1.250,00</u></b>	<b><u>- 1.250,00</u></b>	<b><u>- 1.250,00</u></b>
<b>F37</b>	<b>Saldo der Ein- und Auszahlungen aus Investitionskrediten</b>	<b>0,00</b>	<b>0,00</b>	<b>0,00</b>	<b>0,00</b>	<b>0,00</b>	<b>0,00</b>
F38	Veränderung der Forderungen gegenüber der Verbandsgemeinde im Rahmen der Einheitskasse	0,00	0,00	0,00	0,00	0,00	0,00
F39	Veränderung der Verbindlichkeiten gegenüber der Verbandsgemeinde im Rahmen der Einheitskasse	0,00	0,00	0,00	0,00	0,00	0,00
<b><u>F40</u></b>	<b><u>Saldo der Ein- und Auszahlungen aus Finanzierungstätigkeit</u></b>	<b><u>0,00</u></b>	<b><u>0,00</u></b>	<b><u>0,00</u></b>	<b><u>0,00</u></b>	<b><u>0,00</u></b>	<b><u>0,00</u></b>
<b>F41</b>	<b>Saldo der durchlaufenden Gelder</b>	<b>0,00</b>	<b>0,00</b>	<b>0,00</b>	<b>0,00</b>	<b>0,00</b>	<b>0,00</b>

# Ergebnis- und Finanzhaushalt Ehweiler

## Hauptplan 2024/2025

18 Ehweiler

Muster 6  
(zu § 2 Abs. 1 GemHVO)

Leistung: 542120 Kreisstraßen Verkehrsausstattung, Straßenbeleuchtung, Verkehrszeichen, Signalanlagen

Ifd. Nr.	Ergebnis- und Finanzhaushalt	Ergebnisse des Haushalts- vorvorjahres	Ansätze des Haushalts- vorjahres einschl. Nachträge	Ansätze des Haushalts- jahres	Planungsdaten des Haushalts- folgejahres	Planungsdaten des zweiten Haushalts- folgejahres	Planungsdaten des dritten Haushalts- folgejahres
		2022	2023	2024	2025	2026	2027
<b>F42</b>	<b><u>Verwendung Finanzmittelüberschuss / Deckung Finanzmittelfehlbetrag</u></b>	<b><u>0,00</u></b>	<b><u>0,00</u></b>	<b><u>0,00</u></b>	<b><u>0,00</u></b>	<b><u>0,00</u></b>	<b><u>0,00</u></b>
<b>F43</b>	<b>Veränderung der liquiden Mittel (einschl. durchlaufende Gelder)</b>	<b>0,00</b>	<b>0,00</b>	<b>0,00</b>	<b>0,00</b>	<b>0,00</b>	<b>0,00</b>
F44	nachrichtlich: Ausgleich Finanzhaushalt (F23 - F36 - F45)	- 1.154,64	- 1.300,00	- 1.250,00	- 1.250,00	- 1.250,00	- 1.250,00

# Ergebnis- und Finanzhaushalt Ehweiler

## Hauptplan 2024/2025

18 Ehweiler

Muster 6  
(zu § 2 Abs. 1 GemHVO)

Leistung: 542130 Kreisstraßen, ÖPNV-Anlagen und deren Ausstattung,

Ifd. Nr.	Ergebnis- und Finanzhaushalt	Ergebnisse des Haushaltsvorvorjahres	Ansätze des Haushaltsvorjahres einschl. Nachträge	Ansätze des Haushaltsjahres	Planungsdaten des Haushaltsfolgejahres	Planungsdaten des zweiten Haushaltsfolgejahres	Planungsdaten des dritten Haushaltsfolgejahres
		2022	2023	2024	2025	2026	2027
<b>E8</b>	<b>Summe der laufenden Erträge aus Verwaltungstätigkeit</b>	<b>0,00</b>	<b>0,00</b>	<b>0,00</b>	<b>0,00</b>	<b>0,00</b>	<b>0,00</b>
E10	Aufwendungen für Sach- und Dienstleistungen	0,00	40,00	40,00	40,00	40,00	40,00
	523130   Unterhaltung der Gebäude einschließlich der Bestandteile, die dem Gebäude zuzurechnen sind	0,00	40,00	40,00	40,00	40,00	40,00
E14	Sonstige laufende Aufwendungen	7,11	10,00	10,00	10,00	10,00	10,00
	564110   Versicherungsbeiträge - Gebäudeversicherungen	7,11	10,00	10,00	10,00	10,00	10,00
<b>E15</b>	<b>Summe der laufenden Aufwendungen aus Verwaltungstätigkeit</b>	<b>7,11</b>	<b>50,00</b>	<b>50,00</b>	<b>50,00</b>	<b>50,00</b>	<b>50,00</b>
<b>E16</b>	<b>Laufendes Ergebnis aus Verwaltungstätigkeit</b>	<b>- 7,11</b>	<b>- 50,00</b>	<b>- 50,00</b>	<b>- 50,00</b>	<b>- 50,00</b>	<b>- 50,00</b>
<b>E19</b>	<b>Saldo der Zins- und sonstigen Finanzerträge und -aufwendungen</b>	<b>0,00</b>	<b>0,00</b>	<b>0,00</b>	<b>0,00</b>	<b>0,00</b>	<b>0,00</b>
<b>E20</b>	<b>Ordentliches Ergebnis</b>	<b>- 7,11</b>	<b>- 50,00</b>	<b>- 50,00</b>	<b>- 50,00</b>	<b>- 50,00</b>	<b>- 50,00</b>
<b>E21</b>	<b>Außerordentliches Ergebnis</b>	<b>0,00</b>	<b>0,00</b>	<b>0,00</b>	<b>0,00</b>	<b>0,00</b>	<b>0,00</b>
<b>E22</b>	<b>Saldo aus internen Leistungsbeziehungen</b>	<b>0,00</b>	<b>0,00</b>	<b>0,00</b>	<b>0,00</b>	<b>0,00</b>	<b>0,00</b>
<b><u>E23</u></b>	<b><u>Jahresergebnis (Jahresüberschuss / Jahresfehlbetrag)</u></b>	<b><u>- 7,11</u></b>	<b><u>- 50,00</u></b>	<b><u>- 50,00</u></b>	<b><u>- 50,00</u></b>	<b><u>- 50,00</u></b>	<b><u>- 50,00</u></b>
<b>F23</b>	<b>Saldo der ordentlichen und außerordentlichen Ein- und Auszahlungen</b>	<b>- 7,11</b>	<b>- 50,00</b>	<b>- 50,00</b>	<b>- 50,00</b>	<b>- 50,00</b>	<b>- 50,00</b>
<b>F27</b>	<b>Summe der Einzahlungen aus Investitionstätigkeit</b>	<b>0,00</b>	<b>0,00</b>	<b>0,00</b>	<b>0,00</b>	<b>0,00</b>	<b>0,00</b>
<b>F32</b>	<b>Summe der Auszahlungen aus Investitionstätigkeit</b>	<b>0,00</b>	<b>0,00</b>	<b>0,00</b>	<b>0,00</b>	<b>0,00</b>	<b>0,00</b>
<b>F33</b>	<b>Saldo der Ein- und Auszahlungen aus Investitionstätigkeit</b>	<b>0,00</b>	<b>0,00</b>	<b>0,00</b>	<b>0,00</b>	<b>0,00</b>	<b>0,00</b>
<b><u>F34</u></b>	<b><u>Finanzmittelüberschuss /-fehlbetrag</u></b>	<b><u>- 7,11</u></b>	<b><u>- 50,00</u></b>	<b><u>- 50,00</u></b>	<b><u>- 50,00</u></b>	<b><u>- 50,00</u></b>	<b><u>- 50,00</u></b>
<b>F37</b>	<b>Saldo der Ein- und Auszahlungen aus Investitionskrediten</b>	<b>0,00</b>	<b>0,00</b>	<b>0,00</b>	<b>0,00</b>	<b>0,00</b>	<b>0,00</b>
F38	Veränderung der Forderungen gegenüber der Verbandsgemeinde im Rahmen der Einheitskasse	0,00	0,00	0,00	0,00	0,00	0,00
F39	Veränderung der Verbindlichkeiten gegenüber der Verbandsgemeinde im Rahmen der Einheitskasse	0,00	0,00	0,00	0,00	0,00	0,00

# Ergebnis- und Finanzhaushalt Ehweiler

## Hauptplan 2024/2025

18 Ehweiler

Muster 6  
(zu § 2 Abs. 1 GemHVO)

Leistung: 542130 Kreisstraßen, ÖPNV-Anlagen und deren Ausstattung,

Ifd. Nr.	Ergebnis- und Finanzhaushalt	Ergebnisse des Haushalts- vorvorjahres	Ansätze des Haushalts- vorjahres einschl. Nachträge	Ansätze des Haushalts- jahres	Planungsdaten des Haushalts- folgejahres	Planungsdaten des zweiten Haushalts- folgejahres	Planungsdaten des dritten Haushalts- folgejahres
		2022	2023	2024	2025	2026	2027
<b>F40</b>	<b><u>Saldo der Ein- und Auszahlungen aus Finanzierungstätigkeit</u></b>	<b><u>0,00</u></b>	<b><u>0,00</u></b>	<b><u>0,00</u></b>	<b><u>0,00</u></b>	<b><u>0,00</u></b>	<b><u>0,00</u></b>
F41	Saldo der durchlaufenden Gelder	0,00	0,00	0,00	0,00	0,00	0,00
<b>F42</b>	<b><u>Verwendung Finanzmittelüberschuss / Deckung Finanzmittelfehlbetrag</u></b>	<b><u>0,00</u></b>	<b><u>0,00</u></b>	<b><u>0,00</u></b>	<b><u>0,00</u></b>	<b><u>0,00</u></b>	<b><u>0,00</u></b>
F43	Veränderung der liquiden Mittel (einschl. durchlaufende Gelder)	0,00	0,00	0,00	0,00	0,00	0,00
F44	nachrichtlich: Ausgleich Finanzhaushalt (F23 - F36 - F45)	- 7,11	- 50,00	- 50,00	- 50,00	- 50,00	- 50,00

# Ergebnis- und Finanzhaushalt Ehweiler

## Hauptplan 2024/2025

18 Ehweiler

Muster 6  
(zu § 2 Abs. 1 GemHVO)

Leistung: 545110 Reinigung und Winterdienst im öffentlichen Verkehrsbereich

Ifd. Nr.	Ergebnis- und Finanzhaushalt	Ergebnisse des Haushaltsvorvorjahres	Ansätze des Haushaltsvorjahres einschl. Nachträge	Ansätze des Haushaltsjahres	Planungsdaten des Haushaltsfolgejahres	Planungsdaten des zweiten Haushaltsfolgejahres	Planungsdaten des dritten Haushaltsfolgejahres
		2022	2023	2024	2025	2026	2027
<b>E8</b>	<b>Summe der laufenden Erträge aus Verwaltungstätigkeit</b>	<b>0,00</b>	<b>0,00</b>	<b>0,00</b>	<b>0,00</b>	<b>0,00</b>	<b>0,00</b>
E9	Personal- und Versorgungsaufwendungen	76,34	140,00	400,00	400,00	400,00	400,00
	502910   Sonstige Beschäftigte - Vergütungen	59,45	100,00	300,00	300,00	300,00	300,00
	503900   Beiträge zu Versorgungskassen -Sonstige-	0,00	8,00	0,00	0,00	0,00	0,00
	504900   Beiträge zur gesetzlichen Sozialversicherung -Sonstige-	0,17	30,00	100,00	100,00	100,00	100,00
	509000   Pauschalierte Lohnsteuer	16,72	2,00	0,00	0,00	0,00	0,00
E10	Aufwendungen für Sach- und Dienstleistungen	275,39	550,00	50,00	350,00	350,00	350,00
	523360   Unterhaltung des Infrastrukturvermögens - Abfallbeseitigungsanlagen	0,00	50,00	50,00	50,00	50,00	50,00
	523380   Unterhaltung des Infrastrukturvermögens - Straßen, Wege, Plätze und Verkehrslenkungsanlagen	275,39	250,00	0,00	100,00	100,00	100,00
	524700   Sonstige Verbrauchsmittel	0,00	150,00	0,00	100,00	100,00	100,00
	525590   Kostenerstattungen - an den privaten Bereich - an den sonstigen privaten Bereich	0,00	100,00	0,00	100,00	100,00	100,00
<b>E15</b>	<b>Summe der laufenden Aufwendungen aus Verwaltungstätigkeit</b>	<b>351,73</b>	<b>690,00</b>	<b>450,00</b>	<b>750,00</b>	<b>750,00</b>	<b>750,00</b>
<b>E16</b>	<b>Laufendes Ergebnis aus Verwaltungstätigkeit</b>	<b>- 351,73</b>	<b>- 690,00</b>	<b>- 450,00</b>	<b>- 750,00</b>	<b>- 750,00</b>	<b>- 750,00</b>
<b>E19</b>	<b>Saldo der Zins- und sonstigen Finanzerträge und -aufwendungen</b>	<b>0,00</b>	<b>0,00</b>	<b>0,00</b>	<b>0,00</b>	<b>0,00</b>	<b>0,00</b>
<b>E20</b>	<b>Ordentliches Ergebnis</b>	<b>- 351,73</b>	<b>- 690,00</b>	<b>- 450,00</b>	<b>- 750,00</b>	<b>- 750,00</b>	<b>- 750,00</b>
<b>E21</b>	<b>Außerordentliches Ergebnis</b>	<b>0,00</b>	<b>0,00</b>	<b>0,00</b>	<b>0,00</b>	<b>0,00</b>	<b>0,00</b>
<b>E22</b>	<b>Saldo aus internen Leistungsbeziehungen</b>	<b>0,00</b>	<b>0,00</b>	<b>0,00</b>	<b>0,00</b>	<b>0,00</b>	<b>0,00</b>
<b>E23</b>	<b><u>Jahresergebnis (Jahresüberschuss / Jahresfehlbetrag)</u></b>	<b><u>- 351,73</u></b>	<b><u>- 690,00</u></b>	<b><u>- 450,00</u></b>	<b><u>- 750,00</u></b>	<b><u>- 750,00</u></b>	<b><u>- 750,00</u></b>
<b>F23</b>	<b>Saldo der ordentlichen und außerordentlichen Ein- und Auszahlungen</b>	<b>- 351,73</b>	<b>- 690,00</b>	<b>- 450,00</b>	<b>- 750,00</b>	<b>- 750,00</b>	<b>- 750,00</b>
<b>F27</b>	<b>Summe der Einzahlungen aus Investitionstätigkeit</b>	<b>0,00</b>	<b>0,00</b>	<b>0,00</b>	<b>0,00</b>	<b>0,00</b>	<b>0,00</b>
<b>F32</b>	<b>Summe der Auszahlungen aus Investitionstätigkeit</b>	<b>0,00</b>	<b>0,00</b>	<b>0,00</b>	<b>0,00</b>	<b>0,00</b>	<b>0,00</b>
<b>F33</b>	<b>Saldo der Ein- und Auszahlungen aus Investitionstätigkeit</b>	<b>0,00</b>	<b>0,00</b>	<b>0,00</b>	<b>0,00</b>	<b>0,00</b>	<b>0,00</b>
<b>F34</b>	<b><u>Finanzmittelüberschuss /-fehlbetrag</u></b>	<b><u>- 351,73</u></b>	<b><u>- 690,00</u></b>	<b><u>- 450,00</u></b>	<b><u>- 750,00</u></b>	<b><u>- 750,00</u></b>	<b><u>- 750,00</u></b>

# Ergebnis- und Finanzhaushalt Ehweiler

## Hauptplan 2024/2025

18 Ehweiler

Muster 6  
(zu § 2 Abs. 1 GemHVO)

Leistung: 545110 Reinigung und Winterdienst im öffentlichen Verkehrsbereich

Ifd. Nr.	Ergebnis- und Finanzhaushalt	Ergebnisse des Haushaltsvorvorjahres	Ansätze des Haushaltsvorjahres einschl. Nachträge	Ansätze des Haushaltsjahres	Planungsdaten des Haushaltsfolgejahres	Planungsdaten des zweiten Haushaltsfolgejahres	Planungsdaten des dritten Haushaltsfolgejahres
		2022	2023	2024	2025	2026	2027
F37	<b>Saldo der Ein- und Auszahlungen aus Investitionskrediten</b>	0,00	0,00	0,00	0,00	0,00	0,00
F38	Veränderung der Forderungen gegenüber der Verbandsgemeinde im Rahmen der Einheitskasse	0,00	0,00	0,00	0,00	0,00	0,00
F39	Veränderung der Verbindlichkeiten gegenüber der Verbandsgemeinde im Rahmen der Einheitskasse	0,00	0,00	0,00	0,00	0,00	0,00
<b>F40</b>	<b><u>Saldo der Ein- und Auszahlungen aus Finanzierungstätigkeit</u></b>	<b><u>0,00</u></b>	<b><u>0,00</u></b>	<b><u>0,00</u></b>	<b><u>0,00</u></b>	<b><u>0,00</u></b>	<b><u>0,00</u></b>
F41	Saldo der durchlaufenden Gelder	0,00	0,00	0,00	0,00	0,00	0,00
<b>F42</b>	<b><u>Verwendung Finanzmittelüberschuss / Deckung Finanzmittelfehlbetrag</u></b>	<b><u>0,00</u></b>	<b><u>0,00</u></b>	<b><u>0,00</u></b>	<b><u>0,00</u></b>	<b><u>0,00</u></b>	<b><u>0,00</u></b>
F43	Veränderung der liquiden Mittel (einschl. durchlaufende Gelder)	0,00	0,00	0,00	0,00	0,00	0,00
F44	nachrichtlich: Ausgleich Finanzhaushalt (F23 - F36 - F45)	- 351,73	- 690,00	- 450,00	- 750,00	- 750,00	- 750,00



# Ergebnis- und Finanzhaushalt Ehweiler

## Hauptplan 2024/2025

18 Ehweiler

Muster 6  
(zu § 2 Abs. 1 GemHVO)

Leistung: 546110 Kommunale Parkplätze und Parkbuchten

Ifd. Nr.	Ergebnis- und Finanzhaushalt	Ergebnisse des Haushaltsvorvorjahres	Ansätze des Haushaltsvorjahres einschl. Nachträge	Ansätze des Haushaltsjahres	Planungsdaten des Haushaltsfolgejahres	Planungsdaten des zweiten Haushaltsfolgejahres	Planungsdaten des dritten Haushaltsfolgejahres
		2022	2023	2024	2025	2026	2027
<b>E8</b>	<b>Summe der laufenden Erträge aus Verwaltungstätigkeit</b>	<b>0,00</b>	<b>0,00</b>	<b>0,00</b>	<b>0,00</b>	<b>0,00</b>	<b>0,00</b>
E10	Aufwendungen für Sach- und Dienstleistungen	0,00	100,00	0,00	100,00	100,00	100,00
	523380   Unterhaltung des Infrastrukturvermögens - Straßen, Wege, Plätze und Verkehrslenkungsanlagen	0,00	100,00	0,00	100,00	100,00	100,00
E11	Abschreibungen	596,02	596,00	600,00	600,00	600,00	600,00
	535800   Abschreibungen auf Straßen, Wege, Plätze und Verkehrslenkungsanlagen	596,02	596,00	600,00	600,00	600,00	600,00
<b>E15</b>	<b>Summe der laufenden Aufwendungen aus Verwaltungstätigkeit</b>	<b>596,02</b>	<b>696,00</b>	<b>600,00</b>	<b>700,00</b>	<b>700,00</b>	<b>700,00</b>
<b>E16</b>	<b>Laufendes Ergebnis aus Verwaltungstätigkeit</b>	<b>- 596,02</b>	<b>- 696,00</b>	<b>- 600,00</b>	<b>- 700,00</b>	<b>- 700,00</b>	<b>- 700,00</b>
<b>E19</b>	<b>Saldo der Zins- und sonstigen Finanzerträge und -aufwendungen</b>	<b>0,00</b>	<b>0,00</b>	<b>0,00</b>	<b>0,00</b>	<b>0,00</b>	<b>0,00</b>
<b>E20</b>	<b>Ordentliches Ergebnis</b>	<b>- 596,02</b>	<b>- 696,00</b>	<b>- 600,00</b>	<b>- 700,00</b>	<b>- 700,00</b>	<b>- 700,00</b>
<b>E21</b>	<b>Außerordentliches Ergebnis</b>	<b>0,00</b>	<b>0,00</b>	<b>0,00</b>	<b>0,00</b>	<b>0,00</b>	<b>0,00</b>
<b>E22</b>	<b>Saldo aus internen Leistungsbeziehungen</b>	<b>0,00</b>	<b>0,00</b>	<b>0,00</b>	<b>0,00</b>	<b>0,00</b>	<b>0,00</b>
<b><u>E23</u></b>	<b><u>Jahresergebnis (Jahresüberschuss / Jahresfehlbetrag)</u></b>	<b><u>- 596,02</u></b>	<b><u>- 696,00</u></b>	<b><u>- 600,00</u></b>	<b><u>- 700,00</u></b>	<b><u>- 700,00</u></b>	<b><u>- 700,00</u></b>
<b>F23</b>	<b>Saldo der ordentlichen und außerordentlichen Ein- und Auszahlungen</b>	<b>0,00</b>	<b>- 100,00</b>	<b>0,00</b>	<b>- 100,00</b>	<b>- 100,00</b>	<b>- 100,00</b>
<b>F27</b>	<b>Summe der Einzahlungen aus Investitionstätigkeit</b>	<b>0,00</b>	<b>0,00</b>	<b>0,00</b>	<b>0,00</b>	<b>0,00</b>	<b>0,00</b>
<b>F32</b>	<b>Summe der Auszahlungen aus Investitionstätigkeit</b>	<b>0,00</b>	<b>0,00</b>	<b>0,00</b>	<b>0,00</b>	<b>0,00</b>	<b>0,00</b>
<b>F33</b>	<b>Saldo der Ein- und Auszahlungen aus Investitionstätigkeit</b>	<b>0,00</b>	<b>0,00</b>	<b>0,00</b>	<b>0,00</b>	<b>0,00</b>	<b>0,00</b>
<b><u>F34</u></b>	<b><u>Finanzmittelüberschuss /-fehlbetrag</u></b>	<b><u>0,00</u></b>	<b><u>- 100,00</u></b>	<b><u>0,00</u></b>	<b><u>- 100,00</u></b>	<b><u>- 100,00</u></b>	<b><u>- 100,00</u></b>
<b>F37</b>	<b>Saldo der Ein- und Auszahlungen aus Investitionskrediten</b>	<b>0,00</b>	<b>0,00</b>	<b>0,00</b>	<b>0,00</b>	<b>0,00</b>	<b>0,00</b>
F38	Veränderung der Forderungen gegenüber der Verbandsgemeinde im Rahmen der Einheitskasse	0,00	0,00	0,00	0,00	0,00	0,00
F39	Veränderung der Verbindlichkeiten gegenüber der Verbandsgemeinde im Rahmen der Einheitskasse	0,00	0,00	0,00	0,00	0,00	0,00

# Ergebnis- und Finanzhaushalt Ehweiler

## Hauptplan 2024/2025

18 Ehweiler

Muster 6  
(zu § 2 Abs. 1 GemHVO)

Leistung: 546110 Kommunale Parkplätze und Parkbuchten

Ifd. Nr.	Ergebnis- und Finanzhaushalt	Ergebnisse des Haushalts- vorvorjahres	Ansätze des Haushalts- vorjahres einschl. Nachträge	Ansätze des Haushalts- jahres	Planungsdaten des Haushalts- folgejahres	Planungsdaten des zweiten Haushalts- folgejahres	Planungsdaten des dritten Haushalts- folgejahres
		2022	2023	2024	2025	2026	2027
<b>F40</b>	<b><u>Saldo der Ein- und Auszahlungen aus Finanzierungstätigkeit</u></b>	<b><u>0,00</u></b>	<b><u>0,00</u></b>	<b><u>0,00</u></b>	<b><u>0,00</u></b>	<b><u>0,00</u></b>	<b><u>0,00</u></b>
F41	Saldo der durchlaufenden Gelder	0,00	0,00	0,00	0,00	0,00	0,00
<b>F42</b>	<b><u>Verwendung Finanzmittelüberschuss / Deckung Finanzmittelfehlbetrag</u></b>	<b><u>0,00</u></b>	<b><u>0,00</u></b>	<b><u>0,00</u></b>	<b><u>0,00</u></b>	<b><u>0,00</u></b>	<b><u>0,00</u></b>
F43	Veränderung der liquiden Mittel (einschl. durchlaufende Gelder)	0,00	0,00	0,00	0,00	0,00	0,00
F44	nachrichtlich: Ausgleich Finanzhaushalt (F23 - F36 - F45)	0,00	- 100,00	0,00	- 100,00	- 100,00	- 100,00

# Ergebnis- und Finanzhaushalt Ehweiler

## Hauptplan 2024/2025

18 Ehweiler

Muster 6  
(zu § 2 Abs. 1 GemHVO)

Leistung: 551110 Öffentliche Grünflächen und Parkanlagen

Ifd. Nr.	Ergebnis- und Finanzhaushalt	Ergebnisse des Haushaltsvorvorjahres	Ansätze des Haushaltsvorjahres einschl. Nachträge	Ansätze des Haushaltsjahres	Planungsdaten des Haushaltsfolgejahres	Planungsdaten des zweiten Haushaltsfolgejahres	Planungsdaten des dritten Haushaltsfolgejahres
		2022	2023	2024	2025	2026	2027
<b>E8</b>	<b>Summe der laufenden Erträge aus Verwaltungstätigkeit</b>	<b>0,00</b>	<b>0,00</b>	<b>0,00</b>	<b>0,00</b>	<b>0,00</b>	<b>0,00</b>
E9	Personal- und Versorgungsaufwendungen	352,81	424,00	650,00	650,00	650,00	650,00
	502910   Sonstige Beschäftigte - Vergütungen	249,69	300,00	500,00	500,00	500,00	500,00
	502920   Sonstige - Leistungszulagen	20,32	0,00	50,00	50,00	50,00	50,00
	503900   Beiträge zu Versorgungskassen -Sonstige-	0,00	24,00	0,00	0,00	0,00	0,00
	504900   Beiträge zur gesetzlichen Sozialversicherung -Sonstige-	77,40	90,00	100,00	100,00	100,00	100,00
	509000   Pauschalierte Lohnsteuer	5,40	10,00	0,00	0,00	0,00	0,00
E10	Aufwendungen für Sach- und Dienstleistungen	58,52	700,00	150,00	250,00	250,00	250,00
	522100   Aufwendungen für Energie/Wasser/Abwasser/Abfall ua.	58,52	150,00	100,00	100,00	100,00	100,00
	523120   Unterhaltung der Außenanlagen	0,00	500,00	0,00	100,00	100,00	100,00
	523700   Unterhaltung der Betriebs- und Geschäftsausstattung	0,00	50,00	50,00	50,00	50,00	50,00
E11	Abschreibungen	6,29	6,00	100,00	100,00	100,00	100,00
	534900   Abschreibungen auf bebaute Grundstücke und grundstücksgleiche Rechte - Abschreibungen auf sonstige Gebäude	6,29	6,00	100,00	100,00	100,00	100,00
<b>E15</b>	<b>Summe der laufenden Aufwendungen aus Verwaltungstätigkeit</b>	<b>417,62</b>	<b>1.130,00</b>	<b>900,00</b>	<b>1.000,00</b>	<b>1.000,00</b>	<b>1.000,00</b>
<b>E16</b>	<b>Laufendes Ergebnis aus Verwaltungstätigkeit</b>	<b>- 417,62</b>	<b>- 1.130,00</b>	<b>- 900,00</b>	<b>- 1.000,00</b>	<b>- 1.000,00</b>	<b>- 1.000,00</b>
<b>E19</b>	<b>Saldo der Zins- und sonstigen Finanzerträge und -aufwendungen</b>	<b>0,00</b>	<b>0,00</b>	<b>0,00</b>	<b>0,00</b>	<b>0,00</b>	<b>0,00</b>
<b>E20</b>	<b>Ordentliches Ergebnis</b>	<b>- 417,62</b>	<b>- 1.130,00</b>	<b>- 900,00</b>	<b>- 1.000,00</b>	<b>- 1.000,00</b>	<b>- 1.000,00</b>
<b>E21</b>	<b>Außerordentliches Ergebnis</b>	<b>0,00</b>	<b>0,00</b>	<b>0,00</b>	<b>0,00</b>	<b>0,00</b>	<b>0,00</b>
<b>E22</b>	<b>Saldo aus internen Leistungsbeziehungen</b>	<b>0,00</b>	<b>0,00</b>	<b>0,00</b>	<b>0,00</b>	<b>0,00</b>	<b>0,00</b>
<b>E23</b>	<b>Jahresergebnis (Jahresüberschuss / Jahresfehlbetrag)</b>	<b>- 417,62</b>	<b>- 1.130,00</b>	<b>- 900,00</b>	<b>- 1.000,00</b>	<b>- 1.000,00</b>	<b>- 1.000,00</b>
<b>F23</b>	<b>Saldo der ordentlichen und außerordentlichen Ein- und Auszahlungen</b>	<b>- 452,03</b>	<b>- 1.124,00</b>	<b>- 800,00</b>	<b>- 900,00</b>	<b>- 900,00</b>	<b>- 900,00</b>
<b>F27</b>	<b>Summe der Einzahlungen aus Investitionstätigkeit</b>	<b>0,00</b>	<b>0,00</b>	<b>0,00</b>	<b>0,00</b>	<b>0,00</b>	<b>0,00</b>
<b>F32</b>	<b>Summe der Auszahlungen aus Investitionstätigkeit</b>	<b>0,00</b>	<b>0,00</b>	<b>0,00</b>	<b>0,00</b>	<b>0,00</b>	<b>0,00</b>
<b>F33</b>	<b>Saldo der Ein- und Auszahlungen aus Investitionstätigkeit</b>	<b>0,00</b>	<b>0,00</b>	<b>0,00</b>	<b>0,00</b>	<b>0,00</b>	<b>0,00</b>

# Ergebnis- und Finanzhaushalt Ehweiler

## Hauptplan 2024/2025

18 Ehweiler

Muster 6  
(zu § 2 Abs. 1 GemHVO)

Leistung: 551110 Öffentliche Grünflächen und Parkanlagen

Ifd. Nr.	Ergebnis- und Finanzhaushalt	Ergebnisse des Haushaltsvorvorjahres	Ansätze des Haushaltsvorjahres einschl. Nachträge	Ansätze des Haushaltsjahres	Planungsdaten des Haushaltsfolgejahres	Planungsdaten des zweiten Haushaltsfolgejahres	Planungsdaten des dritten Haushaltsfolgejahres
		2022	2023	2024	2025	2026	2027
<b>F34</b>	<b><u>Finanzmittelüberschuss /-fehlbetrag</u></b>	<b><u>- 452,03</u></b>	<b><u>- 1.124,00</u></b>	<b><u>- 800,00</u></b>	<b><u>- 900,00</u></b>	<b><u>- 900,00</u></b>	<b><u>- 900,00</u></b>
<b>F37</b>	<b>Saldo der Ein- und Auszahlungen aus Investitionskrediten</b>	<b>0,00</b>	<b>0,00</b>	<b>0,00</b>	<b>0,00</b>	<b>0,00</b>	<b>0,00</b>
F38	Veränderung der Forderungen gegenüber der Verbandsgemeinde im Rahmen der Einheitskasse	0,00	0,00	0,00	0,00	0,00	0,00
F39	Veränderung der Verbindlichkeiten gegenüber der Verbandsgemeinde im Rahmen der Einheitskasse	0,00	0,00	0,00	0,00	0,00	0,00
<b>F40</b>	<b><u>Saldo der Ein- und Auszahlungen aus Finanzierungstätigkeit</u></b>	<b><u>0,00</u></b>	<b><u>0,00</u></b>	<b><u>0,00</u></b>	<b><u>0,00</u></b>	<b><u>0,00</u></b>	<b><u>0,00</u></b>
<b>F41</b>	<b>Saldo der durchlaufenden Gelder</b>	<b>0,00</b>	<b>0,00</b>	<b>0,00</b>	<b>0,00</b>	<b>0,00</b>	<b>0,00</b>
<b>F42</b>	<b><u>Verwendung Finanzmittelüberschuss / Deckung Finanzmittelfehlbetrag</u></b>	<b><u>0,00</u></b>	<b><u>0,00</u></b>	<b><u>0,00</u></b>	<b><u>0,00</u></b>	<b><u>0,00</u></b>	<b><u>0,00</u></b>
<b>F43</b>	<b>Veränderung der liquiden Mittel (einschl. durchlaufende Gelder)</b>	<b>0,00</b>	<b>0,00</b>	<b>0,00</b>	<b>0,00</b>	<b>0,00</b>	<b>0,00</b>
F44	nachrichtlich: Ausgleich Finanzhaushalt (F23 - F36 - F45)	- 452,03	- 1.124,00	- 800,00	- 900,00	- 900,00	- 900,00

# Ergebnis- und Finanzhaushalt Ehweiler

## Hauptplan 2024/2025

18 Ehweiler

Muster 6  
(zu § 2 Abs. 1 GemHVO)

Leistung: 552110 Unterhaltung von öffentlichen Gewässern

Ifd. Nr.	Ergebnis- und Finanzhaushalt	Ergebnisse des Haushaltsvorvorjahres	Ansätze des Haushaltsvorjahres einschl. Nachträge	Ansätze des Haushaltsjahres	Planungsdaten des Haushaltsfolgejahres	Planungsdaten des zweiten Haushaltsfolgejahres	Planungsdaten des dritten Haushaltsfolgejahres
		2022	2023	2024	2025	2026	2027
<b>E8</b>	<b>Summe der laufenden Erträge aus Verwaltungstätigkeit</b>	0,00	0,00	0,00	0,00	0,00	0,00
E10	Aufwendungen für Sach- und Dienstleistungen	0,00	500,00	0,00	200,00	200,00	200,00
	523350   Unterhaltung des Infrastrukturvermögens - Wasserversorgungsanlagen	0,00	500,00	0,00	200,00	200,00	200,00
<b>E15</b>	<b>Summe der laufenden Aufwendungen aus Verwaltungstätigkeit</b>	0,00	500,00	0,00	200,00	200,00	200,00
<b>E16</b>	<b>Laufendes Ergebnis aus Verwaltungstätigkeit</b>	0,00	- 500,00	0,00	- 200,00	- 200,00	- 200,00
<b>E19</b>	<b>Saldo der Zins- und sonstigen Finanzerträge und -aufwendungen</b>	0,00	0,00	0,00	0,00	0,00	0,00
<b>E20</b>	<b>Ordentliches Ergebnis</b>	0,00	- 500,00	0,00	- 200,00	- 200,00	- 200,00
<b>E21</b>	<b>Außerordentliches Ergebnis</b>	0,00	0,00	0,00	0,00	0,00	0,00
<b>E22</b>	<b>Saldo aus internen Leistungsbeziehungen</b>	0,00	0,00	0,00	0,00	0,00	0,00
<b>E23</b>	<b><u>Jahresergebnis (Jahresüberschuss / Jahresfehlbetrag)</u></b>	<u>0,00</u>	<u>- 500,00</u>	<u>0,00</u>	<u>- 200,00</u>	<u>- 200,00</u>	<u>- 200,00</u>
<b>F23</b>	<b>Saldo der ordentlichen und außerordentlichen Ein- und Auszahlungen</b>	0,00	- 500,00	0,00	- 200,00	- 200,00	- 200,00
<b>F27</b>	<b>Summe der Einzahlungen aus Investitionstätigkeit</b>	0,00	0,00	0,00	0,00	0,00	0,00
<b>F32</b>	<b>Summe der Auszahlungen aus Investitionstätigkeit</b>	0,00	0,00	0,00	0,00	0,00	0,00
<b>F33</b>	<b>Saldo der Ein- und Auszahlungen aus Investitionstätigkeit</b>	0,00	0,00	0,00	0,00	0,00	0,00
<b>F34</b>	<b><u>Finanzmittelüberschuss /-fehlbetrag</u></b>	<u>0,00</u>	<u>- 500,00</u>	<u>0,00</u>	<u>- 200,00</u>	<u>- 200,00</u>	<u>- 200,00</u>
<b>F37</b>	<b>Saldo der Ein- und Auszahlungen aus Investitionskrediten</b>	0,00	0,00	0,00	0,00	0,00	0,00
F38	Veränderung der Forderungen gegenüber der Verbandsgemeinde im Rahmen der Einheitskasse	0,00	0,00	0,00	0,00	0,00	0,00
F39	Veränderung der Verbindlichkeiten gegenüber der Verbandsgemeinde im Rahmen der Einheitskasse	0,00	0,00	0,00	0,00	0,00	0,00
<b>F40</b>	<b><u>Saldo der Ein- und Auszahlungen aus Finanzierungstätigkeit</u></b>	<u>0,00</u>	<u>0,00</u>	<u>0,00</u>	<u>0,00</u>	<u>0,00</u>	<u>0,00</u>
<b>F41</b>	<b>Saldo der durchlaufenden Gelder</b>	0,00	0,00	0,00	0,00	0,00	0,00
<b>F42</b>	<b><u>Verwendung Finanzmittelüberschuss / Deckung Finanzmittelfehlbetrag</u></b>	<u>0,00</u>	<u>0,00</u>	<u>0,00</u>	<u>0,00</u>	<u>0,00</u>	<u>0,00</u>

# Ergebnis- und Finanzhaushalt Ehweiler

## Hauptplan 2024/2025

18 Ehweiler

Muster 6  
(zu § 2 Abs. 1 GemHVO)

Leistung: 552110 Unterhaltung von öffentlichen Gewässern

Ifd. Nr.	Ergebnis- und Finanzhaushalt	Ergebnisse des Haushalts- vorvorjahres	Ansätze des Haushalts- vorjahres einschl. Nachträge	Ansätze des Haushalts- jahres	Planungsdaten des Haushalts- folgejahres	Planungsdaten des zweiten Haushalts- folgejahres	Planungsdaten des dritten Haushalts- folgejahres
		2022	2023	2024	2025	2026	2027
F43	Veränderung der liquiden Mittel (einschl. durchlaufende Gelder)	0,00	0,00	0,00	0,00	0,00	0,00
F44	nachrichtlich: Ausgleich Finanzhaushalt (F23 - F36 - F45)	0,00	- 500,00	0,00	- 200,00	- 200,00	- 200,00

# Ergebnis- und Finanzhaushalt Ehweiler

## Hauptplan 2024/2025

18 Ehweiler

Muster 6  
(zu § 2 Abs. 1 GemHVO)

Leistung: 553110 Friedhofswesen (Friedhofsanlagen, einschließlich Friedwald)

Ifd. Nr.	Ergebnis- und Finanzhaushalt	Ergebnisse des Haushaltsvorvorjahres	Ansätze des Haushaltsvorjahres einschl. Nachträge	Ansätze des Haushaltsjahres	Planungsdaten des Haushaltsfolgejahres	Planungsdaten des zweiten Haushaltsfolgejahres	Planungsdaten des dritten Haushaltsfolgejahres
		2022	2023	2024	2025	2026	2027
E2	Zuwendungen, allgemeine Umlagen und sonstige	2.287,76	2.288,00	2.400,00	2.400,00	2.400,00	2.400,00
	415100   Erträge aus der Auflösung von Sonderposten aus Zuwendungen	2.277,14	2.277,00	2.300,00	2.300,00	2.300,00	2.300,00
	415910   Erträge aus der Auflösung von Sonderposten aus Zuwendungen -Eigenleistungen-	10,62	11,00	100,00	100,00	100,00	100,00
E4	Öffentlich-rechtliche Leistungsentgelte	120,00	739,00	1.600,00	1.600,00	1.600,00	1.600,00
	431200   Gebühren für die Erteilung von Bescheiden (u.a. Genehmigungen, Ablehnungen, Untersagungen)	30,00	40,00	100,00	100,00	100,00	100,00
	432100   Entgelte für die Benutzung von öffentlichen Einrichtungen und für wirtschaftliche Dienstleistungen	90,00	90,00	100,00	100,00	100,00	100,00
	432240   Entgelte - für das Bestattungswesen	0,00	0,00	1.000,00	1.000,00	1.000,00	1.000,00
	439100   Erträge aus der Auflösung von Sonderposten für Grabnutzungsentgelte	0,00	609,00	400,00	400,00	400,00	400,00
E7	Sonstige laufende Erträge	370,26	800,00	2.000,00	2.000,00	2.000,00	2.000,00
	462900   Sonstige laufende Erträge	370,26	800,00	2.000,00	2.000,00	2.000,00	2.000,00
<b>E8</b>	<b>Summe der laufenden Erträge aus Verwaltungstätigkeit</b>	<b>2.778,02</b>	<b>3.827,00</b>	<b>6.000,00</b>	<b>6.000,00</b>	<b>6.000,00</b>	<b>6.000,00</b>
E9	Personal- und Versorgungsaufwendungen	574,97	1.164,00	1.100,00	1.100,00	1.100,00	1.100,00
	502910   Sonstige Beschäftigte - Vergütungen	441,64	800,00	800,00	800,00	800,00	800,00
	503900   Beiträge zu Versorgungskassen -Sonstige-	0,00	64,00	100,00	100,00	100,00	100,00
	504900   Beiträge zur gesetzlichen Sozialversicherung -Sonstige-	124,50	240,00	200,00	200,00	200,00	200,00
	509000   Pauschalierte Lohnsteuer	8,83	60,00	0,00	0,00	0,00	0,00
E10	Aufwendungen für Sach- und Dienstleistungen	721,70	1.540,00	2.600,00	2.600,00	2.600,00	2.600,00
	522100   Aufwendungen für Energie/Wasser/Abwasser/Abfall ua.	219,13	330,00	200,00	200,00	200,00	200,00
	523120   Unterhaltung der Außenanlagen	132,31	90,00	100,00	100,00	100,00	100,00
	523130   Unterhaltung der Gebäude einschließlich der Bestandteile, die dem Gebäude zuzurechnen sind	0,00	70,00	50,00	50,00	50,00	50,00
	523140   Unterhaltung der Betriebsvorrichtungen, die im Gebäude eingebaut sind	0,00	30,00	50,00	50,00	50,00	50,00
	523220   Bewirtschaftung der Grundstücke, Außenanlagen, Gebäude und Gebäudeeinrichtungen - Außenanlagen	0,00	50,00	50,00	50,00	50,00	50,00
	523230   Bewirtschaftung der Gebäude einschließlich der Bestandteile, die dem Gebäude zuzurechnen sind	0,00	50,00	50,00	50,00	50,00	50,00
	523600   Unterhaltung der Maschinen und technischen Anlagen	0,00	70,00	50,00	50,00	50,00	50,00

# Ergebnis- und Finanzhaushalt Ehweiler

## Hauptplan 2024/2025

18 Ehweiler

Muster 6  
(zu § 2 Abs. 1 GemHVO)

Leistung: 553110 Friedhofswesen (Friedhofsanlagen, einschließlich Friedwald)

Ifd. Nr.	Ergebnis- und Finanzhaushalt	Ergebnisse des Haushaltsvorvorjahres	Ansätze des Haushaltsvorjahres einschl. Nachträge	Ansätze des Haushaltsjahres	Planungsdaten des Haushaltsfolgejahres	Planungsdaten des zweiten Haushaltsfolgejahres	Planungsdaten des dritten Haushaltsfolgejahres
		2022	2023	2024	2025	2026	2027
	523800   Geringwertige Geräte, Ausstattungs-, Ausrüstungs- und sonstige Gebrauchsgegenstände	0,00	50,00	50,00	50,00	50,00	50,00
	524900   Sonstige Aufwendungen für Sachleistungen	370,26	800,00	2.000,00	2.000,00	2.000,00	2.000,00
E11	Abschreibungen	6.090,83	6.091,00	6.200,00	6.200,00	6.200,00	6.200,00
	534900   Abschreibungen auf bebaute Grundstücke und grundstücksgleiche Rechte - Abschreibungen auf sonstige Gebäude	4.236,20	4.236,00	4.300,00	4.300,00	4.300,00	4.300,00
	535800   Abschreibungen auf Straßen, Wege, Plätze und Verkehrslenkungsanlagen	1.854,63	1.855,00	1.900,00	1.900,00	1.900,00	1.900,00
E14	Sonstige laufende Aufwendungen	177,68	200,00	200,00	200,00	200,00	200,00
	564110   Versicherungsbeiträge - Gebäudeversicherungen	97,02	110,00	110,00	110,00	110,00	110,00
	564160   Versicherungsbeiträge - Umlagen an Schadensausgleichskassen	80,66	90,00	90,00	90,00	90,00	90,00
<b>E15</b>	<b>Summe der laufenden Aufwendungen aus Verwaltungstätigkeit</b>	<b>7.565,18</b>	<b>8.995,00</b>	<b>10.100,00</b>	<b>10.100,00</b>	<b>10.100,00</b>	<b>10.100,00</b>
<b>E16</b>	<b>Laufendes Ergebnis aus Verwaltungstätigkeit</b>	<b>- 4.787,16</b>	<b>- 5.168,00</b>	<b>- 4.100,00</b>	<b>- 4.100,00</b>	<b>- 4.100,00</b>	<b>- 4.100,00</b>
<b>E19</b>	<b>Saldo der Zins- und sonstigen Finanzerträge und -aufwendungen</b>	<b>0,00</b>	<b>0,00</b>	<b>0,00</b>	<b>0,00</b>	<b>0,00</b>	<b>0,00</b>
<b>E20</b>	<b>Ordentliches Ergebnis</b>	<b>- 4.787,16</b>	<b>- 5.168,00</b>	<b>- 4.100,00</b>	<b>- 4.100,00</b>	<b>- 4.100,00</b>	<b>- 4.100,00</b>
<b>E21</b>	<b>Außerordentliches Ergebnis</b>	<b>0,00</b>	<b>0,00</b>	<b>0,00</b>	<b>0,00</b>	<b>0,00</b>	<b>0,00</b>
<b>E22</b>	<b>Saldo aus internen Leistungsbeziehungen</b>	<b>0,00</b>	<b>0,00</b>	<b>0,00</b>	<b>0,00</b>	<b>0,00</b>	<b>0,00</b>
<b><u>E23</u></b>	<b><u>Jahresergebnis (Jahresüberschuss / Jahresfehlbetrag)</u></b>	<b><u>- 4.787,16</u></b>	<b><u>- 5.168,00</u></b>	<b><u>- 4.100,00</u></b>	<b><u>- 4.100,00</u></b>	<b><u>- 4.100,00</u></b>	<b><u>- 4.100,00</u></b>
<b>F23</b>	<b>Saldo der ordentlichen und außerordentlichen Ein- und Auszahlungen</b>	<b>- 866,42</b>	<b>- 1.974,00</b>	<b>- 700,00</b>	<b>- 700,00</b>	<b>- 700,00</b>	<b>- 700,00</b>
F25	Einzahlungen aus Beiträgen und ähnlichen Entgelten	670,00	1.000,00	0,00	0,00	0,00	0,00
	682700   Grabnutzungsentgelte	670,00	1.000,00	0,00	0,00	0,00	0,00
<b>F27</b>	<b>Summe der Einzahlungen aus Investitionstätigkeit</b>	<b>670,00</b>	<b>1.000,00</b>	<b>0,00</b>	<b>0,00</b>	<b>0,00</b>	<b>0,00</b>
<b>F32</b>	<b>Summe der Auszahlungen aus Investitionstätigkeit</b>	<b>0,00</b>	<b>0,00</b>	<b>0,00</b>	<b>0,00</b>	<b>0,00</b>	<b>0,00</b>
<b>F33</b>	<b>Saldo der Ein- und Auszahlungen aus Investitionstätigkeit</b>	<b>670,00</b>	<b>1.000,00</b>	<b>0,00</b>	<b>0,00</b>	<b>0,00</b>	<b>0,00</b>
<b><u>F34</u></b>	<b><u>Finanzmittelüberschuss /-fehlbetrag</u></b>	<b><u>- 196,42</u></b>	<b><u>- 974,00</u></b>	<b><u>- 700,00</u></b>	<b><u>- 700,00</u></b>	<b><u>- 700,00</u></b>	<b><u>- 700,00</u></b>
<b>F37</b>	<b>Saldo der Ein- und Auszahlungen aus Investitionskrediten</b>	<b>0,00</b>	<b>0,00</b>	<b>0,00</b>	<b>0,00</b>	<b>0,00</b>	<b>0,00</b>



# Ergebnis- und Finanzhaushalt Ehweiler

## Hauptplan 2024/2025

18 Ehweiler

Muster 6  
(zu § 2 Abs. 1 GemHVO)

Leistung: 553110 Friedhofswesen (Friedhofsanlagen, einschließlich Friedwald)

Ifd. Nr.	Ergebnis- und Finanzhaushalt	Ergebnisse des Haushaltsvorvorjahres	Ansätze des Haushaltsvorjahres einschl. Nachträge	Ansätze des Haushaltsjahres	Planungsdaten des Haushaltsfolgejahres	Planungsdaten des zweiten Haushaltsfolgejahres	Planungsdaten des dritten Haushaltsfolgejahres
		2022	2023	2024	2025	2026	2027
F38	Veränderung der Forderungen gegenüber der Verbandsgemeinde im Rahmen der Einheitskasse	0,00	0,00	0,00	0,00	0,00	0,00
F39	Veränderung der Verbindlichkeiten gegenüber der Verbandsgemeinde im Rahmen der Einheitskasse	0,00	0,00	0,00	0,00	0,00	0,00
<b>F40</b>	<b>Saldo der Ein- und Auszahlungen aus Finanzierungstätigkeit</b>	<b>0,00</b>	<b>0,00</b>	<b>0,00</b>	<b>0,00</b>	<b>0,00</b>	<b>0,00</b>
<b>F41</b>	<b>Saldo der durchlaufenden Gelder</b>	<b>0,00</b>	<b>0,00</b>	<b>0,00</b>	<b>0,00</b>	<b>0,00</b>	<b>0,00</b>
<b>F42</b>	<b>Verwendung Finanzmittelüberschuss / Deckung Finanzmittelfehlbetrag</b>	<b>0,00</b>	<b>0,00</b>	<b>0,00</b>	<b>0,00</b>	<b>0,00</b>	<b>0,00</b>
<b>F43</b>	<b>Veränderung der liquiden Mittel (einschl. durchlaufende Gelder)</b>	<b>0,00</b>	<b>0,00</b>	<b>0,00</b>	<b>0,00</b>	<b>0,00</b>	<b>0,00</b>
F44	nachrichtlich: Ausgleich Finanzhaushalt (F23 - F36 - F45)	- 866,42	- 1.974,00	- 700,00	- 700,00	- 700,00	- 700,00

# Ergebnis- und Finanzhaushalt Ehweiler

## Hauptplan 2024/2025

18 Ehweiler

Muster 6  
(zu § 2 Abs. 1 GemHVO)

Leistung: 555110 Kommunale Forstwirtschaft

Ifd. Nr.	Ergebnis- und Finanzhaushalt	Ergebnisse des Haushaltsvorvorjahres	Ansätze des Haushaltsvorjahres einschl. Nachträge	Ansätze des Haushaltsjahres	Planungsdaten des Haushaltsfolgejahres	Planungsdaten des zweiten Haushaltsfolgejahres	Planungsdaten des dritten Haushaltsfolgejahres
		2022	2023	2024	2025	2026	2027
E2	Zuwendungen, allgemeine Umlagen und sonstige	0,00	0,00	2.600,00	2.600,00	2.600,00	2.600,00
	414410   vom öffentlichen Bereich - vom Bund	0,00	0,00	2.600,00	2.600,00	2.600,00	2.600,00
E5	Privatrechtliche Leistungsentgelte	470,00	5.531,00	3.860,00	3.860,00	3.860,00	3.860,00
	441150   Erträge aus Holzverkäufen	470,00	5.531,00	3.860,00	3.860,00	3.860,00	3.860,00
<b>E8</b>	<b>Summe der laufenden Erträge aus Verwaltungstätigkeit</b>	<b>470,00</b>	<b>5.531,00</b>	<b>6.460,00</b>	<b>6.460,00</b>	<b>6.460,00</b>	<b>6.460,00</b>
E10	Aufwendungen für Sach- und Dienstleistungen	1.184,48	5.705,00	5.680,00	5.680,00	5.680,00	5.680,00
	524700   Sonstige Verbrauchsmittel	0,00	1.100,00	600,00	600,00	600,00	600,00
	525420   Kostenerstattungen - an den öffentlichen Bereich - an das Land	500,00	600,00	600,00	600,00	600,00	600,00
	529200   sonstige Aufwendungen für Dienstleistungen	684,48	4.005,00	4.480,00	4.480,00	4.480,00	4.480,00
E12	Zuwendungen, Umlagen und sonstige Transferaufwendungen	283,93	0,00	0,00	0,00	0,00	0,00
	541430   Zuweisungen und Zuschüsse für laufende Zwecke an den öffentlichen Bereich - an Gemeinden und Gemeindeverbände	283,93	0,00	0,00	0,00	0,00	0,00
E14	Sonstige laufende Aufwendungen	1.377,72	960,00	770,00	770,00	770,00	770,00
	564190   Versicherungsbeiträge - Sonstige Versicherungen	14,38	20,00	20,00	20,00	20,00	20,00
	564200   Beiträge zu Wirtschaftsverbänden, Berufsvertretungen und Vereinen	802,34	940,00	750,00	750,00	750,00	750,00
	565900   Sonstiges (Abgänge)	561,00	0,00	0,00	0,00	0,00	0,00
<b>E15</b>	<b>Summe der laufenden Aufwendungen aus Verwaltungstätigkeit</b>	<b>2.846,13</b>	<b>6.665,00</b>	<b>6.450,00</b>	<b>6.450,00</b>	<b>6.450,00</b>	<b>6.450,00</b>
<b>E16</b>	<b>Laufendes Ergebnis aus Verwaltungstätigkeit</b>	<b>- 2.376,13</b>	<b>- 1.134,00</b>	<b>10,00</b>	<b>10,00</b>	<b>10,00</b>	<b>10,00</b>
<b>E19</b>	<b>Saldo der Zins- und sonstigen Finanzerträge und -aufwendungen</b>	<b>0,00</b>	<b>0,00</b>	<b>0,00</b>	<b>0,00</b>	<b>0,00</b>	<b>0,00</b>
<b>E20</b>	<b>Ordentliches Ergebnis</b>	<b>- 2.376,13</b>	<b>- 1.134,00</b>	<b>10,00</b>	<b>10,00</b>	<b>10,00</b>	<b>10,00</b>
<b>E21</b>	<b>Außerordentliches Ergebnis</b>	<b>0,00</b>	<b>0,00</b>	<b>0,00</b>	<b>0,00</b>	<b>0,00</b>	<b>0,00</b>
<b>E22</b>	<b>Saldo aus internen Leistungsbeziehungen</b>	<b>0,00</b>	<b>0,00</b>	<b>0,00</b>	<b>0,00</b>	<b>0,00</b>	<b>0,00</b>
<b>E23</b>	<b>Jahresergebnis (Jahresüberschuss / Jahresfehlbetrag)</b>	<b>- 2.376,13</b>	<b>- 1.134,00</b>	<b>10,00</b>	<b>10,00</b>	<b>10,00</b>	<b>10,00</b>
<b>F23</b>	<b>Saldo der ordentlichen und außerordentlichen Ein- und Auszahlungen</b>	<b>- 2.405,34</b>	<b>- 1.134,00</b>	<b>10,00</b>	<b>10,00</b>	<b>10,00</b>	<b>10,00</b>

# Ergebnis- und Finanzhaushalt Ehweiler

## Hauptplan 2024/2025

18 Ehweiler

Muster 6  
(zu § 2 Abs. 1 GemHVO)

Leistung: 555110 Kommunale Forstwirtschaft

Ifd. Nr.	Ergebnis- und Finanzhaushalt	Ergebnisse des Haushaltsvorvorjahres	Ansätze des Haushaltsvorjahres einschl. Nachträge	Ansätze des Haushaltsjahres	Planungsdaten des Haushaltsfolgejahres	Planungsdaten des zweiten Haushaltsfolgejahres	Planungsdaten des dritten Haushaltsfolgejahres
		2022	2023	2024	2025	2026	2027
F27	Summe der Einzahlungen aus Investitionstätigkeit	0,00	0,00	0,00	0,00	0,00	0,00
F32	Summe der Auszahlungen aus Investitionstätigkeit	0,00	0,00	0,00	0,00	0,00	0,00
F33	Saldo der Ein- und Auszahlungen aus Investitionstätigkeit	0,00	0,00	0,00	0,00	0,00	0,00
<b>F34</b>	<b><u>Finanzmittelüberschuss /-fehlbetrag</u></b>	<b><u>- 2.405,34</u></b>	<b><u>- 1.134,00</u></b>	<b><u>10,00</u></b>	<b><u>10,00</u></b>	<b><u>10,00</u></b>	<b><u>10,00</u></b>
F37	Saldo der Ein- und Auszahlungen aus Investitionskrediten	0,00	0,00	0,00	0,00	0,00	0,00
F38	Veränderung der Forderungen gegenüber der Verbandsgemeinde im Rahmen der Einheitskasse	0,00	0,00	0,00	0,00	0,00	0,00
F39	Veränderung der Verbindlichkeiten gegenüber der Verbandsgemeinde im Rahmen der Einheitskasse	0,00	0,00	0,00	0,00	0,00	0,00
<b>F40</b>	<b><u>Saldo der Ein- und Auszahlungen aus Finanzierungstätigkeit</u></b>	<b><u>0,00</u></b>	<b><u>0,00</u></b>	<b><u>0,00</u></b>	<b><u>0,00</u></b>	<b><u>0,00</u></b>	<b><u>0,00</u></b>
F41	Saldo der durchlaufenden Gelder	0,00	0,00	0,00	0,00	0,00	0,00
<b>F42</b>	<b><u>Verwendung Finanzmittelüberschuss / Deckung Finanzmittelfehlbetrag</u></b>	<b><u>0,00</u></b>	<b><u>0,00</u></b>	<b><u>0,00</u></b>	<b><u>0,00</u></b>	<b><u>0,00</u></b>	<b><u>0,00</u></b>
F43	Veränderung der liquiden Mittel (einschl. durchlaufende Gelder)	0,00	0,00	0,00	0,00	0,00	0,00
F44	nachrichtlich: Ausgleich Finanzhaushalt (F23 - F36 - F45)	- 2.405,34	- 1.134,00	10,00	10,00	10,00	10,00

# Ergebnis- und Finanzhaushalt Ehweiler

## Hauptplan 2024/2025

18 Ehweiler

Muster 6  
(zu § 2 Abs. 1 GemHVO)

Leistung: 555170 Verwaltung der Jagdgenossenschaft

Ifd. Nr.	Ergebnis- und Finanzhaushalt	Ergebnisse des Haushaltsvorvorjahres	Ansätze des Haushaltsvorjahres einschl. Nachträge	Ansätze des Haushaltsjahres	Planungsdaten des Haushaltsfolgejahres	Planungsdaten des zweiten Haushaltsfolgejahres	Planungsdaten des dritten Haushaltsfolgejahres
		2022	2023	2024	2025	2026	2027
E5	Privatrechtliche Leistungsentgelte	1.500,00	1.500,00	1.500,00	1.500,00	1.500,00	1.500,00
	441200   Mieten und Pachten	1.500,00	1.500,00	1.500,00	1.500,00	1.500,00	1.500,00
<b>E8</b>	<b>Summe der laufenden Erträge aus Verwaltungstätigkeit</b>	<b>1.500,00</b>	<b>1.500,00</b>	<b>1.500,00</b>	<b>1.500,00</b>	<b>1.500,00</b>	<b>1.500,00</b>
E10	Aufwendungen für Sach- und Dienstleistungen	75,00	80,00	50,00	50,00	50,00	50,00
	525430   Kostenerstattungen an den öffentlichen Bereich - an Gemeinden und Gemeindeverbände	75,00	80,00	50,00	50,00	50,00	50,00
E14	Sonstige laufende Aufwendungen	0,00	1.420,00	500,00	500,00	500,00	500,00
	569961   Verrechnung Aufwand Jagdpacht	0,00	1.420,00	500,00	500,00	500,00	500,00
<b>E15</b>	<b>Summe der laufenden Aufwendungen aus Verwaltungstätigkeit</b>	<b>75,00</b>	<b>1.500,00</b>	<b>550,00</b>	<b>550,00</b>	<b>550,00</b>	<b>550,00</b>
<b>E16</b>	<b>Laufendes Ergebnis aus Verwaltungstätigkeit</b>	<b>1.425,00</b>	<b>0,00</b>	<b>950,00</b>	<b>950,00</b>	<b>950,00</b>	<b>950,00</b>
<b>E19</b>	<b>Saldo der Zins- und sonstigen Finanzerträge und -aufwendungen</b>	<b>0,00</b>	<b>0,00</b>	<b>0,00</b>	<b>0,00</b>	<b>0,00</b>	<b>0,00</b>
<b>E20</b>	<b>Ordentliches Ergebnis</b>	<b>1.425,00</b>	<b>0,00</b>	<b>950,00</b>	<b>950,00</b>	<b>950,00</b>	<b>950,00</b>
<b>E21</b>	<b>Außerordentliches Ergebnis</b>	<b>0,00</b>	<b>0,00</b>	<b>0,00</b>	<b>0,00</b>	<b>0,00</b>	<b>0,00</b>
<b>E22</b>	<b>Saldo aus internen Leistungsbeziehungen</b>	<b>0,00</b>	<b>0,00</b>	<b>0,00</b>	<b>0,00</b>	<b>0,00</b>	<b>0,00</b>
<b><u>E23</u></b>	<b><u>Jahresergebnis (Jahresüberschuss / Jahresfehlbetrag)</u></b>	<b><u>1.425,00</u></b>	<b><u>0,00</u></b>	<b><u>950,00</u></b>	<b><u>950,00</u></b>	<b><u>950,00</u></b>	<b><u>950,00</u></b>
<b>F23</b>	<b>Saldo der ordentlichen und außerordentlichen Ein- und Auszahlungen</b>	<b>1.425,00</b>	<b>0,00</b>	<b>950,00</b>	<b>950,00</b>	<b>950,00</b>	<b>950,00</b>
F25	Einzahlungen aus Beiträgen und ähnlichen Entgelten	400,00	0,00	0,00	0,00	0,00	0,00
	682910   Anzahlungen für Jagdpacht vom privaten Bereich	400,00	0,00	0,00	0,00	0,00	0,00
<b>F27</b>	<b>Summe der Einzahlungen aus Investitionstätigkeit</b>	<b>400,00</b>	<b>0,00</b>	<b>0,00</b>	<b>0,00</b>	<b>0,00</b>	<b>0,00</b>
<b>F32</b>	<b>Summe der Auszahlungen aus Investitionstätigkeit</b>	<b>0,00</b>	<b>0,00</b>	<b>0,00</b>	<b>0,00</b>	<b>0,00</b>	<b>0,00</b>
<b>F33</b>	<b>Saldo der Ein- und Auszahlungen aus Investitionstätigkeit</b>	<b>400,00</b>	<b>0,00</b>	<b>0,00</b>	<b>0,00</b>	<b>0,00</b>	<b>0,00</b>
<b><u>F34</u></b>	<b><u>Finanzmittelüberschuss /-fehlbetrag</u></b>	<b><u>1.825,00</u></b>	<b><u>0,00</u></b>	<b><u>950,00</u></b>	<b><u>950,00</u></b>	<b><u>950,00</u></b>	<b><u>950,00</u></b>
<b>F37</b>	<b>Saldo der Ein- und Auszahlungen aus Investitionskrediten</b>	<b>0,00</b>	<b>0,00</b>	<b>0,00</b>	<b>0,00</b>	<b>0,00</b>	<b>0,00</b>

# Ergebnis- und Finanzhaushalt Ehweiler

## Hauptplan 2024/2025

18 Ehweiler

Muster 6  
(zu § 2 Abs. 1 GemHVO)

Leistung: 555170 Verwaltung der Jagdgenossenschaft

Ifd. Nr.	Ergebnis- und Finanzhaushalt	Ergebnisse des Haushaltsvorvorjahres	Ansätze des Haushaltsvorjahres einschl. Nachträge	Ansätze des Haushaltsjahres	Planungsdaten des Haushaltsfolgejahres	Planungsdaten des zweiten Haushaltsfolgejahres	Planungsdaten des dritten Haushaltsfolgejahres
		2022	2023	2024	2025	2026	2027
F38	Veränderung der Forderungen gegenüber der Verbandsgemeinde im Rahmen der Einheitskasse	0,00	0,00	0,00	0,00	0,00	0,00
F39	Veränderung der Verbindlichkeiten gegenüber der Verbandsgemeinde im Rahmen der Einheitskasse	0,00	0,00	0,00	0,00	0,00	0,00
<b>F40</b>	<b>Saldo der Ein- und Auszahlungen aus Finanzierungstätigkeit</b>	<b>0,00</b>	<b>0,00</b>	<b>0,00</b>	<b>0,00</b>	<b>0,00</b>	<b>0,00</b>
<b>F41</b>	<b>Saldo der durchlaufenden Gelder</b>	<b>0,00</b>	<b>0,00</b>	<b>0,00</b>	<b>0,00</b>	<b>0,00</b>	<b>0,00</b>
<b>F42</b>	<b>Verwendung Finanzmittelüberschuss / Deckung Finanzmittelfehlbetrag</b>	<b>0,00</b>	<b>0,00</b>	<b>0,00</b>	<b>0,00</b>	<b>0,00</b>	<b>0,00</b>
<b>F43</b>	<b>Veränderung der liquiden Mittel (einschl. durchlaufende Gelder)</b>	<b>0,00</b>	<b>0,00</b>	<b>0,00</b>	<b>0,00</b>	<b>0,00</b>	<b>0,00</b>
F44	nachrichtlich: Ausgleich Finanzhaushalt (F23 - F36 - F45)	1.425,00	0,00	950,00	950,00	950,00	950,00

# Ergebnis- und Finanzhaushalt Ehweiler

## Hauptplan 2024/2025

18 Ehweiler

Muster 6  
(zu § 2 Abs. 1 GemHVO)

Leistung: 555310 Kommunale Landwirtschaft

Ifd. Nr.	Ergebnis- und Finanzhaushalt	Ergebnisse des Haushaltsvorvorjahres	Ansätze des Haushaltsvorjahres einschl. Nachträge	Ansätze des Haushaltsjahres	Planungsdaten des Haushaltsfolgejahres	Planungsdaten des zweiten Haushaltsfolgejahres	Planungsdaten des dritten Haushaltsfolgejahres
		2022	2023	2024	2025	2026	2027
E5	Privatrechtliche Leistungsentgelte	831,30	840,00	840,00	840,00	840,00	840,00
	441200   Mieten und Pachten	831,30	840,00	840,00	840,00	840,00	840,00
<b>E8</b>	<b>Summe der laufenden Erträge aus Verwaltungstätigkeit</b>	<b>831,30</b>	<b>840,00</b>	<b>840,00</b>	<b>840,00</b>	<b>840,00</b>	<b>840,00</b>
E14	Sonstige laufende Aufwendungen	301,73	330,00	300,00	300,00	300,00	300,00
	568100   Grundsteuer	301,73	330,00	300,00	300,00	300,00	300,00
<b>E15</b>	<b>Summe der laufenden Aufwendungen aus Verwaltungstätigkeit</b>	<b>301,73</b>	<b>330,00</b>	<b>300,00</b>	<b>300,00</b>	<b>300,00</b>	<b>300,00</b>
<b>E16</b>	<b>Laufendes Ergebnis aus Verwaltungstätigkeit</b>	<b>529,57</b>	<b>510,00</b>	<b>540,00</b>	<b>540,00</b>	<b>540,00</b>	<b>540,00</b>
<b>E19</b>	<b>Saldo der Zins- und sonstigen Finanzerträge und -aufwendungen</b>	<b>0,00</b>	<b>0,00</b>	<b>0,00</b>	<b>0,00</b>	<b>0,00</b>	<b>0,00</b>
<b>E20</b>	<b>Ordentliches Ergebnis</b>	<b>529,57</b>	<b>510,00</b>	<b>540,00</b>	<b>540,00</b>	<b>540,00</b>	<b>540,00</b>
<b>E21</b>	<b>Außerordentliches Ergebnis</b>	<b>0,00</b>	<b>0,00</b>	<b>0,00</b>	<b>0,00</b>	<b>0,00</b>	<b>0,00</b>
<b>E22</b>	<b>Saldo aus internen Leistungsbeziehungen</b>	<b>0,00</b>	<b>0,00</b>	<b>0,00</b>	<b>0,00</b>	<b>0,00</b>	<b>0,00</b>
<b><u>E23</u></b>	<b><u>Jahresergebnis (Jahresüberschuss / Jahresfehlbetrag)</u></b>	<b><u>529,57</u></b>	<b><u>510,00</u></b>	<b><u>540,00</u></b>	<b><u>540,00</u></b>	<b><u>540,00</u></b>	<b><u>540,00</u></b>
<b>F23</b>	<b>Saldo der ordentlichen und außerordentlichen Ein- und Auszahlungen</b>	<b>529,57</b>	<b>510,00</b>	<b>540,00</b>	<b>540,00</b>	<b>540,00</b>	<b>540,00</b>
<b>F27</b>	<b>Summe der Einzahlungen aus Investitionstätigkeit</b>	<b>0,00</b>	<b>0,00</b>	<b>0,00</b>	<b>0,00</b>	<b>0,00</b>	<b>0,00</b>
<b>F32</b>	<b>Summe der Auszahlungen aus Investitionstätigkeit</b>	<b>0,00</b>	<b>0,00</b>	<b>0,00</b>	<b>0,00</b>	<b>0,00</b>	<b>0,00</b>
<b>F33</b>	<b>Saldo der Ein- und Auszahlungen aus Investitionstätigkeit</b>	<b>0,00</b>	<b>0,00</b>	<b>0,00</b>	<b>0,00</b>	<b>0,00</b>	<b>0,00</b>
<b><u>F34</u></b>	<b><u>Finanzmittelüberschuss /-fehlbetrag</u></b>	<b><u>529,57</u></b>	<b><u>510,00</u></b>	<b><u>540,00</u></b>	<b><u>540,00</u></b>	<b><u>540,00</u></b>	<b><u>540,00</u></b>
<b>F37</b>	<b>Saldo der Ein- und Auszahlungen aus Investitionskrediten</b>	<b>0,00</b>	<b>0,00</b>	<b>0,00</b>	<b>0,00</b>	<b>0,00</b>	<b>0,00</b>
F38	Veränderung der Forderungen gegenüber der Verbandsgemeinde im Rahmen der Einheitskasse	0,00	0,00	0,00	0,00	0,00	0,00
F39	Veränderung der Verbindlichkeiten gegenüber der Verbandsgemeinde im Rahmen der Einheitskasse	0,00	0,00	0,00	0,00	0,00	0,00
<b><u>F40</u></b>	<b><u>Saldo der Ein- und Auszahlungen aus Finanzierungstätigkeit</u></b>	<b><u>0,00</u></b>	<b><u>0,00</u></b>	<b><u>0,00</u></b>	<b><u>0,00</u></b>	<b><u>0,00</u></b>	<b><u>0,00</u></b>

# Ergebnis- und Finanzhaushalt Ehweiler

## Hauptplan 2024/2025

18 Ehweiler

Muster 6  
(zu § 2 Abs. 1 GemHVO)

Leistung: 555310 Kommunale Landwirtschaft

Ifd. Nr.	Ergebnis- und Finanzhaushalt	Ergebnisse des Haushalts- vorvorjahres	Ansätze des Haushalts- vorjahres einschl. Nachträge	Ansätze des Haushalts- jahres	Planungsdaten des Haushalts- folgejahres	Planungsdaten des zweiten Haushalts- folgejahres	Planungsdaten des dritten Haushalts- folgejahres
		2022	2023	2024	2025	2026	2027
F41	Saldo der durchlaufenden Gelder	0,00	0,00	0,00	0,00	0,00	0,00
F42	<u>Verwendung Finanzmittelüberschuss / Deckung Finanzmittelfehlbetrag</u>	<u>0,00</u>	<u>0,00</u>	<u>0,00</u>	<u>0,00</u>	<u>0,00</u>	<u>0,00</u>
F43	Veränderung der liquiden Mittel (einschl. durchlaufende Gelder)	0,00	0,00	0,00	0,00	0,00	0,00
F44	nachrichtlich: Ausgleich Finanzhaushalt (F23 - F36 - F45)	529,57	510,00	540,00	540,00	540,00	540,00

# Ergebnis- und Finanzhaushalt Ehweiler

## Hauptplan 2024/2025

18 Ehweiler

Muster 6  
(zu § 2 Abs. 1 GemHVO)

Leistung: 555910 Feldwege, Landwirtschaftswege, Wirtschaftswege

Ifd. Nr.	Ergebnis- und Finanzhaushalt	Ergebnisse des Haushaltsvorvorjahres	Ansätze des Haushaltsvorjahres einschl. Nachträge	Ansätze des Haushaltsjahres	Planungsdaten des Haushaltsfolgejahres	Planungsdaten des zweiten Haushaltsfolgejahres	Planungsdaten des dritten Haushaltsfolgejahres
		2022	2023	2024	2025	2026	2027
E2	Zuwendungen, allgemeine Umlagen und sonstige	8.641,56	8.642,00	8.700,00	8.700,00	8.700,00	8.700,00
	415100   Erträge aus der Auflösung von Sonderposten aus Zuwendungen	8.641,56	8.642,00	8.700,00	8.700,00	8.700,00	8.700,00
E4	Öffentlich-rechtliche Leistungsentgelte	42.174,58	44.455,00	45.969,00	45.968,00	38.970,00	38.970,00
	437100   Erträge aus der Auflösung von Sonderposten für Beiträge und ähnliche Entgelte	42.174,58	42.175,00	42.200,00	42.200,00	35.300,00	35.300,00
	437300   Erträge aus der Entnahme des Sonderpostens aus Feldwegebeiträgen Ifd.Jahr	0,00	2.280,00	3.769,00	3.768,00	3.670,00	3.670,00
E7	Sonstige laufende Erträge	0,00	1.420,00	500,00	500,00	500,00	500,00
	469961   Verrechnung Ertrag Jagdpacht	0,00	1.420,00	500,00	500,00	500,00	500,00
<b>E8</b>	<b>Summe der laufenden Erträge aus Verwaltungstätigkeit</b>	<b>50.816,14</b>	<b>54.517,00</b>	<b>55.169,00</b>	<b>55.168,00</b>	<b>48.170,00</b>	<b>48.170,00</b>
E9	Personal- und Versorgungsaufwendungen	341,11	424,00	400,00	400,00	400,00	400,00
	502910   Sonstige Beschäftigte - Vergütungen	262,15	300,00	300,00	300,00	300,00	300,00
	503900   Beiträge zu Versorgungskassen -Sonstige-	0,00	24,00	0,00	0,00	0,00	0,00
	504900   Beiträge zur gesetzlichen Sozialversicherung -Sonstige-	73,72	90,00	100,00	100,00	100,00	100,00
	509000   Pauschalierte Lohnsteuer	5,24	10,00	0,00	0,00	0,00	0,00
E10	Aufwendungen für Sach- und Dienstleistungen	13.738,23	20.000,00	4.369,00	4.368,00	4.370,00	4.370,00
	523380   Unterhaltung des Infrastrukturvermögens - Straßen, Wege, Plätze und Verkehrslenkungsanlagen	13.738,23	20.000,00	4.369,00	4.368,00	4.370,00	4.370,00
E11	Abschreibungen	50.816,11	50.816,00	50.900,00	50.900,00	43.900,00	43.900,00
	535800   Abschreibungen auf Straßen, Wege, Plätze und Verkehrslenkungsanlagen	50.816,11	50.816,00	50.900,00	50.900,00	43.900,00	43.900,00
<b>E15</b>	<b>Summe der laufenden Aufwendungen aus Verwaltungstätigkeit</b>	<b>64.895,45</b>	<b>71.240,00</b>	<b>55.669,00</b>	<b>55.668,00</b>	<b>48.670,00</b>	<b>48.670,00</b>
<b>E16</b>	<b>Laufendes Ergebnis aus Verwaltungstätigkeit</b>	<b>- 14.079,31</b>	<b>- 16.723,00</b>	<b>- 500,00</b>	<b>- 500,00</b>	<b>- 500,00</b>	<b>- 500,00</b>
E17	Zinserträge und sonstige Finanzerträge	0,00	300,00	500,00	500,00	500,00	500,00
	471430   Zinserträge vom öffentlichen Bereich - von Gemeinden und Gemeindeverbänden	0,00	300,00	500,00	500,00	500,00	500,00
<b>E19</b>	<b>Saldo der Zins- und sonstigen Finanzerträge und -aufwendungen</b>	<b>0,00</b>	<b>300,00</b>	<b>500,00</b>	<b>500,00</b>	<b>500,00</b>	<b>500,00</b>
<b>E20</b>	<b>Ordentliches Ergebnis</b>	<b>- 14.079,31</b>	<b>- 16.423,00</b>	<b>0,00</b>	<b>0,00</b>	<b>0,00</b>	<b>0,00</b>



# Ergebnis- und Finanzhaushalt Ehweiler

## Hauptplan 2024/2025

18 Ehweiler

Muster 6  
(zu § 2 Abs. 1 GemHVO)

Leistung: 555910 Feldwege, Landwirtschaftswege, Wirtschaftswege

Ifd. Nr.	Ergebnis- und Finanzhaushalt	Ergebnisse des Haushaltsvorvorjahres	Ansätze des Haushaltsvorjahres einschl. Nachträge	Ansätze des Haushaltsjahres	Planungsdaten des Haushaltsfolgejahres	Planungsdaten des zweiten Haushaltsfolgejahres	Planungsdaten des dritten Haushaltsfolgejahres
		2022	2023	2024	2025	2026	2027
E21	Außerordentliches Ergebnis	0,00	0,00	0,00	0,00	0,00	0,00
E22	Saldo aus internen Leistungsbeziehungen	0,00	0,00	0,00	0,00	0,00	0,00
<b>E23</b>	<b>Jahresergebnis (Jahresüberschuss / Jahresfehlbetrag)</b>	<b>- 14.079,31</b>	<b>- 16.423,00</b>	<b>0,00</b>	<b>0,00</b>	<b>0,00</b>	<b>0,00</b>
F23	Saldo der ordentlichen und außerordentlichen Ein- und Auszahlungen	- 10.247,62	- 16.424,00	- 1.269,00	- 1.268,00	- 1.270,00	- 1.270,00
F27	Summe der Einzahlungen aus Investitionstätigkeit	0,00	0,00	0,00	0,00	0,00	0,00
F32	Summe der Auszahlungen aus Investitionstätigkeit	0,00	0,00	0,00	0,00	0,00	0,00
F33	Saldo der Ein- und Auszahlungen aus Investitionstätigkeit	0,00	0,00	0,00	0,00	0,00	0,00
<b>F34</b>	<b>Finanzmittelüberschuss /-fehlbetrag</b>	<b>- 10.247,62</b>	<b>- 16.424,00</b>	<b>- 1.269,00</b>	<b>- 1.268,00</b>	<b>- 1.270,00</b>	<b>- 1.270,00</b>
F37	Saldo der Ein- und Auszahlungen aus Investitionskrediten	0,00	0,00	0,00	0,00	0,00	0,00
F38	Veränderung der Forderungen gegenüber der Verbandsgemeinde im Rahmen der Einheitskasse	0,00	0,00	0,00	0,00	0,00	0,00
F39	Veränderung der Verbindlichkeiten gegenüber der Verbandsgemeinde im Rahmen der Einheitskasse	0,00	0,00	0,00	0,00	0,00	0,00
<b>F40</b>	<b>Saldo der Ein- und Auszahlungen aus Finanzierungstätigkeit</b>	<b>0,00</b>	<b>0,00</b>	<b>0,00</b>	<b>0,00</b>	<b>0,00</b>	<b>0,00</b>
F41	Saldo der durchlaufenden Gelder	0,00	0,00	0,00	0,00	0,00	0,00
<b>F42</b>	<b>Verwendung Finanzmittelüberschuss / Deckung Finanzmittelfehlbetrag</b>	<b>0,00</b>	<b>0,00</b>	<b>0,00</b>	<b>0,00</b>	<b>0,00</b>	<b>0,00</b>
F43	Veränderung der liquiden Mittel (einschl. durchlaufende Gelder)	0,00	0,00	0,00	0,00	0,00	0,00
F44	nachrichtlich: Ausgleich Finanzhaushalt (F23 - F36 - F45)	- 10.247,62	- 16.424,00	- 1.269,00	- 1.268,00	- 1.270,00	- 1.270,00

# Ergebnis- und Finanzhaushalt Ehweiler

## Hauptplan 2024/2025

18 Ehweiler

Muster 6  
(zu § 2 Abs. 1 GemHVO)

Leistung: 573120 Dorfgemeinschaftshäuser, Bürgerhäuser

Ifd. Nr.	Ergebnis- und Finanzhaushalt	Ergebnisse des Haushaltsvorvorjahres	Ansätze des Haushaltsvorjahres einschl. Nachträge	Ansätze des Haushaltsjahres	Planungsdaten des Haushaltsfolgejahres	Planungsdaten des zweiten Haushaltsfolgejahres	Planungsdaten des dritten Haushaltsfolgejahres
		2022	2023	2024	2025	2026	2027
E2	Zuwendungen, allgemeine Umlagen und sonstige	4.021,90	4.022,00	4.100,00	4.100,00	4.000,00	2.700,00
	415100   Erträge aus der Auflösung von Sonderposten aus Zuwendungen	3.427,72	3.428,00	3.500,00	3.500,00	3.400,00	2.500,00
	415910   Erträge aus der Auflösung von Sonderposten aus Zuwendungen -Eigenleistungen-	594,18	594,00	600,00	600,00	600,00	200,00
E4	Öffentlich-rechtliche Leistungsentgelte	2.197,50	1.100,00	2.200,00	2.200,00	2.200,00	2.200,00
	432100   Entgelte für die Benutzung von öffentlichen Einrichtungen und für wirtschaftliche Dienstleistungen	2.197,50	1.100,00	2.200,00	2.200,00	2.200,00	2.200,00
E5	Privatrechtliche Leistungsentgelte	2.464,05	4.500,00	3.500,00	3.500,00	3.500,00	3.500,00
	441100   Privatrechtliche Leistungsentgelte - Erträge aus Verkäufen (einschl. gewerblicher Tätigkeit)	2.464,05	4.500,00	3.500,00	3.500,00	3.500,00	3.500,00
E7	Sonstige laufende Erträge	482,93	600,00	800,00	800,00	800,00	800,00
	462700   Versicherungserstattungen	110,39	0,00	200,00	200,00	200,00	200,00
	462900   Sonstige laufende Erträge	372,54	600,00	600,00	600,00	600,00	600,00
<b>E8</b>	<b>Summe der laufenden Erträge aus Verwaltungstätigkeit</b>	<b>9.166,38</b>	<b>10.222,00</b>	<b>10.600,00</b>	<b>10.600,00</b>	<b>10.500,00</b>	<b>9.200,00</b>
E9	Personal- und Versorgungsaufwendungen	388,78	770,00	400,00	400,00	400,00	400,00
	502910   Sonstige Beschäftigte - Vergütungen	298,39	550,00	300,00	300,00	300,00	300,00
	503900   Beiträge zu Versorgungskassen -Sonstige-	0,00	40,00	0,00	0,00	0,00	0,00
	504900   Beiträge zur gesetzlichen Sozialversicherung -Sonstige-	84,42	120,00	100,00	100,00	100,00	100,00
	509000   Pauschalierte Lohnsteuer	5,97	60,00	0,00	0,00	0,00	0,00
E10	Aufwendungen für Sach- und Dienstleistungen	7.055,10	10.700,00	6.779,15	8.100,00	8.100,00	8.100,00
	522100   Aufwendungen für Energie/Wasser/Abwasser/Abfall ua.	941,28	5.000,00	4.000,00	4.000,00	4.000,00	4.000,00
	523120   Unterhaltung der Außenanlagen	0,00	500,00	0,00	100,00	100,00	100,00
	523130   Unterhaltung der Gebäude einschließlich der Bestandteile, die dem Gebäude zuzurechnen sind	2.919,67	400,00	200,00	200,00	200,00	200,00
	523230   Bewirtschaftung der Gebäude einschließlich der Bestandteile, die dem Gebäude zuzurechnen sind	0,00	100,00	100,00	100,00	100,00	100,00
	523800   Geringwertige Geräte, Ausstattungs-, Ausrüstungs- und sonstige Gebrauchsgegenstände	44,99	100,00	100,00	100,00	100,00	100,00
	524700   Sonstige Verbrauchsmittel	171,10	100,00	100,00	100,00	100,00	100,00
	524900   Sonstige Aufwendungen für Sachleistungen	2.978,06	4.500,00	2.279,15	3.500,00	3.500,00	3.500,00

# Ergebnis- und Finanzhaushalt Ehweiler

## Hauptplan 2024/2025

18 Ehweiler

Muster 6  
(zu § 2 Abs. 1 GemHVO)

Leistung: 573120 Dorfgemeinschaftshäuser, Bürgerhäuser

Ifd. Nr.	Ergebnis- und Finanzhaushalt	Ergebnisse des Haushaltsvorvorjahres	Ansätze des Haushaltsvorjahres einschl. Nachträge	Ansätze des Haushaltsjahres	Planungsdaten des Haushaltsfolgejahres	Planungsdaten des zweiten Haushaltsfolgejahres	Planungsdaten des dritten Haushaltsfolgejahres
		2022	2023	2024	2025	2026	2027
E11	Abschreibungen	8.235,44	8.228,00	8.300,00	8.200,00	8.000,00	5.900,00
	534900   Abschreibungen auf bebaute Grundstücke und grundstücksgleiche Rechte - Abschreibungen auf sonstige Gebäude	8.235,44	8.228,00	8.300,00	8.200,00	8.000,00	5.900,00
E14	Sonstige laufende Aufwendungen	1.323,84	1.350,00	1.430,00	1.430,00	1.430,00	1.430,00
	563410   Telefon, Datenübertragungskosten - Fernmeldegebühren	222,78	220,00	250,00	250,00	250,00	250,00
	564110   Versicherungsbeiträge - Gebäudeversicherungen	922,56	950,00	1.000,00	1.000,00	1.000,00	1.000,00
	564130   Versicherungsbeiträge - Haftpflichtversicherungen	178,50	180,00	180,00	180,00	180,00	180,00
<b>E15</b>	<b>Summe der laufenden Aufwendungen aus Verwaltungstätigkeit</b>	<b>17.003,16</b>	<b>21.048,00</b>	<b>16.909,15</b>	<b>18.130,00</b>	<b>17.930,00</b>	<b>15.830,00</b>
<b>E16</b>	<b>Laufendes Ergebnis aus Verwaltungstätigkeit</b>	<b>- 7.836,78</b>	<b>- 10.826,00</b>	<b>- 6.309,15</b>	<b>- 7.530,00</b>	<b>- 7.430,00</b>	<b>- 6.630,00</b>
<b>E19</b>	<b>Saldo der Zins- und sonstigen Finanzerträge und -aufwendungen</b>	<b>0,00</b>	<b>0,00</b>	<b>0,00</b>	<b>0,00</b>	<b>0,00</b>	<b>0,00</b>
<b>E20</b>	<b>Ordentliches Ergebnis</b>	<b>- 7.836,78</b>	<b>- 10.826,00</b>	<b>- 6.309,15</b>	<b>- 7.530,00</b>	<b>- 7.430,00</b>	<b>- 6.630,00</b>
<b>E21</b>	<b>Außerordentliches Ergebnis</b>	<b>0,00</b>	<b>0,00</b>	<b>0,00</b>	<b>0,00</b>	<b>0,00</b>	<b>0,00</b>
<b>E22</b>	<b>Saldo aus internen Leistungsbeziehungen</b>	<b>0,00</b>	<b>240,00</b>	<b>300,00</b>	<b>300,00</b>	<b>300,00</b>	<b>300,00</b>
<b>E23</b>	<b><u>Jahresergebnis (Jahresüberschuss / Jahresfehlbetrag)</u></b>	<b><u>- 7.836,78</u></b>	<b><u>- 10.586,00</u></b>	<b><u>- 6.009,15</u></b>	<b><u>- 7.230,00</u></b>	<b><u>- 7.130,00</u></b>	<b><u>- 6.330,00</u></b>
<b>F23</b>	<b>Saldo der ordentlichen und außerordentlichen Ein- und Auszahlungen</b>	<b>- 4.131,66</b>	<b>- 6.380,00</b>	<b>- 1.809,15</b>	<b>- 3.130,00</b>	<b>- 3.130,00</b>	<b>- 3.130,00</b>
<b>F27</b>	<b>Summe der Einzahlungen aus Investitionstätigkeit</b>	<b>0,00</b>	<b>0,00</b>	<b>0,00</b>	<b>0,00</b>	<b>0,00</b>	<b>0,00</b>
F29	Auszahlungen für Sachanlagen	491,84	0,00	0,00	0,00	0,00	0,00
	785230   Auszahlungen für Baumaßnahmen	491,84	0,00	0,00	0,00	0,00	0,00
<b>F32</b>	<b>Summe der Auszahlungen aus Investitionstätigkeit</b>	<b>491,84</b>	<b>0,00</b>	<b>0,00</b>	<b>0,00</b>	<b>0,00</b>	<b>0,00</b>
<b>F33</b>	<b>Saldo der Ein- und Auszahlungen aus Investitionstätigkeit</b>	<b>- 491,84</b>	<b>0,00</b>	<b>0,00</b>	<b>0,00</b>	<b>0,00</b>	<b>0,00</b>
<b>F34</b>	<b><u>Finanzmittelüberschuss /-fehlbetrag</u></b>	<b><u>- 4.623,50</u></b>	<b><u>- 6.380,00</u></b>	<b><u>- 1.809,15</u></b>	<b><u>- 3.130,00</u></b>	<b><u>- 3.130,00</u></b>	<b><u>- 3.130,00</u></b>
<b>F37</b>	<b>Saldo der Ein- und Auszahlungen aus Investitionskrediten</b>	<b>0,00</b>	<b>0,00</b>	<b>0,00</b>	<b>0,00</b>	<b>0,00</b>	<b>0,00</b>
F38	Veränderung der Forderungen gegenüber der Verbandsgemeinde im Rahmen der Einheitskasse	0,00	0,00	0,00	0,00	0,00	0,00

# Ergebnis- und Finanzhaushalt Ehweiler

## Hauptplan 2024/2025

18 Ehweiler

Muster 6  
(zu § 2 Abs. 1 GemHVO)

Leistung: 573120 Dorfgemeinschaftshäuser, Bürgerhäuser

Ifd. Nr.	Ergebnis- und Finanzhaushalt	Ergebnisse des Haushaltsvorvorjahres	Ansätze des Haushaltsvorjahres einschl. Nachträge	Ansätze des Haushaltsjahres	Planungsdaten des Haushaltsfolgejahres	Planungsdaten des zweiten Haushaltsfolgejahres	Planungsdaten des dritten Haushaltsfolgejahres
		2022	2023	2024	2025	2026	2027
F39	Veränderung der Verbindlichkeiten gegenüber der Verbandsgemeinde im Rahmen der Einheitskasse	0,00	0,00	0,00	0,00	0,00	0,00
<b>F40</b>	<b><u>Saldo der Ein- und Auszahlungen aus Finanzierungstätigkeit</u></b>	<b><u>0,00</u></b>	<b><u>0,00</u></b>	<b><u>0,00</u></b>	<b><u>0,00</u></b>	<b><u>0,00</u></b>	<b><u>0,00</u></b>
F41	Saldo der durchlaufenden Gelder	0,00	0,00	0,00	0,00	0,00	0,00
<b>F42</b>	<b><u>Verwendung Finanzmittelüberschuss / Deckung Finanzmittelfehlbetrag</u></b>	<b><u>0,00</u></b>	<b><u>0,00</u></b>	<b><u>0,00</u></b>	<b><u>0,00</u></b>	<b><u>0,00</u></b>	<b><u>0,00</u></b>
F43	Veränderung der liquiden Mittel (einschl. durchlaufende Gelder)	0,00	0,00	0,00	0,00	0,00	0,00
F44	nachrichtlich: Ausgleich Finanzhaushalt (F23 - F36 - F45)	- 4.131,66	- 6.380,00	- 1.809,15	- 3.130,00	- 3.130,00	- 3.130,00

# Ergebnis- und Finanzhaushalt Ehweiler

## Hauptplan 2024/2025

18 Ehweiler

Muster 6  
(zu § 2 Abs. 1 GemHVO)

Leistung: 573190 Grillhütten, Freizeitanlagen

Ifd. Nr.	Ergebnis- und Finanzhaushalt	Ergebnisse des Haushaltsvorvorjahres	Ansätze des Haushaltsvorjahres einschl. Nachträge	Ansätze des Haushaltsjahres	Planungsdaten des Haushaltsfolgejahres	Planungsdaten des zweiten Haushaltsfolgejahres	Planungsdaten des dritten Haushaltsfolgejahres
		2022	2023	2024	2025	2026	2027
E4	Öffentlich-rechtliche Leistungsentgelte	0,00	150,00	200,00	200,00	200,00	200,00
	432100   Entgelte für die Benutzung von öffentlichen Einrichtungen und für wirtschaftliche Dienstleistungen	0,00	150,00	200,00	200,00	200,00	200,00
<b>E8</b>	<b>Summe der laufenden Erträge aus Verwaltungstätigkeit</b>	<b>0,00</b>	<b>150,00</b>	<b>200,00</b>	<b>200,00</b>	<b>200,00</b>	<b>200,00</b>
E10	Aufwendungen für Sach- und Dienstleistungen	0,00	50,00	50,00	50,00	50,00	50,00
	523700   Unterhaltung der Betriebs- und Geschäftsausstattung	0,00	50,00	50,00	50,00	50,00	50,00
E11	Abschreibungen	0,00	750,00	200,00	200,00	200,00	200,00
	534900   Abschreibungen auf bebaute Grundstücke und grundstücksgleiche Rechte - Abschreibungen auf sonstige Gebäude	0,00	750,00	200,00	200,00	200,00	200,00
E14	Sonstige laufende Aufwendungen	0,00	10,00	10,00	10,00	10,00	10,00
	564110   Versicherungsbeiträge - Gebäudeversicherungen	0,00	10,00	10,00	10,00	10,00	10,00
<b>E15</b>	<b>Summe der laufenden Aufwendungen aus Verwaltungstätigkeit</b>	<b>0,00</b>	<b>810,00</b>	<b>260,00</b>	<b>260,00</b>	<b>260,00</b>	<b>260,00</b>
<b>E16</b>	<b>Laufendes Ergebnis aus Verwaltungstätigkeit</b>	<b>0,00</b>	<b>- 660,00</b>	<b>- 60,00</b>	<b>- 60,00</b>	<b>- 60,00</b>	<b>- 60,00</b>
<b>E19</b>	<b>Saldo der Zins- und sonstigen Finanzerträge und -aufwendungen</b>	<b>0,00</b>	<b>0,00</b>	<b>0,00</b>	<b>0,00</b>	<b>0,00</b>	<b>0,00</b>
<b>E20</b>	<b>Ordentliches Ergebnis</b>	<b>0,00</b>	<b>- 660,00</b>	<b>- 60,00</b>	<b>- 60,00</b>	<b>- 60,00</b>	<b>- 60,00</b>
<b>E21</b>	<b>Außerordentliches Ergebnis</b>	<b>0,00</b>	<b>0,00</b>	<b>0,00</b>	<b>0,00</b>	<b>0,00</b>	<b>0,00</b>
<b>E22</b>	<b>Saldo aus internen Leistungsbeziehungen</b>	<b>0,00</b>	<b>0,00</b>	<b>0,00</b>	<b>0,00</b>	<b>0,00</b>	<b>0,00</b>
<b>E23</b>	<b>Jahresergebnis (Jahresüberschuss / Jahresfehlbetrag)</b>	<b>0,00</b>	<b>- 660,00</b>	<b>- 60,00</b>	<b>- 60,00</b>	<b>- 60,00</b>	<b>- 60,00</b>
<b>F23</b>	<b>Saldo der ordentlichen und außerordentlichen Ein- und Auszahlungen</b>	<b>0,00</b>	<b>90,00</b>	<b>140,00</b>	<b>140,00</b>	<b>140,00</b>	<b>140,00</b>
<b>F27</b>	<b>Summe der Einzahlungen aus Investitionstätigkeit</b>	<b>0,00</b>	<b>0,00</b>	<b>0,00</b>	<b>0,00</b>	<b>0,00</b>	<b>0,00</b>
F29	Auszahlungen für Sachanlagen	0,00	10.000,00	0,00	0,00	0,00	0,00
	785930   Auszahlungen für Baumaßnahmen	0,00	10.000,00	0,00	0,00	0,00	0,00
<b>F32</b>	<b>Summe der Auszahlungen aus Investitionstätigkeit</b>	<b>0,00</b>	<b>10.000,00</b>	<b>0,00</b>	<b>0,00</b>	<b>0,00</b>	<b>0,00</b>

# Ergebnis- und Finanzhaushalt Ehweiler

## Hauptplan 2024/2025

18 Ehweiler

Muster 6  
(zu § 2 Abs. 1 GemHVO)

Leistung: 573190 Grillhütten, Freizeitanlagen

Ifd. Nr.	Ergebnis- und Finanzhaushalt	Ergebnisse des Haushaltsvorvorjahres	Ansätze des Haushaltsvorjahres einschl. Nachträge	Ansätze des Haushaltsjahres	Planungsdaten des Haushaltsfolgejahres	Planungsdaten des zweiten Haushaltsfolgejahres	Planungsdaten des dritten Haushaltsfolgejahres
		2022	2023	2024	2025	2026	2027
F33	Saldo der Ein- und Auszahlungen aus Investitionstätigkeit	0,00	- 10.000,00	0,00	0,00	0,00	0,00
F34	<u>Finanzmittelüberschuss /-fehlbetrag</u>	<u>0,00</u>	<u>- 9.910,00</u>	<u>140,00</u>	<u>140,00</u>	<u>140,00</u>	<u>140,00</u>
F37	Saldo der Ein- und Auszahlungen aus Investitionskrediten	0,00	0,00	0,00	0,00	0,00	0,00
F38	Veränderung der Forderungen gegenüber der Verbandsgemeinde im Rahmen der Einheitskasse	0,00	0,00	0,00	0,00	0,00	0,00
F39	Veränderung der Verbindlichkeiten gegenüber der Verbandsgemeinde im Rahmen der Einheitskasse	0,00	0,00	0,00	0,00	0,00	0,00
F40	<u>Saldo der Ein- und Auszahlungen aus Finanzierungstätigkeit</u>	<u>0,00</u>	<u>0,00</u>	<u>0,00</u>	<u>0,00</u>	<u>0,00</u>	<u>0,00</u>
F41	Saldo der durchlaufenden Gelder	0,00	0,00	0,00	0,00	0,00	0,00
F42	<u>Verwendung Finanzmittelüberschuss / Deckung Finanzmittelfehlbetrag</u>	<u>0,00</u>	<u>0,00</u>	<u>0,00</u>	<u>0,00</u>	<u>0,00</u>	<u>0,00</u>
F43	Veränderung der liquiden Mittel (einschl. durchlaufende Gelder)	0,00	0,00	0,00	0,00	0,00	0,00
F44	nachrichtlich: Ausgleich Finanzhaushalt (F23 - F36 - F45)	0,00	90,00	140,00	140,00	140,00	140,00

# Ergebnis- und Finanzhaushalt Ehweiler

## Hauptplan 2024/2025

18 Ehweiler

Muster 6  
(zu § 2 Abs. 1 GemHVO)

Leistung: 573191 Photovoltaikanlage Dorfgemeinschaftshaus

Ifd. Nr.	Ergebnis- und Finanzhaushalt	Ergebnisse des Haushaltsvorvorjahres	Ansätze des Haushaltsvorjahres einschl. Nachträge	Ansätze des Haushaltsjahres	Planungsdaten des Haushaltsfolgejahres	Planungsdaten des zweiten Haushaltsfolgejahres	Planungsdaten des dritten Haushaltsfolgejahres
		2022	2023	2024	2025	2026	2027
E5	Privatrechtliche Leistungsentgelte	4.884,21	5.000,00	5.000,00	5.000,00	5.000,00	5.000,00
	441900   Privatrechtliche Leistungsentgelte *Sonstige*	4.884,21	5.000,00	5.000,00	5.000,00	5.000,00	5.000,00
E7	Sonstige laufende Erträge	14,05	0,00	0,00	0,00	0,00	0,00
	464100   Umsatzsteuererstattung	14,05	0,00	0,00	0,00	0,00	0,00
<b>E8</b>	<b>Summe der laufenden Erträge aus Verwaltungstätigkeit</b>	<b>4.898,26</b>	<b>5.000,00</b>	<b>5.000,00</b>	<b>5.000,00</b>	<b>5.000,00</b>	<b>5.000,00</b>
E11	Abschreibungen	2.457,48	2.457,00	1.900,00	0,00	0,00	0,00
	534900   Abschreibungen auf bebaute Grundstücke und grundstücksgleiche Rechte - Abschreibungen auf sonstige Gebäude	2.457,48	2.457,00	1.900,00	0,00	0,00	0,00
E14	Sonstige laufende Aufwendungen	80,33	90,00	80,00	80,00	80,00	80,00
	564190   Versicherungsbeiträge - Sonstige Versicherungen	80,33	90,00	80,00	80,00	80,00	80,00
<b>E15</b>	<b>Summe der laufenden Aufwendungen aus Verwaltungstätigkeit</b>	<b>2.537,81</b>	<b>2.547,00</b>	<b>1.980,00</b>	<b>80,00</b>	<b>80,00</b>	<b>80,00</b>
<b>E16</b>	<b>Laufendes Ergebnis aus Verwaltungstätigkeit</b>	<b>2.360,45</b>	<b>2.453,00</b>	<b>3.020,00</b>	<b>4.920,00</b>	<b>4.920,00</b>	<b>4.920,00</b>
<b>E19</b>	<b>Saldo der Zins- und sonstigen Finanzerträge und -aufwendungen</b>	<b>0,00</b>	<b>0,00</b>	<b>0,00</b>	<b>0,00</b>	<b>0,00</b>	<b>0,00</b>
<b>E20</b>	<b>Ordentliches Ergebnis</b>	<b>2.360,45</b>	<b>2.453,00</b>	<b>3.020,00</b>	<b>4.920,00</b>	<b>4.920,00</b>	<b>4.920,00</b>
<b>E21</b>	<b>Außerordentliches Ergebnis</b>	<b>0,00</b>	<b>0,00</b>	<b>0,00</b>	<b>0,00</b>	<b>0,00</b>	<b>0,00</b>
<b>E22</b>	<b>Saldo aus internen Leistungsbeziehungen</b>	<b>0,00</b>	<b>0,00</b>	<b>0,00</b>	<b>0,00</b>	<b>0,00</b>	<b>0,00</b>
<b><u>E23</u></b>	<b><u>Jahresergebnis (Jahresüberschuss / Jahresfehlbetrag)</u></b>	<b><u>2.360,45</u></b>	<b><u>2.453,00</u></b>	<b><u>3.020,00</u></b>	<b><u>4.920,00</u></b>	<b><u>4.920,00</u></b>	<b><u>4.920,00</u></b>
<b>F23</b>	<b>Saldo der ordentlichen und außerordentlichen Ein- und Auszahlungen</b>	<b>4.218,81</b>	<b>4.910,00</b>	<b>4.920,00</b>	<b>4.920,00</b>	<b>4.920,00</b>	<b>4.920,00</b>
<b>F27</b>	<b>Summe der Einzahlungen aus Investitionstätigkeit</b>	<b>0,00</b>	<b>0,00</b>	<b>0,00</b>	<b>0,00</b>	<b>0,00</b>	<b>0,00</b>
<b>F32</b>	<b>Summe der Auszahlungen aus Investitionstätigkeit</b>	<b>0,00</b>	<b>0,00</b>	<b>0,00</b>	<b>0,00</b>	<b>0,00</b>	<b>0,00</b>
<b>F33</b>	<b>Saldo der Ein- und Auszahlungen aus Investitionstätigkeit</b>	<b>0,00</b>	<b>0,00</b>	<b>0,00</b>	<b>0,00</b>	<b>0,00</b>	<b>0,00</b>
<b><u>F34</u></b>	<b><u>Finanzmittelüberschuss /-fehlbetrag</u></b>	<b><u>4.218,81</u></b>	<b><u>4.910,00</u></b>	<b><u>4.920,00</u></b>	<b><u>4.920,00</u></b>	<b><u>4.920,00</u></b>	<b><u>4.920,00</u></b>
<b>F37</b>	<b>Saldo der Ein- und Auszahlungen aus Investitionskrediten</b>	<b>0,00</b>	<b>0,00</b>	<b>0,00</b>	<b>0,00</b>	<b>0,00</b>	<b>0,00</b>

# Ergebnis- und Finanzhaushalt Ehweiler

## Hauptplan 2024/2025

18 Ehweiler

Muster 6  
(zu § 2 Abs. 1 GemHVO)

Leistung: 573191 Photovoltaikanlage Dorfgemeinschaftshaus

Ifd. Nr.	Ergebnis- und Finanzhaushalt	Ergebnisse des Haushaltsvorvorjahres	Ansätze des Haushaltsvorjahres einschl. Nachträge	Ansätze des Haushaltsjahres	Planungsdaten des Haushaltsfolgejahres	Planungsdaten des zweiten Haushaltsfolgejahres	Planungsdaten des dritten Haushaltsfolgejahres
		2022	2023	2024	2025	2026	2027
F38	Veränderung der Forderungen gegenüber der Verbandsgemeinde im Rahmen der Einheitskasse	- 50,70	0,00	0,00	0,00	0,00	0,00
F39	Veränderung der Verbindlichkeiten gegenüber der Verbandsgemeinde im Rahmen der Einheitskasse	0,00	0,00	0,00	0,00	0,00	0,00
<b>F40</b>	<b>Saldo der Ein- und Auszahlungen aus Finanzierungstätigkeit</b>	<b>- 50,70</b>	<b>0,00</b>	<b>0,00</b>	<b>0,00</b>	<b>0,00</b>	<b>0,00</b>
<b>F41</b>	<b>Saldo der durchlaufenden Gelder</b>	<b>- 50,70</b>	<b>0,00</b>	<b>0,00</b>	<b>0,00</b>	<b>0,00</b>	<b>0,00</b>
<b>F42</b>	<b>Verwendung Finanzmittelüberschuss / Deckung Finanzmittelfehlbetrag</b>	<b>- 101,40</b>	<b>0,00</b>	<b>0,00</b>	<b>0,00</b>	<b>0,00</b>	<b>0,00</b>
<b>F43</b>	<b>Veränderung der liquiden Mittel (einschl. durchlaufende Gelder)</b>	<b>0,00</b>	<b>0,00</b>	<b>0,00</b>	<b>0,00</b>	<b>0,00</b>	<b>0,00</b>
F44	nachrichtlich: Ausgleich Finanzhaushalt (F23 - F36 - F45)	4.218,81	4.910,00	4.920,00	4.920,00	4.920,00	4.920,00



# Ergebnis- und Finanzhaushalt Ehweiler

## Hauptplan 2024/2025

18 Ehweiler

Muster 6  
(zu § 2 Abs. 1 GemHVO)

Leistung: 575210 Kommunale Tourismusförderung

Ifd. Nr.	Ergebnis- und Finanzhaushalt	Ergebnisse des Haushaltsvorvorjahres	Ansätze des Haushaltsvorjahres einschl. Nachträge	Ansätze des Haushaltsjahres	Planungsdaten des Haushaltsfolgejahres	Planungsdaten des zweiten Haushaltsfolgejahres	Planungsdaten des dritten Haushaltsfolgejahres
		2022	2023	2024	2025	2026	2027
<b>E8</b>	<b>Summe der laufenden Erträge aus Verwaltungstätigkeit</b>	<b>0,00</b>	<b>0,00</b>	<b>0,00</b>	<b>0,00</b>	<b>0,00</b>	<b>0,00</b>
E14	Sonstige laufende Aufwendungen	38,04	20,00	20,00	20,00	20,00	20,00
	564200   Beiträge zu Wirtschaftsverbänden, Berufsvertretungen und Vereinen	38,04	20,00	20,00	20,00	20,00	20,00
<b>E15</b>	<b>Summe der laufenden Aufwendungen aus Verwaltungstätigkeit</b>	<b>38,04</b>	<b>20,00</b>	<b>20,00</b>	<b>20,00</b>	<b>20,00</b>	<b>20,00</b>
<b>E16</b>	<b>Laufendes Ergebnis aus Verwaltungstätigkeit</b>	<b>- 38,04</b>	<b>- 20,00</b>	<b>- 20,00</b>	<b>- 20,00</b>	<b>- 20,00</b>	<b>- 20,00</b>
<b>E19</b>	<b>Saldo der Zins- und sonstigen Finanzerträge und -aufwendungen</b>	<b>0,00</b>	<b>0,00</b>	<b>0,00</b>	<b>0,00</b>	<b>0,00</b>	<b>0,00</b>
<b>E20</b>	<b>Ordentliches Ergebnis</b>	<b>- 38,04</b>	<b>- 20,00</b>	<b>- 20,00</b>	<b>- 20,00</b>	<b>- 20,00</b>	<b>- 20,00</b>
<b>E21</b>	<b>Außerordentliches Ergebnis</b>	<b>0,00</b>	<b>0,00</b>	<b>0,00</b>	<b>0,00</b>	<b>0,00</b>	<b>0,00</b>
<b>E22</b>	<b>Saldo aus internen Leistungsbeziehungen</b>	<b>0,00</b>	<b>0,00</b>	<b>0,00</b>	<b>0,00</b>	<b>0,00</b>	<b>0,00</b>
<b>E23</b>	<b><u>Jahresergebnis (Jahresüberschuss / Jahresfehlbetrag)</u></b>	<b><u>- 38,04</u></b>	<b><u>- 20,00</u></b>	<b><u>- 20,00</u></b>	<b><u>- 20,00</u></b>	<b><u>- 20,00</u></b>	<b><u>- 20,00</u></b>
<b>F23</b>	<b>Saldo der ordentlichen und außerordentlichen Ein- und Auszahlungen</b>	<b>0,00</b>	<b>- 20,00</b>	<b>- 20,00</b>	<b>- 20,00</b>	<b>- 20,00</b>	<b>- 20,00</b>
<b>F27</b>	<b>Summe der Einzahlungen aus Investitionstätigkeit</b>	<b>0,00</b>	<b>0,00</b>	<b>0,00</b>	<b>0,00</b>	<b>0,00</b>	<b>0,00</b>
<b>F32</b>	<b>Summe der Auszahlungen aus Investitionstätigkeit</b>	<b>0,00</b>	<b>0,00</b>	<b>0,00</b>	<b>0,00</b>	<b>0,00</b>	<b>0,00</b>
<b>F33</b>	<b>Saldo der Ein- und Auszahlungen aus Investitionstätigkeit</b>	<b>0,00</b>	<b>0,00</b>	<b>0,00</b>	<b>0,00</b>	<b>0,00</b>	<b>0,00</b>
<b>F34</b>	<b><u>Finanzmittelüberschuss /-fehlbetrag</u></b>	<b><u>0,00</u></b>	<b><u>- 20,00</u></b>	<b><u>- 20,00</u></b>	<b><u>- 20,00</u></b>	<b><u>- 20,00</u></b>	<b><u>- 20,00</u></b>
<b>F37</b>	<b>Saldo der Ein- und Auszahlungen aus Investitionskrediten</b>	<b>0,00</b>	<b>0,00</b>	<b>0,00</b>	<b>0,00</b>	<b>0,00</b>	<b>0,00</b>
F38	Veränderung der Forderungen gegenüber der Verbandsgemeinde im Rahmen der Einheitskasse	0,00	0,00	0,00	0,00	0,00	0,00
F39	Veränderung der Verbindlichkeiten gegenüber der Verbandsgemeinde im Rahmen der Einheitskasse	0,00	0,00	0,00	0,00	0,00	0,00
<b>F40</b>	<b><u>Saldo der Ein- und Auszahlungen aus Finanzierungstätigkeit</u></b>	<b><u>0,00</u></b>	<b><u>0,00</u></b>	<b><u>0,00</u></b>	<b><u>0,00</u></b>	<b><u>0,00</u></b>	<b><u>0,00</u></b>
<b>F41</b>	<b>Saldo der durchlaufenden Gelder</b>	<b>0,00</b>	<b>0,00</b>	<b>0,00</b>	<b>0,00</b>	<b>0,00</b>	<b>0,00</b>
<b>F42</b>	<b><u>Verwendung Finanzmittelüberschuss / Deckung Finanzmittelfehlbetrag</u></b>	<b><u>0,00</u></b>	<b><u>0,00</u></b>	<b><u>0,00</u></b>	<b><u>0,00</u></b>	<b><u>0,00</u></b>	<b><u>0,00</u></b>

# Ergebnis- und Finanzhaushalt Ehweiler

## Hauptplan 2024/2025

18 Ehweiler

Muster 6  
(zu § 2 Abs. 1 GemHVO)

Leistung: 575210 Kommunale Tourismusförderung

Ifd. Nr.	Ergebnis- und Finanzhaushalt	Ergebnisse des Haushaltsvorvorjahres	Ansätze des Haushaltsvorjahres einschl. Nachträge	Ansätze des Haushaltsjahres	Planungsdaten des Haushaltsfolgejahres	Planungsdaten des zweiten Haushaltsfolgejahres	Planungsdaten des dritten Haushaltsfolgejahres
		2022	2023	2024	2025	2026	2027
F43	Veränderung der liquiden Mittel (einschl. durchlaufende Gelder)	0,00	0,00	0,00	0,00	0,00	0,00
F44	nachrichtlich: Ausgleich Finanzhaushalt (F23 - F36 - F45)	0,00	- 20,00	- 20,00	- 20,00	- 20,00	- 20,00

# Teilhaushalt 2

## Finanzwirtschaft

# Ergebnis- und Finanzhaushalt Ehweiler

## Hauptplan 2024/2025

18 Ehweiler

Muster 6  
(zu § 2 Abs. 1 GemHVO)

Finanz-Teilhaushalt: 2 Teilhaushalt Finanzwirtschaft

Ifd. Nr.	Ergebnis- und Finanzhaushalt	Ergebnisse des Haushaltsvorvorjahres	Ansätze des Haushaltsvorjahres einschl. Nachträge	Ansätze des Haushaltsjahres	Planungsdaten des Haushaltsfolgejahres	Planungsdaten des zweiten Haushaltsfolgejahres	Planungsdaten des dritten Haushaltsfolgejahres
		2022	2023	2024	2025	2026	2027
E1	Steuern und ähnliche Abgaben	105.439,50	108.213,00	123.690,00	130.000,00	134.530,00	138.500,00
E2	Zuwendungen, allgemeine Umlagen und sonstige	57.264,00	58.689,00	72.410,00	72.410,00	72.410,00	72.410,00
E3	Erträge der sozialen Sicherung	0,00	0,00	0,00	0,00	0,00	0,00
E4	Öffentlich-rechtliche Leistungsentgelte	0,00	0,00	0,00	0,00	0,00	0,00
E5	Privatrechtliche Leistungsentgelte	0,00	0,00	0,00	0,00	0,00	0,00
E6	Kostenerstattungen und Kostenumlagen	0,00	0,00	0,00	0,00	0,00	0,00
E7	Sonstige laufende Erträge	0,00	0,00	0,00	0,00	0,00	0,00
<b>E8</b>	<b>Summe der laufenden Erträge aus Verwaltungstätigkeit</b>	<b>162.703,50</b>	<b>166.902,00</b>	<b>196.100,00</b>	<b>202.410,00</b>	<b>206.940,00</b>	<b>210.910,00</b>
E9	Personal- und Versorgungsaufwendungen	0,00	0,00	0,00	0,00	0,00	0,00
E10	Aufwendungen für Sach- und Dienstleistungen	0,00	0,00	0,00	0,00	0,00	0,00
E11	Abschreibungen	0,00	0,00	0,00	0,00	0,00	0,00
E12	Zuwendungen, Umlagen und sonstige Transferaufwendungen	135.417,87	136.050,00	155.720,00	155.720,00	155.720,00	155.720,00
E13	Aufwendungen der sozialen Sicherung	0,00	0,00	0,00	0,00	0,00	0,00
E14	Sonstige laufende Aufwendungen	0,00	0,00	0,00	0,00	0,00	0,00
<b>E15</b>	<b>Summe der laufenden Aufwendungen aus Verwaltungstätigkeit</b>	<b>135.417,87</b>	<b>136.050,00</b>	<b>155.720,00</b>	<b>155.720,00</b>	<b>155.720,00</b>	<b>155.720,00</b>
<b>E16</b>	<b>Laufendes Ergebnis aus Verwaltungstätigkeit</b>	<b>27.285,63</b>	<b>30.852,00</b>	<b>40.380,00</b>	<b>46.690,00</b>	<b>51.220,00</b>	<b>55.190,00</b>
E17	Zinserträge und sonstige Finanzerträge	513,25	430,00	430,00	430,00	430,00	430,00
E18	Zinsaufwendungen und sonstige Finanzaufwendungen	54,43	1.510,00	3.235,00	4.250,00	4.150,00	4.150,00
<b>E19</b>	<b>Saldo der Zins- und sonstigen Finanzerträge und -aufwendungen</b>	<b>458,82</b>	<b>- 1.080,00</b>	<b>- 2.805,00</b>	<b>- 3.820,00</b>	<b>- 3.720,00</b>	<b>- 3.720,00</b>
<b>E20</b>	<b>Ordentliches Ergebnis</b>	<b>27.744,45</b>	<b>29.772,00</b>	<b>37.575,00</b>	<b>42.870,00</b>	<b>47.500,00</b>	<b>51.470,00</b>
E21a	Außerordentliche Erträge	0,00	0,00	0,00	0,00	0,00	0,00
E21b	Außerordentliche Aufwendungen	0,00	0,00	0,00	0,00	0,00	0,00

# Ergebnis- und Finanzhaushalt Ehweiler

## Hauptplan 2024/2025

18 Ehweiler

Muster 6  
(zu § 2 Abs. 1 GemHVO)

Finanz-Teilhaushalt: 2 Teilhaushalt Finanzwirtschaft

Ifd. Nr.	Ergebnis- und Finanzhaushalt	Ergebnisse des Haushaltsvorvorjahres	Ansätze des Haushaltsvorjahres einschl. Nachträge	Ansätze des Haushaltsjahres	Planungsdaten des Haushaltsfolgejahres	Planungsdaten des zweiten Haushaltsfolgejahres	Planungsdaten des dritten Haushaltsfolgejahres
		2022	2023	2024	2025	2026	2027
<b>E21</b>	<b>Außerordentliches Ergebnis</b>	<b>0,00</b>	<b>0,00</b>	<b>0,00</b>	<b>0,00</b>	<b>0,00</b>	<b>0,00</b>
E22a	Erträge aus internen Leistungsbeziehungen	0,00	0,00	0,00	0,00	0,00	0,00
E22b	Aufwendungen aus internen Leistungsbeziehungen	0,00	0,00	0,00	0,00	0,00	0,00
<b>E22</b>	<b>Saldo aus internen Leistungsbeziehungen</b>	<b>0,00</b>	<b>0,00</b>	<b>0,00</b>	<b>0,00</b>	<b>0,00</b>	<b>0,00</b>
<b><u>E23</u></b>	<b><u>Jahresergebnis (Jahresüberschuss / Jahresfehlbetrag)</u></b>	<b><u>27.744,45</u></b>	<b><u>29.772,00</u></b>	<b><u>37.575,00</u></b>	<b><u>42.870,00</u></b>	<b><u>47.500,00</u></b>	<b><u>51.470,00</u></b>
F1	Steuern und ähnliche Abgaben	105.999,08	108.213,00	123.690,00	130.000,00	134.530,00	138.500,00
F2	Zuwendungen, allgemeine Umlagen und sonstige Transfereinzahlungen	57.264,00	58.689,00	72.410,00	72.410,00	72.410,00	72.410,00
F3	Einzahlungen der sozialen Sicherung	0,00	0,00	0,00	0,00	0,00	0,00
F4	Öffentlich-rechtliche Leistungsentgelte	0,00	0,00	0,00	0,00	0,00	0,00
F5	Privatrechtliche Leistungsentgelte	0,00	0,00	0,00	0,00	0,00	0,00
F6	Kostenerstattungen und Kostenumlagen	0,00	0,00	0,00	0,00	0,00	0,00
F7	Sonstige laufende Einzahlungen	0,00	0,00	0,00	0,00	0,00	0,00
<b>F8</b>	<b>Summe der laufenden Einzahlungen aus Verwaltungstätigkeit</b>	<b>163.263,08</b>	<b>166.902,00</b>	<b>196.100,00</b>	<b>202.410,00</b>	<b>206.940,00</b>	<b>210.910,00</b>
F9	Personal- und Versorgungsauszahlungen	0,00	0,00	0,00	0,00	0,00	0,00
F10	Auszahlungen für Sach- und Dienstleistungen	0,00	0,00	0,00	0,00	0,00	0,00
F11	nicht besetzt	0,00	0,00	0,00	0,00	0,00	0,00
F12	Zuwendungen, Umlagen und sonstige Transferauszahlungen	135.427,52	136.050,00	155.720,00	155.720,00	155.720,00	155.720,00
F13	Auszahlungen der sozialen Sicherung	0,00	0,00	0,00	0,00	0,00	0,00
F14	Sonstige laufende Auszahlungen	0,00	0,00	0,00	0,00	0,00	0,00
<b>F15</b>	<b>Summe der laufenden Auszahlungen aus Verwaltungstätigkeit</b>	<b>135.427,52</b>	<b>136.050,00</b>	<b>155.720,00</b>	<b>155.720,00</b>	<b>155.720,00</b>	<b>155.720,00</b>
<b>F16</b>	<b>Saldo der laufenden Ein- und Auszahlungen aus Verwaltungstätigkeit</b>	<b>27.835,56</b>	<b>30.852,00</b>	<b>40.380,00</b>	<b>46.690,00</b>	<b>51.220,00</b>	<b>55.190,00</b>
F17	Zinseinzahlungen und sonstige Finanzeinzahlungen	326,54	430,00	430,00	430,00	430,00	430,00

# Ergebnis- und Finanzhaushalt Ehweiler

## Hauptplan 2024/2025

18 Ehweiler

Muster 6  
(zu § 2 Abs. 1 GemHVO)

Finanz-Teilhaushalt: 2 Teilhaushalt Finanzwirtschaft

Ifd. Nr.	Ergebnis- und Finanzhaushalt	Ergebnisse des Haushaltsvorvorjahres	Ansätze des Haushaltsvorjahres einschl. Nachträge	Ansätze des Haushaltsjahres	Planungsdaten des Haushaltsfolgejahres	Planungsdaten des zweiten Haushaltsfolgejahres	Planungsdaten des dritten Haushaltsfolgejahres
		2022	2023	2024	2025	2026	2027
F18	Zinsauszahlungen und sonstige Finanzauszahlungen	160,84	1.510,00	3.235,00	4.250,00	4.150,00	4.150,00
<b>F19</b>	<b>Saldo der Zins- und sonstigen Finanzein- und -auszahlungen</b>	<b>165,70</b>	<b>- 1.080,00</b>	<b>- 2.805,00</b>	<b>- 3.820,00</b>	<b>- 3.720,00</b>	<b>- 3.720,00</b>
<b>F20</b>	<b>Saldo der ordentlichen Ein- und Auszahlungen</b>	<b>28.001,26</b>	<b>29.772,00</b>	<b>37.575,00</b>	<b>42.870,00</b>	<b>47.500,00</b>	<b>51.470,00</b>
F21a	Außerordentliche Einzahlungen	0,00	0,00	0,00	0,00	0,00	0,00
F21b	Außerordentliche Auszahlungen	0,00	0,00	0,00	0,00	0,00	0,00
<b>F21</b>	<b>Saldo der außerordentlichen Ein- und Auszahlungen</b>	<b>0,00</b>	<b>0,00</b>	<b>0,00</b>	<b>0,00</b>	<b>0,00</b>	<b>0,00</b>
F22a	Einzahlungen aus internen Leistungsbeziehungen	0,00	0,00	0,00	0,00	0,00	0,00
F22b	Auszahlungen aus internen Leistungsbeziehungen	0,00	0,00	0,00	0,00	0,00	0,00
<b>F22</b>	<b>Saldo der Ein- und Auszahlungen aus internen Leistungsbeziehungen</b>	<b>0,00</b>	<b>0,00</b>	<b>0,00</b>	<b>0,00</b>	<b>0,00</b>	<b>0,00</b>
<b>F23</b>	<b>Saldo der ordentlichen und außerordentlichen Ein- und Auszahlungen</b>	<b>28.001,26</b>	<b>29.772,00</b>	<b>37.575,00</b>	<b>42.870,00</b>	<b>47.500,00</b>	<b>51.470,00</b>
F24	Einzahlungen aus Investitionszuwendungen	0,00	0,00	0,00	0,00	0,00	0,00
F25	Einzahlungen aus Beiträgen und ähnlichen Entgelten	0,00	0,00	0,00	0,00	0,00	0,00
F26	Sonstige Investitionseinzahlungen	0,00	0,00	0,00	0,00	0,00	0,00
<b>F27</b>	<b>Summe der Einzahlungen aus Investitionstätigkeit</b>	<b>0,00</b>	<b>0,00</b>	<b>0,00</b>	<b>0,00</b>	<b>0,00</b>	<b>0,00</b>
F28	Auszahlungen für immaterielle Vermögensgegenstände	0,00	0,00	0,00	0,00	0,00	0,00
F29	Auszahlungen für Sachanlagen	0,00	0,00	0,00	0,00	0,00	0,00
F30	Auszahlungen für Finanzanlagen	0,00	0,00	0,00	0,00	0,00	0,00
F31	Sonstige Investitionsauszahlungen	0,00	0,00	0,00	0,00	0,00	0,00
<b>F32</b>	<b>Summe der Auszahlungen aus Investitionstätigkeit</b>	<b>0,00</b>	<b>0,00</b>	<b>0,00</b>	<b>0,00</b>	<b>0,00</b>	<b>0,00</b>
<b>F33</b>	<b>Saldo der Ein- und Auszahlungen aus Investitionstätigkeit</b>	<b>0,00</b>	<b>0,00</b>	<b>0,00</b>	<b>0,00</b>	<b>0,00</b>	<b>0,00</b>
<b>F34</b>	<b><u>Finanzmittelüberschuss /-fehlbetrag</u></b>	<b><u>28.001,26</u></b>	<b><u>29.772,00</u></b>	<b><u>37.575,00</u></b>	<b><u>42.870,00</u></b>	<b><u>47.500,00</u></b>	<b><u>51.470,00</u></b>
F35	Aufnahme von Investitionskrediten	0,00	19.000,00	6.360,00	6.360,00	0,00	0,00

# Ergebnis- und Finanzhaushalt Ehweiler

## Hauptplan 2024/2025

18 Ehweiler

Muster 6  
(zu § 2 Abs. 1 GemHVO)

Finanz-Teilhaushalt: 2 Teilhaushalt Finanzwirtschaft

Ifd. Nr.	Ergebnis- und Finanzhaushalt	Ergebnisse des Haushaltsvorvorjahres	Ansätze des Haushaltsvorjahres einschl. Nachträge	Ansätze des Haushaltsjahres	Planungsdaten des Haushaltsfolgejahres	Planungsdaten des zweiten Haushaltsfolgejahres	Planungsdaten des dritten Haushaltsfolgejahres
		2022	2023	2024	2025	2026	2027
F36	Tilgung von Investitionskrediten	0,00	1.090,00	1.790,00	2.295,00	1.015,00	1.015,00
<b>F37</b>	<b>Saldo der Ein- und Auszahlungen aus Investitionskrediten</b>	<b>0,00</b>	<b>17.910,00</b>	<b>4.570,00</b>	<b>4.065,00</b>	<b>- 1.015,00</b>	<b>- 1.015,00</b>
F38a	+ Einzahlungen Forderungen Einheitskasse	10.313,46	0,00	0,00	0,00	0,00	0,00
F38b	- Auszahlungen Forderungen Einheitskasse	0,00	0,00	0,00	0,00	0,00	0,00
F38c	+ Einzahlungen durchlaufende Gelder	0,00	0,00	0,00	0,00	0,00	0,00
F38d	- Auszahlungen durchlaufende Gelder	0,00	0,00	0,00	0,00	0,00	0,00
F38	Veränderung der Forderungen gegenüber der Verbandsgemeinde im Rahmen der Einheitskasse	10.313,46	0,00	0,00	0,00	0,00	0,00
F39a	Einzahlungen Verbindlichkeiten Einheitskasse	0,00	37.274,00	0,00	0,00	0,00	0,00
F39b	Auszahlungen Verbindlichkeiten Einheitskasse	0,00	0,00	0,00	0,00	0,00	0,00
F39	Veränderung der Verbindlichkeiten gegenüber der Verbandsgemeinde im Rahmen der Einheitskasse	0,00	37.274,00	0,00	0,00	0,00	0,00
<b>F40</b>	<b>Saldo der Ein- und Auszahlungen aus Finanzierungstätigkeit</b>	<b>10.313,46</b>	<b>55.184,00</b>	<b>4.570,00</b>	<b>4.065,00</b>	<b>- 1.015,00</b>	<b>- 1.015,00</b>
F41a	Einzahlungen durchlaufende Gelder	0,00	0,00	0,00	0,00	0,00	0,00
F41b	Auszahlungen durchlaufende Gelder	0,00	0,00	0,00	0,00	0,00	0,00
<b>F41</b>	<b>Saldo der durchlaufenden Gelder</b>	<b>0,00</b>	<b>0,00</b>	<b>0,00</b>	<b>0,00</b>	<b>0,00</b>	<b>0,00</b>
<b>F42</b>	<b>Verwendung Finanzmittelüberschuss / Deckung Finanzmittelfehlbetrag</b>	<b>10.313,46</b>	<b>55.184,00</b>	<b>4.570,00</b>	<b>4.065,00</b>	<b>- 1.015,00</b>	<b>- 1.015,00</b>
<b>F43</b>	<b>Veränderung der liquiden Mittel (einschl. durchlaufende Gelder)</b>	<b>- 10.313,46</b>	<b>0,00</b>	<b>0,00</b>	<b>0,00</b>	<b>0,00</b>	<b>0,00</b>
F44	nachrichtlich: Ausgleich Finanzhaushalt (F23 - F36 - F45)	28.001,26	28.682,00	35.785,00	40.575,00	46.485,00	50.455,00
F45	nachrichtlich: Mindest-Rückführungsbetrag gemäß Tilgungsplan	0,00	0,00	0,00	0,00	0,00	0,00
F90	Kontrolle F34   F40 = 0,00	38.314,72	84.956,00	42.145,00	46.935,00	46.485,00	50.455,00

# Ergebnis- und Finanzhaushalt Ehweiler

## Hauptplan 2024/2025

18 Ehweiler

Muster 6  
(zu § 2 Abs. 1 GemHVO)

Leistung: 611010 Steuern, allgemeine Zuweisungen, allgemeine Umlagen

Ifd. Nr.	Ergebnis- und Finanzhaushalt	Ergebnisse des Haushaltsvorvorjahres	Ansätze des Haushaltsvorjahres einschl. Nachträge	Ansätze des Haushaltsjahres	Planungsdaten des Haushaltsfolgejahres	Planungsdaten des zweiten Haushaltsfolgejahres	Planungsdaten des dritten Haushaltsfolgejahres
		2022	2023	2024	2025	2026	2027
E1	Steuern und ähnliche Abgaben	105.439,50	108.213,00	123.690,00	130.000,00	134.530,00	138.500,00
	401100   Grundsteuer A	3.268,02	3.590,00	3.500,00	3.500,00	3.500,00	3.500,00
	401200   Grundsteuer B	15.257,97	15.620,00	16.000,00	16.000,00	16.000,00	16.000,00
	401310   Gewerbesteuer - Gewerbesteuerzahlungen laufendes Jahr	412,00	450,00	420,00	420,00	420,00	420,00
	401321   Gewerbesteuer - Gewerbesteuernachzahlungen - Gewerbesteuer Vorjahr	0,00	230,00	230,00	230,00	230,00	230,00
	401331   Gewerbesteuer - Gewerbesteuererstattungen Vorjahr	- 100,62	0,00	100,00	100,00	100,00	100,00
	402100   Gemeindeanteil an der Einkommensteuer	76.201,13	77.712,00	91.390,00	97.050,00	101.250,00	105.000,00
	402200   Gemeindeanteil an der Umsatzsteuer	2.024,75	1.963,00	1.900,00	1.950,00	1.980,00	2.000,00
	403300   Hundesteuer	592,91	610,00	550,00	550,00	550,00	550,00
	405210   vom Land - Familienleistungsausgleich	7.783,34	8.038,00	9.600,00	10.200,00	10.500,00	10.700,00
E2	Zuwendungen, allgemeine Umlagen und sonstige	57.264,00	58.689,00	72.410,00	72.410,00	72.410,00	72.410,00
	411110   vom Land - Schlüsselzuweisung A	56.169,00	56.221,00	66.900,00	66.900,00	66.900,00	66.900,00
	411130   vom Land - Schlüsselzuweisung B2	1.095,00	1.095,00	3.560,00	3.560,00	3.560,00	3.560,00
	411300   Zuweisungen für Stationierungsgemeinden und zentrale Orte	0,00	0,00	1.950,00	1.950,00	1.950,00	1.950,00
	413220   Gewerbesteuerkompensationszahlung	0,00	1.373,00	0,00	0,00	0,00	0,00
<b>E8</b>	<b>Summe der laufenden Erträge aus Verwaltungstätigkeit</b>	<b>162.703,50</b>	<b>166.902,00</b>	<b>196.100,00</b>	<b>202.410,00</b>	<b>206.940,00</b>	<b>210.910,00</b>
E12	Zuwendungen, Umlagen und sonstige Transferaufwendungen	135.417,87	136.050,00	155.720,00	155.720,00	155.720,00	155.720,00
	543100   Gewerbesteuerumlage	29,87	50,00	40,00	40,00	40,00	40,00
	544210   Kreisumlage	69.076,00	68.000,00	84.750,00	84.750,00	84.750,00	84.750,00
	544230   Verbandsgemeindeumlage	66.312,00	68.000,00	70.930,00	70.930,00	70.930,00	70.930,00
<b>E15</b>	<b>Summe der laufenden Aufwendungen aus Verwaltungstätigkeit</b>	<b>135.417,87</b>	<b>136.050,00</b>	<b>155.720,00</b>	<b>155.720,00</b>	<b>155.720,00</b>	<b>155.720,00</b>
<b>E16</b>	<b>Laufendes Ergebnis aus Verwaltungstätigkeit</b>	<b>27.285,63</b>	<b>30.852,00</b>	<b>40.380,00</b>	<b>46.690,00</b>	<b>51.220,00</b>	<b>55.190,00</b>
<b>E19</b>	<b>Saldo der Zins- und sonstigen Finanzerträge und -aufwendungen</b>	<b>0,00</b>	<b>0,00</b>	<b>0,00</b>	<b>0,00</b>	<b>0,00</b>	<b>0,00</b>
<b>E20</b>	<b>Ordentliches Ergebnis</b>	<b>27.285,63</b>	<b>30.852,00</b>	<b>40.380,00</b>	<b>46.690,00</b>	<b>51.220,00</b>	<b>55.190,00</b>
<b>E21</b>	<b>Außerordentliches Ergebnis</b>	<b>0,00</b>	<b>0,00</b>	<b>0,00</b>	<b>0,00</b>	<b>0,00</b>	<b>0,00</b>
<b>E22</b>	<b>Saldo aus internen Leistungsbeziehungen</b>	<b>0,00</b>	<b>0,00</b>	<b>0,00</b>	<b>0,00</b>	<b>0,00</b>	<b>0,00</b>



# Ergebnis- und Finanzhaushalt Ehweiler

## Hauptplan 2024/2025

18 Ehweiler

Muster 6  
(zu § 2 Abs. 1 GemHVO)

Leistung: 611010 Steuern, allgemeine Zuweisungen, allgemeine Umlagen

Ifd. Nr.	Ergebnis- und Finanzhaushalt	Ergebnisse des Haushaltsvorvorjahres	Ansätze des Haushaltsvorjahres einschl. Nachträge	Ansätze des Haushaltsjahres	Planungsdaten des Haushaltsfolgejahres	Planungsdaten des zweiten Haushaltsfolgejahres	Planungsdaten des dritten Haushaltsfolgejahres
		2022	2023	2024	2025	2026	2027
<b>E23</b>	<b><u>Jahresergebnis (Jahresüberschuss / Jahresfehlbetrag)</u></b>	<b><u>27.285,63</u></b>	<b><u>30.852,00</u></b>	<b><u>40.380,00</u></b>	<b><u>46.690,00</u></b>	<b><u>51.220,00</u></b>	<b><u>55.190,00</u></b>
F23	Saldo der ordentlichen und außerordentlichen Ein- und Auszahlungen	27.835,56	30.852,00	40.380,00	46.690,00	51.220,00	55.190,00
F27	Summe der Einzahlungen aus Investitionstätigkeit	0,00	0,00	0,00	0,00	0,00	0,00
F32	Summe der Auszahlungen aus Investitionstätigkeit	0,00	0,00	0,00	0,00	0,00	0,00
F33	Saldo der Ein- und Auszahlungen aus Investitionstätigkeit	0,00	0,00	0,00	0,00	0,00	0,00
<b>F34</b>	<b><u>Finanzmittelüberschuss /-fehlbetrag</u></b>	<b><u>27.835,56</u></b>	<b><u>30.852,00</u></b>	<b><u>40.380,00</u></b>	<b><u>46.690,00</u></b>	<b><u>51.220,00</u></b>	<b><u>55.190,00</u></b>
F37	Saldo der Ein- und Auszahlungen aus Investitionskrediten	0,00	0,00	0,00	0,00	0,00	0,00
F38	Veränderung der Forderungen gegenüber der Verbandsgemeinde im Rahmen der Einheitskasse	0,00	0,00	0,00	0,00	0,00	0,00
F39	Veränderung der Verbindlichkeiten gegenüber der Verbandsgemeinde im Rahmen der Einheitskasse	0,00	0,00	0,00	0,00	0,00	0,00
<b>F40</b>	<b><u>Saldo der Ein- und Auszahlungen aus Finanzierungstätigkeit</u></b>	<b><u>0,00</u></b>	<b><u>0,00</u></b>	<b><u>0,00</u></b>	<b><u>0,00</u></b>	<b><u>0,00</u></b>	<b><u>0,00</u></b>
F41	Saldo der durchlaufenden Gelder	0,00	0,00	0,00	0,00	0,00	0,00
<b>F42</b>	<b><u>Verwendung Finanzmittelüberschuss / Deckung Finanzmittelfehlbetrag</u></b>	<b><u>0,00</u></b>	<b><u>0,00</u></b>	<b><u>0,00</u></b>	<b><u>0,00</u></b>	<b><u>0,00</u></b>	<b><u>0,00</u></b>
F43	Veränderung der liquiden Mittel (einschl. durchlaufende Gelder)	0,00	0,00	0,00	0,00	0,00	0,00
F44	nachrichtlich: Ausgleich Finanzhaushalt (F23 - F36 - F45)	27.835,56	30.852,00	40.380,00	46.690,00	51.220,00	55.190,00

# Ergebnis- und Finanzhaushalt Ehweiler

## Hauptplan 2024/2025

18 Ehweiler

Muster 6  
(zu § 2 Abs. 1 GemHVO)

Leistung: 612010 Sonstige allgemeine Finanzwirtschaft

Ifd. Nr.	Ergebnis- und Finanzhaushalt	Ergebnisse des Haushaltsvorvorjahres	Ansätze des Haushaltsvorjahres einschl. Nachträge	Ansätze des Haushaltsjahres	Planungsdaten des Haushaltsfolgejahres	Planungsdaten des zweiten Haushaltsfolgejahres	Planungsdaten des dritten Haushaltsfolgejahres
		2022	2023	2024	2025	2026	2027
<b>E8</b>	<b>Summe der laufenden Erträge aus Verwaltungstätigkeit</b>	<b>0,00</b>	<b>0,00</b>	<b>0,00</b>	<b>0,00</b>	<b>0,00</b>	<b>0,00</b>
<b>E15</b>	<b>Summe der laufenden Aufwendungen aus Verwaltungstätigkeit</b>	<b>0,00</b>	<b>0,00</b>	<b>0,00</b>	<b>0,00</b>	<b>0,00</b>	<b>0,00</b>
<b>E16</b>	<b>Laufendes Ergebnis aus Verwaltungstätigkeit</b>	<b>0,00</b>	<b>0,00</b>	<b>0,00</b>	<b>0,00</b>	<b>0,00</b>	<b>0,00</b>
E17	Zinserträge und sonstige Finanzerträge	0,00	20,00	20,00	20,00	20,00	20,00
	479200   Sonstige Zinsen und ähnliche Erträge - Vollverzinsung aus Gewerbesteuer (§ 233a AO)	0,00	20,00	20,00	20,00	20,00	20,00
E18	Zinsaufwendungen und sonstige Finanzaufwendungen	0,00	20,00	20,00	20,00	20,00	20,00
	579100   aus der Vollverzinsung der Gewerbesteuer (§ 233a AO)	0,00	20,00	20,00	20,00	20,00	20,00
<b>E19</b>	<b>Saldo der Zins- und sonstigen Finanzerträge und -aufwendungen</b>	<b>0,00</b>	<b>0,00</b>	<b>0,00</b>	<b>0,00</b>	<b>0,00</b>	<b>0,00</b>
<b>E20</b>	<b>Ordentliches Ergebnis</b>	<b>0,00</b>	<b>0,00</b>	<b>0,00</b>	<b>0,00</b>	<b>0,00</b>	<b>0,00</b>
<b>E21</b>	<b>Außerordentliches Ergebnis</b>	<b>0,00</b>	<b>0,00</b>	<b>0,00</b>	<b>0,00</b>	<b>0,00</b>	<b>0,00</b>
<b>E22</b>	<b>Saldo aus internen Leistungsbeziehungen</b>	<b>0,00</b>	<b>0,00</b>	<b>0,00</b>	<b>0,00</b>	<b>0,00</b>	<b>0,00</b>
<b><u>E23</u></b>	<b><u>Jahresergebnis (Jahresüberschuss / Jahresfehlbetrag)</u></b>	<b><u>0,00</u></b>	<b><u>0,00</u></b>	<b><u>0,00</u></b>	<b><u>0,00</u></b>	<b><u>0,00</u></b>	<b><u>0,00</u></b>
<b>F23</b>	<b>Saldo der ordentlichen und außerordentlichen Ein- und Auszahlungen</b>	<b>0,00</b>	<b>0,00</b>	<b>0,00</b>	<b>0,00</b>	<b>0,00</b>	<b>0,00</b>
<b>F27</b>	<b>Summe der Einzahlungen aus Investitionstätigkeit</b>	<b>0,00</b>	<b>0,00</b>	<b>0,00</b>	<b>0,00</b>	<b>0,00</b>	<b>0,00</b>
<b>F32</b>	<b>Summe der Auszahlungen aus Investitionstätigkeit</b>	<b>0,00</b>	<b>0,00</b>	<b>0,00</b>	<b>0,00</b>	<b>0,00</b>	<b>0,00</b>
<b>F33</b>	<b>Saldo der Ein- und Auszahlungen aus Investitionstätigkeit</b>	<b>0,00</b>	<b>0,00</b>	<b>0,00</b>	<b>0,00</b>	<b>0,00</b>	<b>0,00</b>
<b><u>F34</u></b>	<b><u>Finanzmittelüberschuss /-fehlbetrag</u></b>	<b><u>0,00</u></b>	<b><u>0,00</u></b>	<b><u>0,00</u></b>	<b><u>0,00</u></b>	<b><u>0,00</u></b>	<b><u>0,00</u></b>
<b>F37</b>	<b>Saldo der Ein- und Auszahlungen aus Investitionskrediten</b>	<b>0,00</b>	<b>0,00</b>	<b>0,00</b>	<b>0,00</b>	<b>0,00</b>	<b>0,00</b>
F38	Veränderung der Forderungen gegenüber der Verbandsgemeinde im Rahmen der Einheitskasse	10.313,46	0,00	0,00	0,00	0,00	0,00
F39	Veränderung der Verbindlichkeiten gegenüber der Verbandsgemeinde im Rahmen der Einheitskasse	0,00	0,00	0,00	0,00	0,00	0,00
<b><u>F40</u></b>	<b><u>Saldo der Ein- und Auszahlungen aus Finanzierungstätigkeit</u></b>	<b><u>10.313,46</u></b>	<b><u>0,00</u></b>	<b><u>0,00</u></b>	<b><u>0,00</u></b>	<b><u>0,00</u></b>	<b><u>0,00</u></b>

# Ergebnis- und Finanzhaushalt Ehweiler

## Hauptplan 2024/2025

18 Ehweiler

Muster 6  
(zu § 2 Abs. 1 GemHVO)

Leistung: 612010 Sonstige allgemeine Finanzwirtschaft

Ifd. Nr.	Ergebnis- und Finanzhaushalt	Ergebnisse des Haushalts- vorvorjahres	Ansätze des Haushalts- vorjahres einschl. Nachträge	Ansätze des Haushalts- jahres	Planungsdaten des Haushalts- folgejahres	Planungsdaten des zweiten Haushalts- folgejahres	Planungsdaten des dritten Haushalts- folgejahres
		2022	2023	2024	2025	2026	2027
F41	Saldo der durchlaufenden Gelder	0,00	0,00	0,00	0,00	0,00	0,00
F42	<u>Verwendung Finanzmittelüberschuss / Deckung Finanzmittelfehlbetrag</u>	<u>10.313,46</u>	<u>0,00</u>	<u>0,00</u>	<u>0,00</u>	<u>0,00</u>	<u>0,00</u>
F43	Veränderung der liquiden Mittel (einschl. durchlaufende Gelder)	- 10.313,46	0,00	0,00	0,00	0,00	0,00
F44	nachrichtlich: Ausgleich Finanzhaushalt (F23 - F36 - F45)	0,00	0,00	0,00	0,00	0,00	0,00

# Ergebnis- und Finanzhaushalt Ehweiler

## Hauptplan 2024/2025

18 Ehweiler

Muster 6  
(zu § 2 Abs. 1 GemHVO)

Leistung: 612020 Kommunalkredite

Ifd. Nr.	Ergebnis- und Finanzhaushalt	Ergebnisse des Haushaltsvorvorjahres	Ansätze des Haushaltsvorjahres einschl. Nachträge	Ansätze des Haushaltsjahres	Planungsdaten des Haushaltsfolgejahres	Planungsdaten des zweiten Haushaltsfolgejahres	Planungsdaten des dritten Haushaltsfolgejahres
		2022	2023	2024	2025	2026	2027
E8	Summe der laufenden Erträge aus Verwaltungstätigkeit	0,00	0,00	0,00	0,00	0,00	0,00
E15	Summe der laufenden Aufwendungen aus Verwaltungstätigkeit	0,00	0,00	0,00	0,00	0,00	0,00
E16	Laufendes Ergebnis aus Verwaltungstätigkeit	0,00	0,00	0,00	0,00	0,00	0,00
E18	Zinsaufwendungen und sonstige Finanzaufwendungen	0,00	1.090,00	2.815,00	3.830,00	3.730,00	3.730,00
	575120   Zinsaufwendungen an inländische Kreditinstitute - an Sparkassen	0,00	1.090,00	2.815,00	3.830,00	3.730,00	3.730,00
E19	Saldo der Zins- und sonstigen Finanzerträge und -aufwendungen	0,00	- 1.090,00	- 2.815,00	- 3.830,00	- 3.730,00	- 3.730,00
E20	Ordentliches Ergebnis	0,00	- 1.090,00	- 2.815,00	- 3.830,00	- 3.730,00	- 3.730,00
E21	Außerordentliches Ergebnis	0,00	0,00	0,00	0,00	0,00	0,00
E22	Saldo aus internen Leistungsbeziehungen	0,00	0,00	0,00	0,00	0,00	0,00
E23	<u>Jahresergebnis (Jahresüberschuss / Jahresfehlbetrag)</u>	<u>0,00</u>	<u>- 1.090,00</u>	<u>- 2.815,00</u>	<u>- 3.830,00</u>	<u>- 3.730,00</u>	<u>- 3.730,00</u>
F23	Saldo der ordentlichen und außerordentlichen Ein- und Auszahlungen	0,00	- 1.090,00	- 2.815,00	- 3.830,00	- 3.730,00	- 3.730,00
F27	Summe der Einzahlungen aus Investitionstätigkeit	0,00	0,00	0,00	0,00	0,00	0,00
F32	Summe der Auszahlungen aus Investitionstätigkeit	0,00	0,00	0,00	0,00	0,00	0,00
F33	Saldo der Ein- und Auszahlungen aus Investitionstätigkeit	0,00	0,00	0,00	0,00	0,00	0,00
F34	<u>Finanzmittelüberschuss /-fehlbetrag</u>	<u>0,00</u>	<u>- 1.090,00</u>	<u>- 2.815,00</u>	<u>- 3.830,00</u>	<u>- 3.730,00</u>	<u>- 3.730,00</u>
F35	Aufnahme von Investitionskrediten	0,00	19.000,00	6.360,00	6.360,00	0,00	0,00
	692512   vom inländischen Geldmarkt - Euro-Währung (variabler Zins) - Laufzeit bis einschließlich 1 Jahr	0,00	0,00	0,00	0,00	0,00	0,00
	692531   Kredite für Investitionen vom inländischen Geldmarkt - Euro-Währung (fester Zins) - Laufzeit 5 Jahre und mehr	0,00	19.000,00	6.360,00	6.360,00	0,00	0,00
F36	Tilgung von Investitionskrediten	0,00	1.090,00	1.790,00	2.295,00	1.015,00	1.015,00
	792512   Tilgung von Krediten für Investitionen - vom inländischen Geldmarkt - Euro-Währung (variabler Zins) - Laufzeit bis einschließlich 1 Jahr	0,00	0,00	0,00	0,00	0,00	0,00
	792531   Tilgung von Krediten für Investitionen vom inländischen Geldmarkt - Euro-Währung (fester Zins) - Laufzeit 5 Jahre und mehr	0,00	1.090,00	1.790,00	2.295,00	1.015,00	1.015,00

# Ergebnis- und Finanzhaushalt Ehweiler

## Hauptplan 2024/2025

18 Ehweiler

Muster 6  
(zu § 2 Abs. 1 GemHVO)

Leistung: 612020 Kommunalkredite

Ifd. Nr.	Ergebnis- und Finanzhaushalt	Ergebnisse des Haushaltsvorvorjahres	Ansätze des Haushaltsvorjahres einschl. Nachträge	Ansätze des Haushaltsjahres	Planungsdaten des Haushaltsfolgejahres	Planungsdaten des zweiten Haushaltsfolgejahres	Planungsdaten des dritten Haushaltsfolgejahres
		2022	2023	2024	2025	2026	2027
F37	<b>Saldo der Ein- und Auszahlungen aus Investitionskrediten</b>	0,00	17.910,00	4.570,00	4.065,00	- 1.015,00	- 1.015,00
F38	Veränderung der Forderungen gegenüber der Verbandsgemeinde im Rahmen der Einheitskasse	0,00	0,00	0,00	0,00	0,00	0,00
F39	Veränderung der Verbindlichkeiten gegenüber der Verbandsgemeinde im Rahmen der Einheitskasse	0,00	0,00	0,00	0,00	0,00	0,00
<b>F40</b>	<b><u>Saldo der Ein- und Auszahlungen aus Finanzierungstätigkeit</u></b>	<b>0,00</b>	<b>17.910,00</b>	<b>4.570,00</b>	<b>4.065,00</b>	<b>- 1.015,00</b>	<b>- 1.015,00</b>
F41	Saldo der durchlaufenden Gelder	0,00	0,00	0,00	0,00	0,00	0,00
<b>F42</b>	<b><u>Verwendung Finanzmittelüberschuss / Deckung Finanzmittelfehlbetrag</u></b>	<b>0,00</b>	<b>17.910,00</b>	<b>4.570,00</b>	<b>4.065,00</b>	<b>- 1.015,00</b>	<b>- 1.015,00</b>
F43	Veränderung der liquiden Mittel (einschl. durchlaufende Gelder)	0,00	0,00	0,00	0,00	0,00	0,00
F44	nachrichtlich: Ausgleich Finanzhaushalt (F23 - F36 - F45)	0,00	- 2.180,00	- 4.605,00	- 6.125,00	- 4.745,00	- 4.745,00

# Ergebnis- und Finanzhaushalt Ehweiler

## Hauptplan 2024/2025

18 Ehweiler

Muster 6  
(zu § 2 Abs. 1 GemHVO)

Leistung: 612030 Liquiditätskredite

Ifd. Nr.	Ergebnis- und Finanzhaushalt	Ergebnisse des Haushaltsvorvorjahres	Ansätze des Haushaltsvorjahres einschl. Nachträge	Ansätze des Haushaltsjahres	Planungsdaten des Haushaltsfolgejahres	Planungsdaten des zweiten Haushaltsfolgejahres	Planungsdaten des dritten Haushaltsfolgejahres
		2022	2023	2024	2025	2026	2027
<b>E8</b>	<b>Summe der laufenden Erträge aus Verwaltungstätigkeit</b>	<b>0,00</b>	<b>0,00</b>	<b>0,00</b>	<b>0,00</b>	<b>0,00</b>	<b>0,00</b>
<b>E15</b>	<b>Summe der laufenden Aufwendungen aus Verwaltungstätigkeit</b>	<b>0,00</b>	<b>0,00</b>	<b>0,00</b>	<b>0,00</b>	<b>0,00</b>	<b>0,00</b>
<b>E16</b>	<b>Laufendes Ergebnis aus Verwaltungstätigkeit</b>	<b>0,00</b>	<b>0,00</b>	<b>0,00</b>	<b>0,00</b>	<b>0,00</b>	<b>0,00</b>
E17	Zinserträge und sonstige Finanzerträge	505,83	300,00	300,00	300,00	300,00	300,00
	471430   Zinserträge vom öffentlichen Bereich - von Gemeinden und Gemeindeverbänden	505,83	300,00	300,00	300,00	300,00	300,00
E18	Zinsaufwendungen und sonstige Finanzaufwendungen	54,43	300,00	300,00	300,00	300,00	300,00
	574300   Zinsaufwendungen an den öffentlichen Bereich - an Gemeinden und Gemeindeverbände	54,43	300,00	300,00	300,00	300,00	300,00
<b>E19</b>	<b>Saldo der Zins- und sonstigen Finanzerträge und -aufwendungen</b>	<b>451,40</b>	<b>0,00</b>	<b>0,00</b>	<b>0,00</b>	<b>0,00</b>	<b>0,00</b>
<b>E20</b>	<b>Ordentliches Ergebnis</b>	<b>451,40</b>	<b>0,00</b>	<b>0,00</b>	<b>0,00</b>	<b>0,00</b>	<b>0,00</b>
<b>E21</b>	<b>Außerordentliches Ergebnis</b>	<b>0,00</b>	<b>0,00</b>	<b>0,00</b>	<b>0,00</b>	<b>0,00</b>	<b>0,00</b>
<b>E22</b>	<b>Saldo aus internen Leistungsbeziehungen</b>	<b>0,00</b>	<b>0,00</b>	<b>0,00</b>	<b>0,00</b>	<b>0,00</b>	<b>0,00</b>
<b><u>E23</u></b>	<b><u>Jahresergebnis (Jahresüberschuss / Jahresfehlbetrag)</u></b>	<b><u>451,40</u></b>	<b><u>0,00</u></b>	<b><u>0,00</u></b>	<b><u>0,00</u></b>	<b><u>0,00</u></b>	<b><u>0,00</u></b>
<b>F23</b>	<b>Saldo der ordentlichen und außerordentlichen Ein- und Auszahlungen</b>	<b>162,49</b>	<b>0,00</b>	<b>0,00</b>	<b>0,00</b>	<b>0,00</b>	<b>0,00</b>
<b>F27</b>	<b>Summe der Einzahlungen aus Investitionstätigkeit</b>	<b>0,00</b>	<b>0,00</b>	<b>0,00</b>	<b>0,00</b>	<b>0,00</b>	<b>0,00</b>
<b>F32</b>	<b>Summe der Auszahlungen aus Investitionstätigkeit</b>	<b>0,00</b>	<b>0,00</b>	<b>0,00</b>	<b>0,00</b>	<b>0,00</b>	<b>0,00</b>
<b>F33</b>	<b>Saldo der Ein- und Auszahlungen aus Investitionstätigkeit</b>	<b>0,00</b>	<b>0,00</b>	<b>0,00</b>	<b>0,00</b>	<b>0,00</b>	<b>0,00</b>
<b><u>F34</u></b>	<b><u>Finanzmittelüberschuss /-fehlbetrag</u></b>	<b><u>162,49</u></b>	<b><u>0,00</u></b>	<b><u>0,00</u></b>	<b><u>0,00</u></b>	<b><u>0,00</u></b>	<b><u>0,00</u></b>
<b>F37</b>	<b>Saldo der Ein- und Auszahlungen aus Investitionskrediten</b>	<b>0,00</b>	<b>0,00</b>	<b>0,00</b>	<b>0,00</b>	<b>0,00</b>	<b>0,00</b>
F38	Veränderung der Forderungen gegenüber der Verbandsgemeinde im Rahmen der Einheitskasse	0,00	0,00	0,00	0,00	0,00	0,00
F39	Veränderung der Verbindlichkeiten gegenüber der Verbandsgemeinde im Rahmen der Einheitskasse	0,00	37.274,00	0,00	0,00	0,00	0,00
<b><u>F40</u></b>	<b><u>Saldo der Ein- und Auszahlungen aus Finanzierungstätigkeit</u></b>	<b><u>0,00</u></b>	<b><u>37.274,00</u></b>	<b><u>0,00</u></b>	<b><u>0,00</u></b>	<b><u>0,00</u></b>	<b><u>0,00</u></b>

# Ergebnis- und Finanzhaushalt Ehweiler

## Hauptplan 2024/2025

18 Ehweiler

Muster 6  
(zu § 2 Abs. 1 GemHVO)

Leistung: 612030 Liquiditätskredite

Ifd. Nr.	Ergebnis- und Finanzhaushalt	Ergebnisse des Haushalts- vorvorjahres	Ansätze des Haushalts- vorjahres einschl. Nachträge	Ansätze des Haushalts- jahres	Planungsdaten des Haushalts- folgejahres	Planungsdaten des zweiten Haushalts- folgejahres	Planungsdaten des dritten Haushalts- folgejahres
		2022	2023	2024	2025	2026	2027
F41	Saldo der durchlaufenden Gelder	0,00	0,00	0,00	0,00	0,00	0,00
F42	<u>Verwendung Finanzmittelüberschuss / Deckung Finanzmittelfehlbetrag</u>	<u>0,00</u>	<u>37.274,00</u>	<u>0,00</u>	<u>0,00</u>	<u>0,00</u>	<u>0,00</u>
F43	Veränderung der liquiden Mittel (einschl. durchlaufende Gelder)	0,00	0,00	0,00	0,00	0,00	0,00
F44	nachrichtlich: Ausgleich Finanzhaushalt (F23 - F36 - F45)	162,49	0,00	0,00	0,00	0,00	0,00

# Ergebnis- und Finanzhaushalt Ehweiler

## Hauptplan 2024/2025

18 Ehweiler

Muster 6  
(zu § 2 Abs. 1 GemHVO)

Leistung: 612250 Zinsen (§ 233a AO)

Ifd. Nr.	Ergebnis- und Finanzhaushalt	Ergebnisse des Haushaltsvorvorjahres	Ansätze des Haushaltsvorjahres einschl. Nachträge	Ansätze des Haushaltsjahres	Planungsdaten des Haushaltsfolgejahres	Planungsdaten des zweiten Haushaltsfolgejahres	Planungsdaten des dritten Haushaltsfolgejahres
		2022	2023	2024	2025	2026	2027
<b>E8</b>	<b>Summe der laufenden Erträge aus Verwaltungstätigkeit</b>	<b>0,00</b>	<b>0,00</b>	<b>0,00</b>	<b>0,00</b>	<b>0,00</b>	<b>0,00</b>
<b>E15</b>	<b>Summe der laufenden Aufwendungen aus Verwaltungstätigkeit</b>	<b>0,00</b>	<b>0,00</b>	<b>0,00</b>	<b>0,00</b>	<b>0,00</b>	<b>0,00</b>
<b>E16</b>	<b>Laufendes Ergebnis aus Verwaltungstätigkeit</b>	<b>0,00</b>	<b>0,00</b>	<b>0,00</b>	<b>0,00</b>	<b>0,00</b>	<b>0,00</b>
E17	Zinserträge und sonstige Finanzerträge	- 1,00	100,00	100,00	100,00	100,00	100,00
	479200   Sonstige Zinsen und ähnliche Erträge - Vollverzinsung aus Gewerbesteuer (§ 233a AO)	- 1,00	100,00	100,00	100,00	100,00	100,00
E18	Zinsaufwendungen und sonstige Finanzaufwendungen	0,00	100,00	100,00	100,00	100,00	100,00
	579100   aus der Vollverzinsung der Gewerbesteuer (§ 233a AO)	0,00	100,00	100,00	100,00	100,00	100,00
<b>E19</b>	<b>Saldo der Zins- und sonstigen Finanzerträge und -aufwendungen</b>	<b>- 1,00</b>	<b>0,00</b>	<b>0,00</b>	<b>0,00</b>	<b>0,00</b>	<b>0,00</b>
<b>E20</b>	<b>Ordentliches Ergebnis</b>	<b>- 1,00</b>	<b>0,00</b>	<b>0,00</b>	<b>0,00</b>	<b>0,00</b>	<b>0,00</b>
<b>E21</b>	<b>Außerordentliches Ergebnis</b>	<b>0,00</b>	<b>0,00</b>	<b>0,00</b>	<b>0,00</b>	<b>0,00</b>	<b>0,00</b>
<b>E22</b>	<b>Saldo aus internen Leistungsbeziehungen</b>	<b>0,00</b>	<b>0,00</b>	<b>0,00</b>	<b>0,00</b>	<b>0,00</b>	<b>0,00</b>
<b><u>E23</u></b>	<b><u>Jahresergebnis (Jahresüberschuss / Jahresfehlbetrag)</u></b>	<b><u>- 1,00</u></b>	<b><u>0,00</u></b>	<b><u>0,00</u></b>	<b><u>0,00</u></b>	<b><u>0,00</u></b>	<b><u>0,00</u></b>
<b>F23</b>	<b>Saldo der ordentlichen und außerordentlichen Ein- und Auszahlungen</b>	<b>- 1,00</b>	<b>0,00</b>	<b>0,00</b>	<b>0,00</b>	<b>0,00</b>	<b>0,00</b>
<b>F27</b>	<b>Summe der Einzahlungen aus Investitionstätigkeit</b>	<b>0,00</b>	<b>0,00</b>	<b>0,00</b>	<b>0,00</b>	<b>0,00</b>	<b>0,00</b>
<b>F32</b>	<b>Summe der Auszahlungen aus Investitionstätigkeit</b>	<b>0,00</b>	<b>0,00</b>	<b>0,00</b>	<b>0,00</b>	<b>0,00</b>	<b>0,00</b>
<b>F33</b>	<b>Saldo der Ein- und Auszahlungen aus Investitionstätigkeit</b>	<b>0,00</b>	<b>0,00</b>	<b>0,00</b>	<b>0,00</b>	<b>0,00</b>	<b>0,00</b>
<b><u>F34</u></b>	<b><u>Finanzmittelüberschuss /-fehlbetrag</u></b>	<b><u>- 1,00</u></b>	<b><u>0,00</u></b>	<b><u>0,00</u></b>	<b><u>0,00</u></b>	<b><u>0,00</u></b>	<b><u>0,00</u></b>
<b>F37</b>	<b>Saldo der Ein- und Auszahlungen aus Investitionskrediten</b>	<b>0,00</b>	<b>0,00</b>	<b>0,00</b>	<b>0,00</b>	<b>0,00</b>	<b>0,00</b>
F38	Veränderung der Forderungen gegenüber der Verbandsgemeinde im Rahmen der Einheitskasse	0,00	0,00	0,00	0,00	0,00	0,00
F39	Veränderung der Verbindlichkeiten gegenüber der Verbandsgemeinde im Rahmen der Einheitskasse	0,00	0,00	0,00	0,00	0,00	0,00
<b><u>F40</u></b>	<b><u>Saldo der Ein- und Auszahlungen aus Finanzierungstätigkeit</u></b>	<b><u>0,00</u></b>	<b><u>0,00</u></b>	<b><u>0,00</u></b>	<b><u>0,00</u></b>	<b><u>0,00</u></b>	<b><u>0,00</u></b>



# Ergebnis- und Finanzhaushalt Ehweiler

## Hauptplan 2024/2025

18 Ehweiler

Muster 6  
(zu § 2 Abs. 1 GemHVO)

Leistung: 612250 Zinsen (§ 233a AO)

Ifd. Nr.	Ergebnis- und Finanzhaushalt	Ergebnisse des Haushalts- vorvorjahres	Ansätze des Haushalts- vorjahres einschl. Nachträge	Ansätze des Haushalts- jahres	Planungsdaten des Haushalts- folgejahres	Planungsdaten des zweiten Haushalts- folgejahres	Planungsdaten des dritten Haushalts- folgejahres
		2022	2023	2024	2025	2026	2027
F41	Saldo der durchlaufenden Gelder	0,00	0,00	0,00	0,00	0,00	0,00
F42	<u>Verwendung Finanzmittelüberschuss / Deckung Finanzmittelfehlbetrag</u>	<u>0,00</u>	<u>0,00</u>	<u>0,00</u>	<u>0,00</u>	<u>0,00</u>	<u>0,00</u>
F43	Veränderung der liquiden Mittel (einschl. durchlaufende Gelder)	0,00	0,00	0,00	0,00	0,00	0,00
F44	nachrichtlich: Ausgleich Finanzhaushalt (F23 - F36 - F45)	- 1,00	0,00	0,00	0,00	0,00	0,00

# Ergebnis- und Finanzhaushalt Ehweiler

## Hauptplan 2024/2025

18 Ehweiler

Muster 6  
(zu § 2 Abs. 1 GemHVO)

Leistung: 626010 Beteiligungen, Anteile, Wertpapiere des Anlagevermögens

Ifd. Nr.	Ergebnis- und Finanzhaushalt	Ergebnisse des Haushaltsvorvorjahres	Ansätze des Haushaltsvorjahres einschl. Nachträge	Ansätze des Haushaltsjahres	Planungsdaten des Haushaltsfolgejahres	Planungsdaten des zweiten Haushaltsfolgejahres	Planungsdaten des dritten Haushaltsfolgejahres
		2022	2023	2024	2025	2026	2027
E8	Summe der laufenden Erträge aus Verwaltungstätigkeit	0,00	0,00	0,00	0,00	0,00	0,00
E15	Summe der laufenden Aufwendungen aus Verwaltungstätigkeit	0,00	0,00	0,00	0,00	0,00	0,00
E16	Laufendes Ergebnis aus Verwaltungstätigkeit	0,00	0,00	0,00	0,00	0,00	0,00
E17	Zinserträge und sonstige Finanzerträge	8,42	10,00	10,00	10,00	10,00	10,00
	479900   Sonstige Zinsen und ähnliche Erträge - Sonstige	8,42	10,00	10,00	10,00	10,00	10,00
E19	Saldo der Zins- und sonstigen Finanzerträge und -aufwendungen	8,42	10,00	10,00	10,00	10,00	10,00
E20	Ordentliches Ergebnis	8,42	10,00	10,00	10,00	10,00	10,00
E21	Außerordentliches Ergebnis	0,00	0,00	0,00	0,00	0,00	0,00
E22	Saldo aus internen Leistungsbeziehungen	0,00	0,00	0,00	0,00	0,00	0,00
E23	<u>Jahresergebnis (Jahresüberschuss / Jahresfehlbetrag)</u>	<u>8,42</u>	<u>10,00</u>	<u>10,00</u>	<u>10,00</u>	<u>10,00</u>	<u>10,00</u>
F23	Saldo der ordentlichen und außerordentlichen Ein- und Auszahlungen	4,21	10,00	10,00	10,00	10,00	10,00
F27	Summe der Einzahlungen aus Investitionstätigkeit	0,00	0,00	0,00	0,00	0,00	0,00
F32	Summe der Auszahlungen aus Investitionstätigkeit	0,00	0,00	0,00	0,00	0,00	0,00
F33	Saldo der Ein- und Auszahlungen aus Investitionstätigkeit	0,00	0,00	0,00	0,00	0,00	0,00
F34	<u>Finanzmittelüberschuss /-fehlbetrag</u>	<u>4,21</u>	<u>10,00</u>	<u>10,00</u>	<u>10,00</u>	<u>10,00</u>	<u>10,00</u>
F37	Saldo der Ein- und Auszahlungen aus Investitionskrediten	0,00	0,00	0,00	0,00	0,00	0,00
F38	Veränderung der Forderungen gegenüber der Verbandsgemeinde im Rahmen der Einheitskasse	0,00	0,00	0,00	0,00	0,00	0,00
F39	Veränderung der Verbindlichkeiten gegenüber der Verbandsgemeinde im Rahmen der Einheitskasse	0,00	0,00	0,00	0,00	0,00	0,00
F40	<u>Saldo der Ein- und Auszahlungen aus Finanzierungstätigkeit</u>	<u>0,00</u>	<u>0,00</u>	<u>0,00</u>	<u>0,00</u>	<u>0,00</u>	<u>0,00</u>
F41	Saldo der durchlaufenden Gelder	0,00	0,00	0,00	0,00	0,00	0,00
F42	<u>Verwendung Finanzmittelüberschuss / Deckung Finanzmittelfehlbetrag</u>	<u>0,00</u>	<u>0,00</u>	<u>0,00</u>	<u>0,00</u>	<u>0,00</u>	<u>0,00</u>

# Ergebnis- und Finanzhaushalt Ehweiler

## Hauptplan 2024/2025

18 Ehweiler

Muster 6  
(zu § 2 Abs. 1 GemHVO)

Leistung: 626010 Beteiligungen, Anteile, Wertpapiere des Anlagevermögens

Ifd. Nr.	Ergebnis- und Finanzhaushalt	Ergebnisse des Haushalts- vorvorjahres	Ansätze des Haushalts- vorjahres einschl. Nachträge	Ansätze des Haushalts- jahres	Planungsdaten des Haushalts- folgejahres	Planungsdaten des zweiten Haushalts- folgejahres	Planungsdaten des dritten Haushalts- folgejahres
		2022	2023	2024	2025	2026	2027
F43	Veränderung der liquiden Mittel (einschl. durchlaufende Gelder)	0,00	0,00	0,00	0,00	0,00	0,00
F44	nachrichtlich: Ausgleich Finanzhaushalt (F23 - F36 - F45)	4,21	10,00	10,00	10,00	10,00	10,00

# Investitionsübersicht

# Investitionsübersicht

## Hauptplan 2024/2025

18 Ehweiler

Muster 11  
(zu § 4 Abs. 12 und 13 GemHVO)

	bis einschl. des Haushaltsvorjahres bereitgestellte Mittel	Ansatz des Haushaltsjahres	Planungsdaten des Haushaltsfolgejahres	Planungsdaten des zweiten Haushaltsfolgejahres	Planungsdaten des dritten Haushaltsfolgejahres	Planungsdaten der weiteren Haushaltsfolgejahre bis zum Abschluss der Maßnahme	Gesamtein-/auszahlungen (über den Gesamtzeitraum der Maßnahme)
		2024	2025	2026	2027		
<b>Teilhaushalt: Teilhaushalt 1 -sonstige-</b>							
<b>Leistung: 365210 Betrieb des Kindergartens Konken</b>							
<b>Maßnahme: 13 Investitionskostenbeteiligung Kita Konken</b>							
Summe der Einzahlungen aus Investitionstätigkeit							
Summe der Auszahlungen aus Investitionstätigkeit	140.552,62	6.360,00	6.360,00				153.272,62
<b>Saldo der Ein- und Auszahlungen aus Investitionstätigkeit</b>	<b>- 140.552,62</b>	<b>- 6.360,00</b>	<b>- 6.360,00</b>				<b>- 153.272,62</b>
<b>Leistung: 573120 Dorfgemeinschaftshäuser, Bürgerhäuser</b>							
<b>Maßnahme: 25 Dachsanierung DGH</b>							
Summe der Einzahlungen aus Investitionstätigkeit							
Summe der Auszahlungen aus Investitionstätigkeit	7.159,64						7.159,64
<b>Saldo der Ein- und Auszahlungen aus Investitionstätigkeit</b>	<b>- 7.159,64</b>						<b>- 7.159,64</b>
<b>Leistung: 573190 Grillhütten, Freizeitanlagen</b>							
<b>Maßnahme: 33 Sanierung der Grillhütte</b>							
Summe der Einzahlungen aus Investitionstätigkeit	4.600,00						4.600,00
Summe der Auszahlungen aus Investitionstätigkeit	35.000,00						35.000,00
<b>Saldo der Ein- und Auszahlungen aus Investitionstätigkeit</b>	<b>- 30.400,00</b>						<b>- 30.400,00</b>
<b>Summe Einzahlungen 1 Teilhaushalt 1 -sonstige-:</b>	<b>4.600,00</b>						<b>4.600,00</b>
<b>Summe Auszahlungen 1 Teilhaushalt 1 -sonstige-:</b>	<b>182.712,26</b>	<b>6.360,00</b>	<b>6.360,00</b>				<b>195.432,26</b>
<b>Saldo Gesamt 1 Teilhaushalt 1 -sonstige-:</b>	<b>- 178.112,26</b>	<b>- 6.360,00</b>	<b>- 6.360,00</b>				<b>- 190.832,26</b>
<b>Summe Einzahlungen Gesamt:</b>	<b>4.600,00</b>						<b>4.600,00</b>
<b>Summe Auszahlungen Gesamt:</b>	<b>182.712,26</b>	<b>6.360,00</b>	<b>6.360,00</b>				<b>195.432,26</b>
<b>Saldo Gesamt:</b>	<b>- 178.112,26</b>	<b>- 6.360,00</b>	<b>- 6.360,00</b>				<b>- 190.832,26</b>

# Stellenplan

# Stellenplan

Leistung	Organisationseinheit Laufbahn, Fachrichtung Amtsbezeichnung	Entgeltgruppe	Zahl der Stellen			tatsächliche Besetzung am 30.06.2021 (Bei Abweichung vom Soll: Angabe der Besoldungs/Ver-g ütungsgruppe	Stellenvermerke (kw, ku) und Erläuterungen (z.B. zu Planstellen, die nicht der allgemeinen Obergrenzenregelung unterliegen oder zu wesentlichen Abweichungen gegenüber dem Stellenplan des Vorjahres)
			für die kommenden Haushaltsjahre	für das laufende Haushaltsjahr			
1	2	3	2025	2026	2024	7	8
	<b>Gemeindearbeiter/in</b>	Pauschale	0,00	0,00	0,00	0,00	

# Freie Finanzspitze

Übersicht über die Beurteilung  
der dauernden Leistungsfähigkeit



## Übersicht zur Beurteilung der dauernden Leistungsfähigkeit 2024 | 2025 (Berechnung der sog. "freien Finanzspitze"; Ausgleich Finanzhaushalt) Hauptplan 2024/2025

18 Ehweiler

Muster 14  
(zu § 103 Abs. 2 Satz 3 GemO)

Ifd. Nr.	Einzahlungs- und Auszahlungsarten	Ergebnisse des Haushaltsvorvorjahres	Ansätze des Haushaltsvorjahres einschl. Nachträge	Ansätze des Haushaltsjahres	Planungsdaten des Haushaltsfolgejahres	Planungsdaten des zweiten Haushaltsfolgejahres	Planungsdaten des dritten Haushaltsfolgejahres
		2022	2023	2024	2025	2026	2027
1	Saldo der ordentlichen und außerordentlichen Ein- und Auszahlungen (§ 2 Abs. 1 Satz 1 Posten F 23 GemHVO)	11.556,00	- 36.184,00	10.981,00	14.217,00	18.845,00	22.815,00
2	abzüglich Auszahlungen zur planmäßigen Tilgung von bereits genehmigten Investitionskrediten (§ 2 Abs. 1 Satz 1 Posten F 36 GemHVO)		1.090,00	934,00	973,00	1.013,00	1.054,00
3	Mindest-Rückführungsbetrag gemäß Tilgungsplan						
<b>4</b>	<b>Zwischensumme</b>	<b>11.556,00</b>	<b>- 37.274,00</b>	<b>10.048,00</b>	<b>13.244,00</b>	<b>17.832,00</b>	<b>21.761,00</b>
5	abzüglich Auszahlungen zur planmäßigen Tilgung von geplanten, aber noch nicht genehmigten Investitionskrediten (§ 2 Abs. 1 Satz 1 Posten F 36 GemHVO)			856,00	1.322,00	2,00	- 39,00
<b>6</b>	<b>freie Finanzspitze</b>	<b>11.556,00</b>	<b>- 37.274,00</b>	<b>9.192,00</b>	<b>11.922,00</b>	<b>17.830,00</b>	<b>21.800,00</b>

### Endfällige Kredite

Jahr 2024:  
Jahr 2025:  
Jahr 2026:  
Jahr 2027:

### Stand der Kredite zur Liquiditätssicherung

Jahr 2024:  
Jahr 2025:  
Jahr 2026:  
Jahr 2027:

# Schuldenübersicht

## Schuldenübersicht

18 Ehweiler

2024

Nr (Tilgungskonto)	Darlehensgeber	Darlehensdatum Zinslauf bis	Schuldenstand			Schuldendienst				Voraussichtlicher Endstand EUR	
			ursprünglich EUR	bei Aufnahme EUR	Anfangsstand EUR	Zinsen		Tilgung			Annuität EUR
						Ø %	EUR	Ø %	EUR		
<b>Bestandsdarlehen</b>											
6211-094021 (Konto-Nr 315231)	Kreissparkasse Kusel (Bürger-Nr 70983) Darl-Nr. 6211-094021	31.07.2023 31.07.2029	45.000,00	45.000,00	44.397,00	4,0588	1.801,97	2,1038	934,03	2.736,00	43.462,97
<b>Zinsen:</b> 1. Laufzeit ab 31.07.2023: 4.0800 %											
Summe in EUR		(Stand 01.01.)	45.000,00	45.000,00	44.397,00		1.801,97		934,03	2.736,00	43.462,97
<b>Gesamtsumme in EUR</b>			<b>45.000,00</b>	<b>45.000,00</b>	<b>44.397,00</b>		<b>1.801,97</b>		<b>934,03</b>	<b>2.736,00</b>	<b>43.462,97</b>
Summe in EUR		(Bestand 01.01.)	45.000,00	45.000,00	44.397,00		1.801,97		934,03	2.736,00	43.462,97
Summe in EUR		(Neuaufnahmen)	0,00	0,00	0,00		0,00		0,00	0,00	0,00
Summe in EUR		(davon Umschuldungen)	0,00	0,00	0,00		0,00		0,00	0,00	0,00

**Filtereinstellungen:**

Mandantnr: 18 Ehweiler  
 Darlehensgeber/-nehmer: Alle  
 Zinslauf bis: Darlehensende

Jahr: 2024  
 Darlehensnr: Alle  
 Förderdarlehen:

Programm: DVGui.dll  
 Berichtsende: **Schuldenübersicht**

# Liquiditätsplanung

<b>Ermittlung Höchstbetrag Verbindlichkeiten gegenüber der Verbandsgemeinde im Rahmen der Einheitskasse</b>		
<b>lfd. Nr.</b>	<b>Bezeichnung</b>	<b>Angabe</b>
1	Haushaltsjahr	2024/2025
2	maßgeblicher Betrachtungszeitraum <sup>3</sup>	2018-2022
3	Arbeitstag mit dem höchsten Bestand an Liquiditätskrediten (Wochentag + Datum)	
4	Höchster Bestand an Liquiditätskrediten in Euro nach Nr. 3 <sup>4,5,6</sup>	
5	Summe der ordentlichen und außerordentlichen Auszahlungen im Finanzhaushalt des Planjahres (F 15 + F 18 zuzüglich außerordentlicher Auszahlungen)	224.498,15 €
6	Sicherheitszuschlag auf lfd. Nr. 5 in Höhe von 5 v. H. <sup>5,6</sup>	11.224,91 €
7	weiterer Sicherheitszuschlag auf lfd. Nr. 5 in Höhe von 5 v. H. im Falle eines Doppelhaushaltes <sup>5,6</sup>	
8	Abweichung in Euro <sup>5,7</sup>	275,09 €
9	rechnerisch ermittelter Höchstbetrag (ggf. auch für 1. Jahr im Doppelhaushalt) <sup>5,6,8,9</sup>	11.500,00 €
10	rechnerisch ermittelter Höchstbetrag für 2. Jahr im Doppelhaushalt <sup>5,6,8,10</sup>	

<sup>1</sup> Die Übersicht ist als Anlage zum Haushaltsplan entbehrlich, sofern der Vorbericht eine entsprechende Darstellung enthält.

<sup>2</sup> Bei Ortsgemeinden lautet die Bezeichnung "Ermittlung Höchstbetrag Verbindlichkeiten gegenüber der Verbandsgemeinde im Rahmen der Einheitskasse".

<sup>3</sup> Ermittlung maßgeblicher Betrachtungszeitraum (fünf Jahre):  
Beginn des Fünf-Jahreszeitraumes ist das Haushaltsvorvorjahr.  
Beispiel: Haushaltsjahr 2024: maßgeblich sind die Haushaltsjahre 2018 - 2022

<sup>4</sup> Bei Verbandsgemeinden: Verbindlichkeiten gegenüber der Einheitskasse als "Cash-Pool-Einheit"  
Bei Ortsgemeinden: Verbindlichkeiten gegenüber Einheitskasse als "Cash-Pool-Einheit".

<sup>5</sup> Angabe kann auch in 1.000 € erfolgen.

<sup>6</sup> Betrag ist immer als positiver Euro-Betrag anzugeben.

<sup>7</sup> Bei der Angabe ist auf das Vorzeichen zu achten, da sowohl eine Anhebung (+) als auch eine Absenkung (-) möglich ist.  
Das Vorzeichen ist deshalb mit anzugeben.  
Die Abweichung muss begründet werden.

Die Begründung kann - je nach Umfang - als Fußnote oder auf einem separaten Beiblatt erfolgen.

<sup>8</sup> Bei Bedarf ist eine Abrundung durch die Gemeinde bzw. durch den Gemeindeverband zulässig.

<sup>9</sup> Rechenformel: lfd. Nr. 4 zuzüglich der lfd. Nummern 6 und 8.

<sup>10</sup> Rechenformel: lfd. Nr. 4 zuzüglich der lfd. Nummern 6, 7 und 8.