

Stadt Kusel

Entwurf



Stadt Kusel
Verbandsgemeinde
Kusel- Altenglan

Haushaltssatzung
und
Haushaltsplan
mit Anlagen
für das Haushaltsjahr
2024

Inhaltsübersicht

<i>Inhalt Haushaltsplan</i>	<i>von</i>	<i>Seiten</i> <i>bis</i>
Inhaltsübersicht	2	3
1. Haushaltssatzung	4	9
2. Vorbericht	10	32
3. Bilanz	33	35
4. Ergebnis- & Finanzhaushalt	36	55
5. Bewirtschaftungsregeln	56	57
6. Teilhaushalte	58	77
6.1 -Teilhaushalt 1 - allgemeine Stadtverwaltung	59	61
6.2 -Teilhaushalt 2 - Kultur und Soziales	62	64
6.3 -Teilhaushalt 3 - Städtebauliche Planung, Stadtentwicklung	65	67
6.4 -Teilhaushalt 4 - Infrastrukturvermögen, öffentl. Flächen, sonstige Einrichtungen	68	70
6.5 -Teilhaushalt 5 - Wirtschaftl. Betätigung, kostenrechnende Einrichtungen	71	73
6.6 -Teilhaushalt 6 - allgemeine Finanzwirtschaft	74	76
6.7 Zusammenfassung Teilhaushalte	77	
7. Zusammenstellung der einzelnen Buchungsstelle	78	277
8. Investitionsübersicht	278	315
9. Stellenplan	316	318
10. Übersicht über die Verpflichtungsermächtigungen	319	320
11. Übersicht Freie Finanzspitze	321	322

Inhaltsübersicht

<i>Inhalt Haushaltsplan</i>		<i>Seiten</i>	
		<i>von</i>	<i>bis</i>
12.	Schuldenübersicht	323	328
13.	Tilgungsplan	329	331
14.	Liquiditätsplanung	332	333
15	Anhang	334	353
15.1.	Wirtschaftsplan Forsten	335	343
15.2.	Beteiligungsbericht Wohnbaugesellschaft	344	345
15.3.	Wirtschaftsplan Stadtwerke GmbH	346	353

Haushaltssatzung

Haushaltssatzung der Stadt Kusel für das Haushaltsjahr 2024 vom ____.

Der Stadtrat von Kusel hat am _____ auf Grund des § 95 der Gemeindeordnung Rheinland-Pfalz in der derzeit geltenden Fassung folgende Haushaltssatzung beschlossen:

§ 1 Ergebnis- und Finanzhaushalt

Festgesetzt werden	2024
1. im Ergebnishaushalt	
der Gesamtbetrag der Erträge auf	11.756.350,00 EUR
der Gesamtbetrag der Aufwendungen auf	11.769.230,00 EUR
der Jahresfehlbetrag auf	12.880,00 EUR
2. im Finanzhaushalt	
Saldo der ordentlichen und außerordentlichen Ein- und Auszahlungen	638.300,00 EUR
die Einzahlungen aus Investitionstätigkeit auf	987.770,00 EUR
die Auszahlungen aus Investitionstätigkeit auf	1.295.700,00 EUR
der Saldo der Ein- und Auszahlungen aus Investitionstätigkeit	-307.930,00 EUR
Saldo der Ein- und Auszahlungen aus Finanzierungstätigkeit	-317.120,00 EUR

§ 2

Gesamtbetrag der vorgesehenen Kredite

Kredite zur Finanzierung von Investitionen und Investitionsförderungsmaßnahmen werden wie folgt veranschlagt:

für das Haushaltsjahr 2024 in Höhe von: **307.930,00 EUR**

Kredite zur Finanzierung von Investitionen und Investitionsförderungsmaßnahmen gem. VV Nr. 12 zu § 93 GemO werden wie folgt veranschlagt:

aus dem Haushaltsjahr 2021 in Höhe von:	3.542.000,00 EUR
aus dem Haushaltsjahr 2022 in Höhe von:	1.560.960,00 EUR
<u>aus dem Haushaltsjahr 2023 in Höhe von:</u>	<u>2.164.600,00 EUR</u>
	7.267.560,00 EUR

§ 3

Verpflichtungsermächtigungen

Der Gesamtbetrag der Ermächtigungen zum Eingehen von Verpflichtungen, die in künftigen Haushaltsjahren zu Auszahlungen für Investitionen und Investitionsförderungsmaßnahmen (Verpflichtungsermächtigungen) führen können, wird festgesetzt auf:

250.000,00 EUR

Die Summe der Verpflichtungsermächtigungen, für die in den künftigen Haushaltsjahren voraussichtlich Investitionskredite aufgenommen werden müssen, beläuft sich auf:

250.000,00 EUR

§ 4

Höchstbetrag der Verbindlichkeiten gegenüber der Einheitskasse

Der Höchstbetrag der Verbindlichkeiten gegenüber der Einheitskasse wird wie folgt festgesetzt:

für das Haushaltsjahr 2024 in Höhe von : **13.350.000,00 EUR**

§ 5 Steuersätze

Die Steuersätze für die Gemeindesteuern werden für das Haushaltsjahr 2024 wie folgt festgesetzt:

Grundsteuer	
Grundsteuer A	350 v.H.
Grundsteuer B	585 v.H.
Gewerbsteuer	380 v.H.
Hundesteuer (jährlich)	
- für den ersten Hund	40,00 EUR
- für den zweiten Hund	60,00 EUR
- für jeden weiteren Hund	80,00 EUR
- für den ersten gefährlichen Hund	600,00 EUR
- für den zweiten gefährlichen Hund	900,00 EUR
- für jeden weiteren gefährlichen Hund	1.200,00 EUR

Die Steuerhebesätze werden aufgrund der Hebesatzsatzung in der Haushaltssatzung nur deklaratorisch dargestellt.

§ 6 Altersteilzeit

Die Zahl der im Haushaltsjahr 2024 bewilligbaren Fälle von Altersteilzeit wird festgesetzt

für Beamte auf	0
für tariflich Beschäftigte auf	0

§ 7
Eigenkapital

Voraussichtlicher Stand des Eigenkapitals zum 31.12.2022:	4.256.961,00 EUR
Voraussichtlicher Stand des Eigenkapitals zum 31.12.2023:	6.190.091,00 EUR
Voraussichtlicher Stand des Eigenkapitals zum 31.12.2024:	6.177.211,00 EUR

Die Haushaltssatzung tritt am 01. Januar 2024 in Kraft.
Kusel, den

(Jochen Hartloff)
Stadtbürgermeister

Genehmigungsvermerk der Aufsichtsbehörde

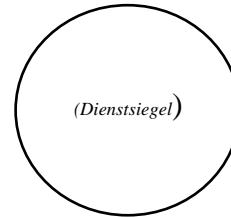
Die vorstehende Haushaltssatzung der Stadt Kusel ist der Aufsichtsbehörde gem. § 97 Abs. 2 GemO mit Schreiben vom __ . __ . ____ vorgelegt worden.

Sie enthält keine genehmigungspflichtigen Teile

Sie wurde überprüft und staatsaufsichtlich genehmigt

Kusel, den __ . __ . ____

Kreisverwaltung, im Auftrag _____



Bekanntmachungsvermerk

1. Die Haushaltssatzung wurde am __ . __ . ____ durch Veröffentlichung im

Wochenblatt

*Amtliches Bekanntmachungsorgan der Verbandsgemeinde Kusel-Altenglan
öffentlich bekanntgemacht.*

2. Bei der Bekanntmachung nach Ziffer 1 wurde auf die Auslegung des Haushaltsplanes in der Zeit vom __ . __ . ____ bis __ . __ . ____ bei der Verbandsgemeindeverwaltung Kusel-Altenglan, Marktplatz 1, Standort Altenglan, Zimmer A-EG-07, hingewiesen

Altenglan, den __ . __ . ____
Verbandsgemeindeverwaltung

i.A. _____

Vorbericht

Vorbericht zum Haushaltsplan der Stadt Kusel für das Haushaltsjahr 2024

Allgemeines

Der Vorbericht gem. § 6 GemHVO soll einen Überblick über die Entwicklung der Haushaltswirtschaft im Haushaltsjahr unter Einbeziehung insbesondere der beiden Haushaltsvorjahre geben. Die durch den Haushalt gesetzten Rahmenbedingungen werden erläutert. Er enthält ferner einen Ausblick auf wesentliche Veränderungen der Rahmenbedingungen der Planung und die Entwicklung wichtiger Planungskomponenten innerhalb des Zeitraumes der Ergebnis- und Finanzplanung.

Gliederung des Vorberichtes

1. Entwicklung der Haushaltswirtschaft

- 1.1 Entwicklung der Jahresergebnisse
- 1.2 Entwicklung der Finanzmittelüberschüsse und Finanzmittelfehlbeträge
- 1.3 Entwicklung des Eigenkapitals

2. Haushaltswirtschaft

- 2.1 Rahmenbedingungen
- 2.2 Ergebnishaushalt
- 2.3 Finanzhaushalt
- 2.4 Teilhaushalte
- 2.5 Haushaltsausgleich

3. Entwicklung der Investitionen

4. Entwicklung der Kredite

- 4.1 Entwicklung der Investitionskredite
- 4.2 Entwicklung der Verbindlichkeiten gegenüber der Einheitskasse

5. Statistische Daten

- 5.1 Entwicklung der Einwohnerzahl
- 5.2 Entwicklung der Steuerkraftmesszahl
- 5.3 Entwicklung der Realsteuerhebesätze

6. Feldwegebeitrag

1.1 Entwicklung der Jahresergebnisse

Muster 26
(zu § 93 Abs. 4 GemO)

Übersicht über die Entwicklung der Jahresergebnisse (gemäß § 2 Abs. 1 Satz 1 Posten E 23 GemHVO)			
lfd. Nr.	Haushaltsjahr	Jahr	Betrag in €
1	5. Haushaltsvorjahr (vorläufiges Rechnungsergebnis)	2019	-1.170.148,84 €
2	4. Haushaltsvorjahr (vorläufiges Rechnungsergebnis)	2020	-24.733,85 €
3	3. Haushaltsvorjahr (vorläufiges Rechnungsergebnis)	2021	580.561,78 €
4	2. Haushaltsvorjahr (Ansatz einschl. Nachträge)	2022	-738.908,00 €
5	1. Haushaltsvorjahr (Ansatz einschl. Nachträge)	2023	1.933.130,00 €
6	Jahresergebnis (Ansatz des Haushaltsjahres)	2024	-12.880,00 €
7	Zwischensumme (lfd. Nr. 1-6)		567.021,09 €
8	1. Haushaltsfolgejahr (Planung)	2025	-847.420,00 €
9	2. Haushaltsfolgejahr (Planung)	2026	-848.720,00 €
10	3. Haushaltsfolgejahr (Planung)	2027	-833.030,00 €
11	Summe		-1.962.148,91 €

1.2 Entwicklung der Finanzmittelüberschüsse und Finanzmittelfehlbeträge

Muster 27
(zu § 93 Abs. 4 GemO)

Übersicht über die Über-/Unterdeckung im Finanzhaushalt bzw. in der Finanzrechnung						
lfd. Nr.	Ergebnis	Jahr	Saldo der ordentlichen und außerordentlichen Ein- und Auszahlungen (§ 2 Abs.1 Satz 1 Posten F 23 GemVHO) in € ¹	./. planmäßige Tilgung (§ 2 Abs.1 Satz 1 Posten F 36 GemHVO)	./. Mindest-Rückführungsbetrag gemäß Tilgungsplan (§ 2 Abs.1 Satz 1 Posten F 45 GemHVO)	= Betrag
1	5. Haushaltsvorjahr (Rechnungsergebnis)	2019	-400.097,10 €	423.805,76 €	-	-823.902,86 €
2	4. Haushaltsvorjahr (Rechnungsergebnis)	2020	813.860,14 €	593.065,46 €	-	220.794,68 €
3	3. Haushaltsvorjahr (Rechnungsergebnis)	2021	298.128,68 €	618.014,80 €	-	-319.886,12 €
4	2. Haushaltsvorjahr (Rechnungsergebnis)	2022	2.122.738,31 €	617.562,85 €	-	1.505.175,46 €
5	1. Haushaltsvorjahr (Rechnungsergebnis)	2023	4.935.735,40 €	593.866,99 €	-	4.341.868,41 €
6	Jahresergebnis (Ansatz des Haushaltsjahres)	2024	638.300,00 €	625.050,00 €	13.250,00 €	0,00 €
7	vorzutragender Betrag					4.924.049,57 €
8	1. Haushaltsfolgejahr (Planung)	2025	-226.360,00 €	740.600,00 €	13.250,00 €	-980.210,00 €
9	2. Haushaltsfolgejahr (Planung)	2026	-244.690,00 €	888.550,00 €	13.250,00 €	-1.146.490,00 €
10	3. Haushaltsfolgejahr (Planung)	2027	-235.150,00 €	918.450,00 €	13.250,00 €	-1.166.850,00 €
11	Summe					1.630.499,57 €

1.3 Übersicht über die Entwicklung des Eigenkapitals

Muster 28
(zu § 95 Abs. 3 GemO)

Übersicht über die Entwicklung des Eigenkapitals				
lfd. Nr.	Ergebnis (gem. § 2 Abs. 1 Satz 1 Posten E 23 GemHVO)	Jahr	Betrag	nachrichtlich: aufgelaufenes Eigenkapital
				in €
1	vorläufiges Eigenkapital zum 31.12. des dritten Haushaltsvorjahres	2021	580.562,00 €	4.995.869,00 €
2	Ansatz für Jahresergebnis des zweiten Haushaltsvorjahres	2022	-738.908,00 €	4.256.961,00 €
3	Ansatz für Jahresergebnis des Haushaltsvorjahres	2023	1.933.130,00 €	6.190.091,00 €
4	Ansatz für Jahresergebnis des Haushaltsjahres	2024	-12.880,00 €	6.177.211,00 €
5	geplantes Jahresergebnis des Haushaltsfolgejahres	2025	-847.420,00 €	5.329.791,00 €
6	geplantes Jahresergebnis des 2. Haushaltsfolgejahres	2026	-848.720,00 €	4.481.071,00 €
7	geplantes Jahresergebnis des 3. Haushaltsfolgejahres	2027	-833.030,00 €	3.648.041,00 €

2. Haushaltswirtschaft

2.1 Rahmenbedingungen

Auszüge aus dem Haushaltsrundschreiben des Innenministeriums für die Haushaltswirtschaft 2024

Allgemeine finanzwirtschaftliche Rahmenbedingungen

Aufgrund der vergangenen Corona-Pandemie (COVID-19) sowie des russischen Angriffs der Ukraine welcher bis heute andauert, erlebte die deutsche Wirtschaft zeitweilig einen erheblichen Rückgang der Wirtschaftsleistung. Die zwischenzeitlich eingetretene Erholung wurde durch den starken Anstieg der Energiepreise im Jahr 2022 abrupt beendet. Insofern befindet sich Deutschland seit über einem Jahr im Abschwung. Die zukünftige Entwicklung der Weltwirtschaft, aber auch der deutschen Wirtschaft, wird maßgeblich vom weiteren Verlauf des russischen Angriffs auf die Ukraine sowie der damit zusammenhängenden Energiekrise, der Entwicklung der Baukonjunktur und der weiteren weltweiten Krisen abhängen.

Haushaltswirtschaftliche Lage der Kommunen in Rheinland-Pfalz

Im Rahmen der „Partnerschaft zur Entschuldung der Kommunen in Rheinland-Pfalz (PEK-RP)“ wird das Land drei Milliarden Euro kommunaler Liquiditätskredite bzw. entsprechender Verbindlichkeiten der Ortsgemeinden übernehmen und die betreffenden Kommunen so auch von zukünftigen Schuldendiensten entlasten. Dies bedingt, dass die Kommunen die verbleibenden Liquiditätskredite nach der Übernahme auf ihren ursprünglichen Zweck, d.h. die kurzfristige Sicherung von Liquidität und auf ein entsprechendes Ausmaß, zurückführen. Die Kommunen erhalten damit die Möglichkeit und haben zugleich die Verpflichtung, die verbleibenden Liquiditätskredite selbst zu kontrollieren und zu reduzieren. 654 kommunale Gebietskörperschaften haben die Programmteilnahme beantragt. Von den teilnehmenden Gebietskörperschaften wird das Land drei Milliarden Euro kommunaler Liquiditätskredite übernehmen und dafür zukünftig Zins und Tilgung tragen.

Kommunale Haushaltskonsolidierung

Gemeinde und Gemeindeverbände haben den Haushalt in Planung und Rechnung auszugleichen (vgl. § 93 Abs.4 GemO) und auch ihre Zahlungsfähigkeit sicherzustellen (vgl. § 93 Abs.5 Satz 1 GemO). Um eine bessere Liquidität zu erhalten bzw. diese zu sichern, ist neben der Beachtung des Einnahmebeschaffungsgrundsatzes (§ 94 GemO) auch eine vollständige Erfassung der der Gemeinde oder dem Gemeindeverband zustehenden Erträge und Einzahlungen notwendig, sowie eine rechtzeitige Einziehung von Forderungen sicherzustellen (vgl. § 19 Abs.4 GemHVO). Insbesondere Gemeinden und Gemeindeverbände mit unausgeglichenen Ergebnis- und Finanzhaushalten sind permanent gefordert, langfristig wirksame Konsolidierungsmaßnahmen zu verwirklichen.

Haushaltsausgleich und Kommunalaufsicht

Informationen zu den Möglichkeiten, wie ein Haushaltsausgleich herbeigeführt werden kann und auch, unter welchen Bedingungen (noch) nicht ausgeglichene Haushalte von der Kommunalaufsicht genehmigt werden können, finden sich in den Schreiben des Innenministeriums vom 02. Mai 2023, sowie vom 12. September 2023. Insbesondere wird hierbei auf die Beratungsfunktion der Kommunalaufsichten hingewiesen.

Haushaltswirtschaftliche Maßgaben der zuständigen Kommunalaufsicht des Landkreises Kusel

Festlegung einer Hebesatzgrenze der Realsteuerhebesätze

Dem gemeindehaushaltsrechtlichen Gebot der Einnahmebeschaffung entsprechend, hat die Kommune die ihr zur Verfügung stehenden Einnahmequellen auszuschöpfen. Hierbei wird seitens des Landes eine kommunale Kraftanstrengung zur Erreichung eines Haushaltsausgleiches gefordert. Hierunter ist die durch die Gemeinde einzubringende Verbesserung der Einnahmesituation in einem vertretbaren Mindestumfang zu verstehen. Während seitens des Landes

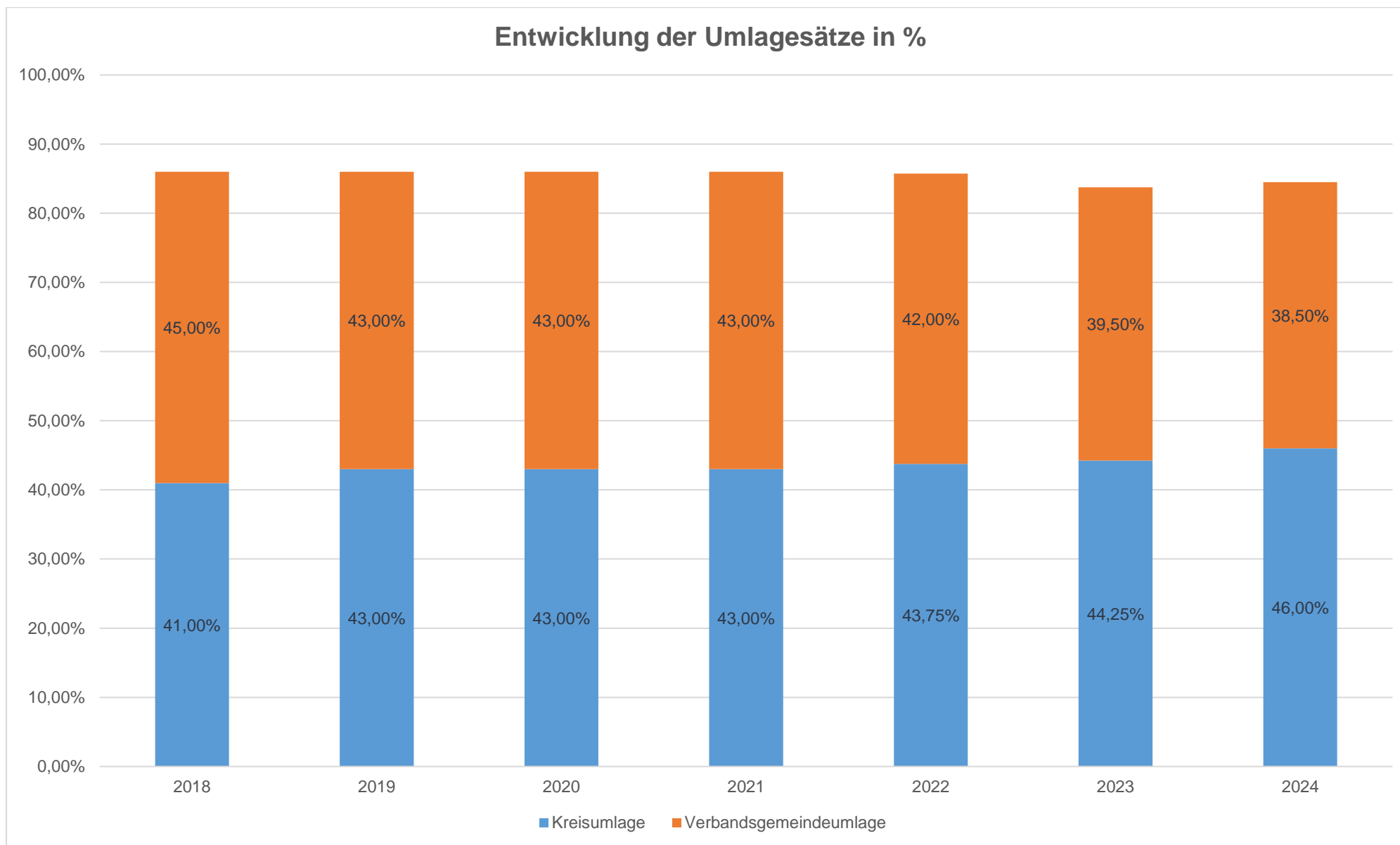
bei einer Kraftanstrengung im Bereich der Grundsteuer B selbst bei 995 % noch keine Erdrosselungswirkung gesehen wird, gestaltet sich die diesbezügliche Ermessensentscheidung des Landkreises Kusel wie folgt:

Bei der von der Gemeinde einzubringenden Kraftanstrengung bleiben die Hebesätze für die Grundsteuer A und der Gewerbesteuer von einer weiteren Hebesatzanhebung unberührt. Die Grundsteuer A ist eine Ertragsposition, welche im Verhältnis zum Gesamthaushalt zu gering ist. Aufgrund der ohnehin schon geringen Gewerbetreibenden im Landkreis Kusel (im Vergleich aller Landkreise in Rheinland-Pfalz hat Kusel die geringste Anzahl an Gewerbetreibenden) bleibt auch der Hebesatz für die Gewerbesteuer 2024 unberührt. Zum Nachweis einer Kraftanstrengung soll die Grundsteuer B zumindest auf 600 Punkte erhöht werden. Dabei darf das Defizit im Bereich der freiwilligen Produkte im Verhältnis zu den defizitären Pflichtprodukten nicht mehr als 40 Prozent betragen. Bei einer Überschreitung werden 650 Hebesatzpunkte bei der Grundsteuer B als ausreichende Kraftanstrengung angesehen. Hierbei ist zu beachten, dass sich die Ermittlung der maßgeblichen Schwelle von 40 % nur auf bereits bestehende freiwillige Ausgaben bezieht. Im Falle von neuen Ausgaben im freiwilligen Bereich, sind diese über 20 Jahre zu erwirtschaften. Für das Haushaltsjahr 2025 wird die Schwelle der tolerablen Freiwilligkeit auf 30 % abgesenkt. Alle in diesem Bereich über dieser Marke liegenden Ausgaben müssen durch Mehreinnahmen erwirtschaftet werden. Aufgrund der Vielzahl an individuellen Sachverhalte bietet die Kommunalaufsicht ein umfassendes und individuelles Beratungsangebot für die Haushaltswirtschaft der Gemeinden an.

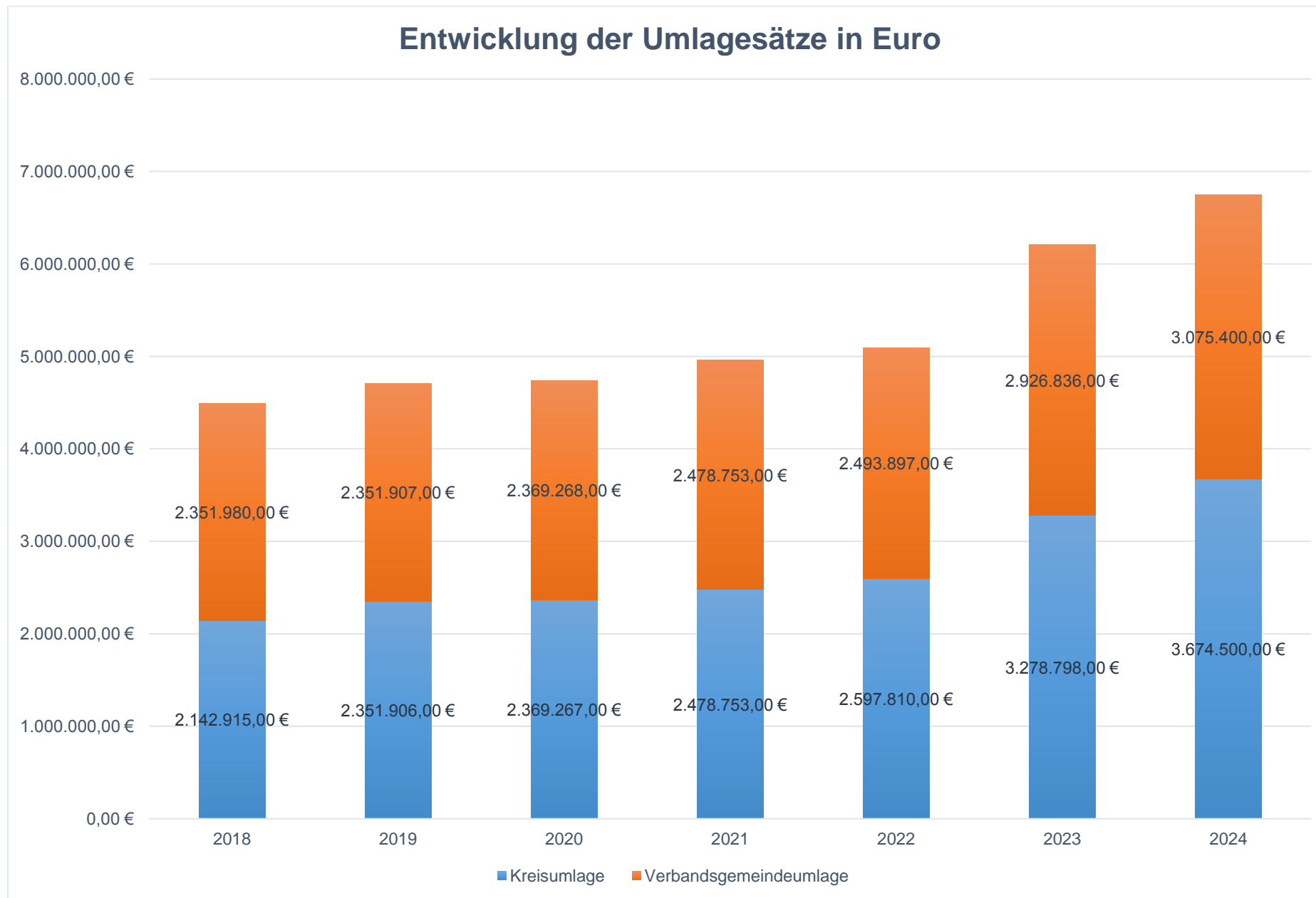
Entwicklung der Steuereinnahmen und Finanzausweisungen der Stadt Kusel
(vorläufige Abschlusszahlen der Finanzrechnung)

Jahr	2019	2020	2021	2022	2023	*2024
Grundsteuer A	5.089 €	5.250 €	5.037 €	5.708 €	8.239 €	6.700 €
Grundsteuer B	669.623 €	663.446 €	682.966 €	670.510 €	888.761 €	1.067.750 €
Gewerbesteuer	1.386.187 €	1.943.277 €	2.083.295 €	3.284.731 €	2.894.269 €	2.535.100 €
Gemeindeanteil Einkommenssteuer	1.842.242 €	1.759.599 €	1.897.469 €	2.048.479 €	2.162.562 €	2.148.000 €
Gemeindeanteil Umsatzsteuer	553.803 €	603.077 €	571.429 €	530.627 €	540.350 €	531.100 €
Hundesteuer	15.602 €	16.813 €	17.259 €	17.842 €	18.077 €	19.000 €
Familienausgleich § 21 LFAG	153.725 €	187.039 €	200.580 €	216.840 €	215.541 €	225.300 €
Schlüsselzuweisung A	- €	600.278 €	- €	- €	- €	556.000 €
Schlüsselzuweisung B	676.830 €	692.113 €	734.537 €	737.746 €	115.061 €	140.100 €
Zuweisungen für Stationierungsgemeinden/zentrale Orte	- €	- €	- €	- €	1.028.873 €	1.064.700 €
GESAMT	5.303.102 €	6.470.893 €	6.192.573 €	7.512.481 €	7.871.732 €	8.293.750 €
						*Planzahlen

Entwicklung der Kreis- und Verbandsgemeindeumlagesätze in %

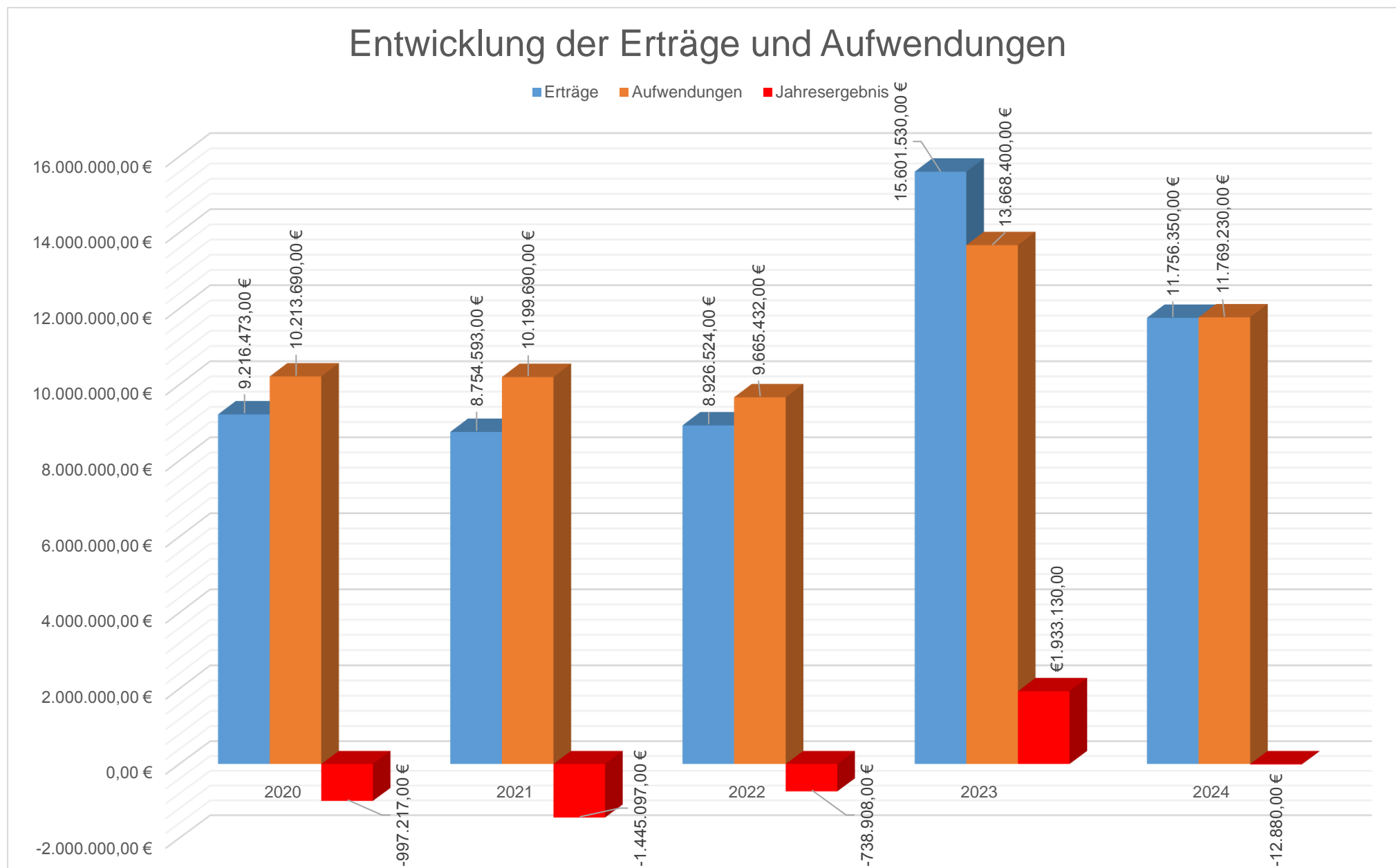


Entwicklung der Kreis- und Verbandsgemeindeumlage in €



2.2 Ergebnishaushalt

Entwicklung der Erträge und Aufwendungen



Haushaltsjahr 2024

Im Ergebnishaushalt werden die Erträge (Kontenklasse 4) und die Aufwendungen (Kontenklasse 5) periodengerecht abgebildet.

Dabei wird im Haushaltsjahr 2024 ein Jahresfehlbetrag (E 23) in Höhe von 12.880,00 € erwartet

Diese ergeben sich aus

			2024	
Summe der laufenden Erträge aus Verwaltungstätigkeit (E 8)		in Höhe von	11.089.880,00	EUR
Summe der laufenden Aufwendungen aus Verwaltungstätigkeit (E 15)		in Höhe von	-11.497.730,00	EUR
Saldo der Zins- und sonstigen Finanzerträge und Finanzaufwendungen (E 19)		in Höhe von	394.970,00	EUR
Jahresergebnis (Jahresüberschuss/Jahresfehlbetrag)		In Höhe von	- 12.880,00	EUR

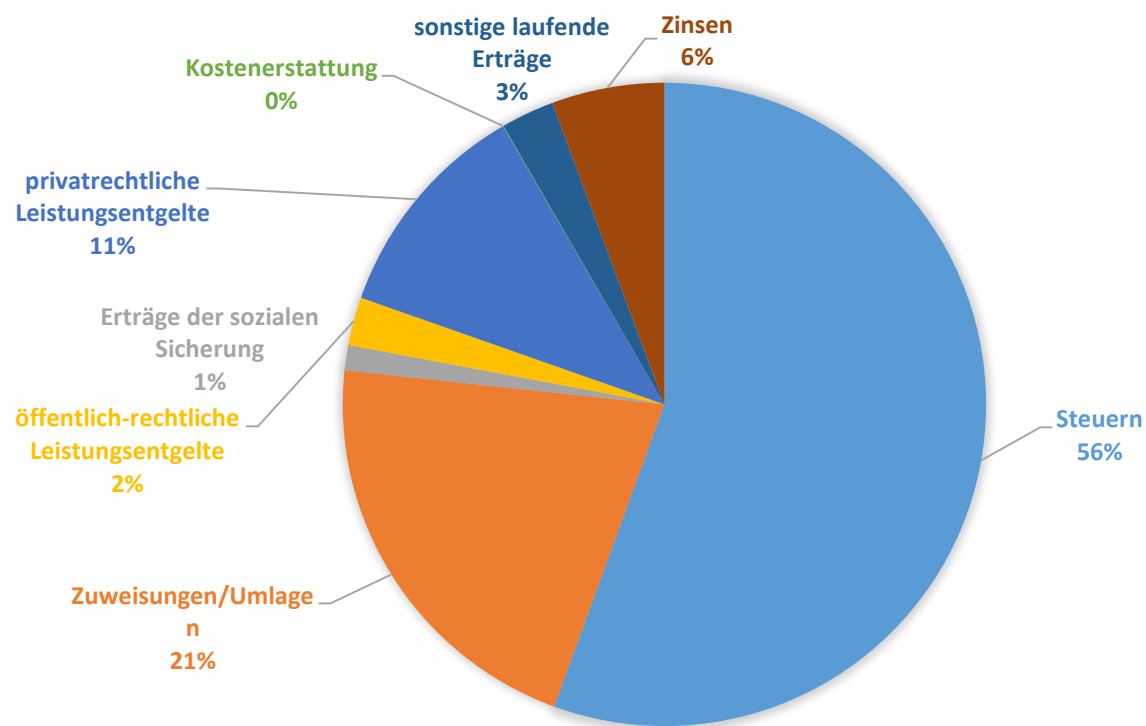
Da der Ergebnishaushalt den Werteverzehr eines Haushaltsjahres darstellt, werden in ihm auch die Abschreibungen (E 11) und die Auflösungen von Sonderposten veranschlagt.

Diese gestalten sich wie folgt

				2024	
Abschreibungen	(E 11)	In Höhe von	1.437.300,00	EUR	
Auflösung von Sonderposten GESAMT		In Höhe von	780.750,00	EUR	
Auflösung von Sonderposten aus Zuwendungen	(E 2)	In Höhe von	629.050,00	EUR	
Auflösung von Sonderposten aus Beiträgen	(E 4)	In Höhe von	151.700,00	EUR	
Auflösung von Sonderposten aus Grabnutzungsentgelten	(E 4)	In Höhe von	0,00	EUR	

Die Erträge des Ergebnishaushaltes stellen sich im Wesentlichen wie folgt dar:

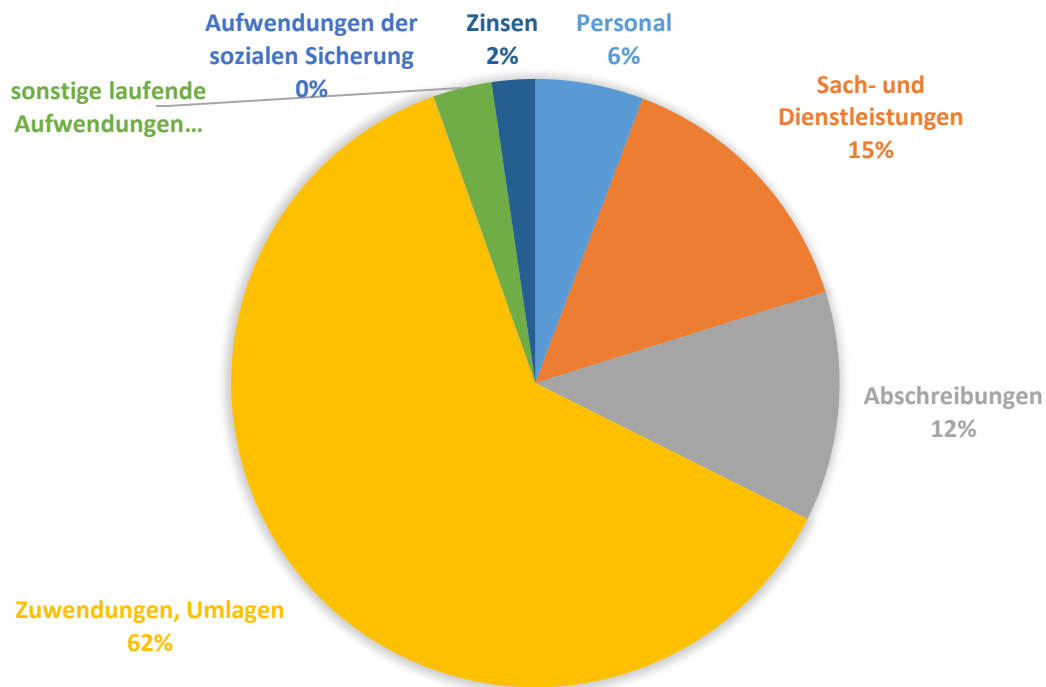
Erträge		
Titel	Inhalt	2024
Steuern	Grundsteuer A/B, Gewerbesteuer, Hundesteuer, Gemeindeanteil EkSt/Ust	6.532.950,00 €
Zuweisungen/Umlagen	Schlüsselzuweisungen, Eingliederungszuschüsse, Auflösung Sonderposten aus Zuw.	2.483.550,00 €
Erträge der sozialen Sicherung	Afa-Standortpauschale	148.100,00 €
öffentlich-rechtliche Leistungsentgelte	Verwaltungsgebühren, Nutzungsentgelte, Auflösung Sonderposten	285.020,00 €
privatrechtliche Leistungsentgelte	Holzverkauf, Mieten und Pachten	1.322.710,00 €
Kostenerstattung	Erstattungen	3.250,00 €
sonstige laufende Erträge	Konzessionsabgaben, Grabeinebnungen, Ölspurbeseitigungen, Veranstaltungen	314.300,00 €
Zinsen	Gewinnertrag Stadtwerke, Vollverzinsung aus der Gewerbesteuer	666.470,00 €
Gesamt		11.756.350,00 €



ERTRÄGE 2024

Die Aufwendungen des Ergebnishaushaltes stellen sich im Wesentlichen wie folgt dar:

Aufwendungen		
Titel	Inhalt	2024
Personal	Bürgermeister, Beigeordnete und Ratsmitglieder, Bauhof etc.	676.420,00 €
Sach- und Dienstleistungen	und Sachkosten, Kostenerstattungen z.B. Kita Tuchfabrik, Vorzimmer, Heimatmuseum	1.695.820,00 €
Abschreibungen	Werteverzehr Anlagevermögen (nicht zahlungswirksam)	1.437.300,00 €
Zuwendungen, Umlagen	Kreisumlage und Verbandsgemeindeumlage, Gewerbesteuerumlage, Zuweisung Personalkostenanteile Kitas	7.320.700,00 €
Aufwendungen der sozialen Sicherung	Leistungen nach dem AsylbLG	1.500,00 €
sonstige laufende Aufwendungen	Versicherungsbeiträge, Geschäftsaufwendungen, Sachverständiger (Aktive Stadt), Messe/Märkte	365.990,00 €
Zinsen	Kassenkreditzinsen, Investitionskreditzinsen	271.500,00 €
Gesamt		11.769.230,00 €



AUFWENDUNGEN 2024

Im Ergebnishaushalt des Jahres 2024 sind folgende Unterhaltungsmaßnahmen vorgesehen

Haushaltsjahr 2024				
Leistung	Titel	Konto	Beschreibung	Ansatz
252110	Heimatmuseum	523130	neue Alarmanlage	5.800,00 €
511350	Ehem. TF "Revitalisierung"	523130	Aufstellung Kessel	40.000,00 €
573120	Bürgerhaus Bledesbach	523130	Malerarbeiten	3.000,00 €
Gesamt				48.800,00 €

2.3 Finanzhaushalt

Haushaltsjahr 2024

Im Finanzhaushalt werden die Einzahlungen (Kontenklasse 6) und die Auszahlungen (Kontenklasse 7) nach dem Kassenwirksamkeitsprinzip abgebildet.

Dabei wird im Haushaltsjahr 2024 ein Finanzmittelüberschuss (F 34) in Höhe von 330.370,00 € erwartet

Diese ergeben sich aus

		2024	
Summe der ordentlichen und außerordentlichen Ein- und Auszahlungen (F 23)	in Höhe von	638.300,00	EUR
Saldo der Ein- und Auszahlungen aus Investitionstätigkeit (F 33)	in Höhe von	- 307.930,00	EUR
Finanzmittelüberschuss/Finanzmittelfehlbetrag (F 34)	In Höhe von	330.370,00	EUR

Der Finanzhaushalt hat die Aufgabe, die Ein- und Auszahlungen insbesondere für Investitionen zu planen. Daher werden hier sämtliche Investitionen und deren Finanzierung sowie Tilgungen von Krediten nach dem Kassenwirksamkeitsprinzip erfasst. Der Finanzhaushalt stellt die Zahlungsströme eines Haushaltsjahres mit deren Finanzierungsquellen nach Mittelherkunft und Mittelverwendung dar. Ebenso wird die Veränderung des Zahlungsmittelbestandes aufgezeigt.

Dies gestaltet sich wie folgt

		2024	
Einzahlungen aus Investitionstätigkeit	(F 27) In Höhe von	987.770,00	EUR
Auszahlungen aus Investitionstätigkeit	(F 32) In Höhe von	1.295.700,00	EUR
Saldo der Ein- und Auszahlungen aus Investitionstätigkeit	(F 33) In Höhe von	-307.930,00	EUR
Investitionskredite werden veranschlagt	(F 35) In Höhe von	307.930,00	EUR
Verbindlichkeiten gegenüber der Einheitskasse mindern sich	(F 39) In Höhe von	0,00	EUR

2.4 Teilhaushalte

Kern des Haushaltes sind die sogenannte Teilhaushalte, die eine produktorientierte Betrachtung aller relevanten Finanz- und Leistungsdaten ermöglichen. Der Haushalt der Stadt Kusel ist in 6 Teilhaushalte gegliedert und zwar in die Teilhaushalte:

- Teilhaushalt 1: allgemeine Stadtverwaltung
- Teilhaushalt 2: Kultur und Soziales
- Teilhaushalt 3: städtebauliche Planung, Stadtentwicklung
- Teilhaushalt 4: Infrastrukturvermögen, öffentl. Flächen
- Teilhaushalt 5: Wirtschaftliche Betätigung
- Teilhaushalt 6: allgemeine Finanzwirtschaft

Grundsätzlich besteht innerhalb eines Teilhaushaltes gegenseitige Deckungsfähigkeit der Aufwendungen und den entsprechenden Auszahlungen (§ 16 Abs.1 GemHVO). Den Teilhaushalten sind Produkte (5-stellig) bzw. Leistungen (6-stellig) zugeordnet, auf deren Ebene jeweils der Teilergebnishaushalt und der Teilfinanzhaushalt ausgewertet wird. Im Teilhaushalt sind auf Ebene der Leistung alle Aufwendungen und Erträge, sowie Einzahlungen und Auszahlungen mit den dazugehörigen Investitionsmaßnahmen dargestellt.

2.5 Haushaltsausgleich

Der Haushalt ist gem. § 93 Abs. 4 GemO in jedem Haushaltsjahr in Planung und Rechnung auszugleichen.

Der Haushaltsausgleich in der Planung richtet sich nach § 18 Abs.1 GemHVO. Demnach ist der Haushalt in der Planung ausgeglichen, wenn:

1. Der Ergebnishaushalt mindestens ausgeglichen ist.
2. Im Finanzhaushalt der Saldo der ordentlichen und außerordentlichen Ein- und Auszahlungen gem. § 2 Abs.1 Satz 1 Posten F 23 GemHVO ausreicht, um die Auszahlungen zur planmäßigen Tilgung von Investitionskrediten und den Mindest-Rückführungsbetrag nach § 105 Abs.4 Satz 2 GemO zu decken, soweit die Auszahlungen zur Tilgung nicht anderweitig gedeckt sind.

Ergebnishaushalt

Haushaltsjahr	Aufwendungen	Erträge	Fehlbetrag zum Haushaltsausgleich
2024	11.769.230 Euro	11.756.350,00 Euro	12.880,00 Euro

Somit ist der Ausgleich des Ergebnishaushaltes im Haushaltsjahr 2024 **nicht** erreicht.

Finanzhaushalt

Der Ausgleich des Finanzhaushaltes **ist** im Jahr 2024 **erreicht**.

Dieser gestaltet sich dabei wie folgt:

Titel	Position	2024
ordentliche Auszahlungen	F 15	10.056.430,00 €
Zinsauszahlungen	F 18	271.500,00 €
Plantilgungen	F 36	625.050,00 €
Mindestrückführung PEK	F 45	13.250,00 €
Gesamtauszahlungen		10.966.230,00 €
ordentliche Einzahlungen	F 8	10.299.760,00 €
Zinseinzahlungen	F 17	666.470,00 €
Gesamteinzahlungen		10.966.230,00 €
freie Finanzspitze		- €

3. Entwicklung der Investitionen

Produkt	Bezeichnung	Maßnahme	Bezeichnung / Maßnahmen	Gesamtermächtigung	Ermächtigung aus Vorjahren (Stand: 01.03.2024)	Ansatz 2024 Auszahlungen	Ansatz 2024 Einzahlungen	Finanzierung Kredite 2024
114310	Bauhof	25	Instandsetzung des Betriebsgebäudes des Bauhofes	2.334.187,12 €	2.334.187,12 €			0,00 €
114310	Bauhof	37	Ergänzung der Geräteausstattung des Bauhofes	199.909,18 €	99.909,18 €	100.000,00 €		100.000,00 €
365210	Kindertagesstätten	75	Investitionszuschüssen an die Kindergärten im Stadtbereich	556.023,00 €	556.023,00 €			0,00 €
366130	Kinderspielplätze	73	Ergänzung der Ausstattung der Kinderspielplätze	45.000,00 €	45.000,00 €			0,00 €
424010	Sportstätten	91	Umgestaltung Sportplatzgelände	94.415,58 €	94.415,58 €			0,00 €
424010	Sportstätten	113	Bikepark	200.000,00 €	200.000,00 €			0,00 €
511210	Stadtentwicklung	89	Bauförderprogramm	34.050,00 €	24.050,00 €	10.000,00 €		10.000,00 €
511210	Stadtentwicklung	82	Veräußerung bzw. Erwerb von bebauten Grundstücken	850.000,00 €	850.000,00 €			0,00 €
511310	Altstadtsanierung	30	Einzelvorhaben gemäß Wirtschaftsplan	29.353,19 €	29.353,19 €			0,00 €
511311	Lebendige Zentren	62	Städtebauliche Erneuerung, Programm "Aktive Stadt"	2.558.037,09 €	2.558.037,09 €			0,00 €
511311	Lebendige Zentren	82	Veräußerung bzw. Erwerb von bebauten Grundstücken	0,00 €	0,00 €			0,00 €
511311	Lebendige Zentren	108	Modellvorhaben Innenstadt-Impulse	190.678,30 €	190.678,30 €			0,00 €
511320	Kochscher Markt	4	Investitionen im Bereich des Koch'schen Marktes"	30.329,48 €	30.329,48 €			0,00 €
511320	Kochscher Markt	59	Ergänzung der Geschäftsausstattung	0,00 €	0,00 €			0,00 €
511320	Kochscher Markt	112	Investitionen für das Café Rotenturm	18.220,99 €	18.220,99 €			0,00 €
511330	TF "Gewerbehofförderung"	5	Umgestaltung ehem. Tuchfabrik "Bereich Gewerbehofförderung"	668.822,07 €	668.822,07 €			0,00 €
511340	TF "KSB"	6	Umgestaltung ehem. Tuchfabrik "Keis- und Stadtbücherei	70.000,00 €	0,00 €	70.000,00 €	42.000,00 €	28.000,00 €

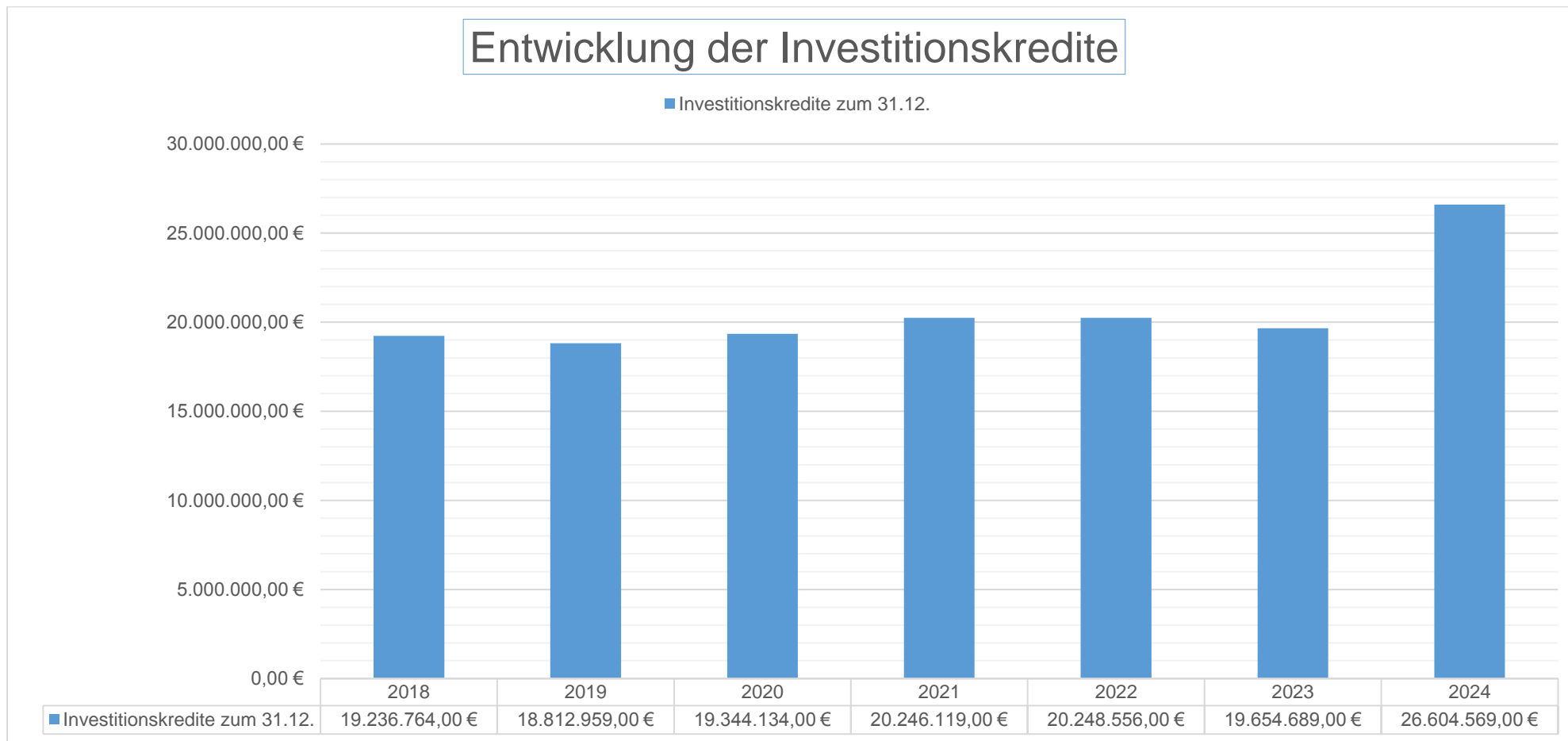
Produkt	Bezeichnung	Maßnahme	Bezeichnung / Maßnahmen	Gesamtermächtigung	Ermächtigung aus Vorjahren (Stand: 01.03.2024)	Ansatz 2024 Auszahlungen	Ansatz 2024 Einzahlungen	Finanzierung Kredite 2024
511350	TF "Revitalisierung"	7	Umgestaltung ehem. Tuchfabrik "Bereich Revitalisierung"	110.000,00 €	0,00 €	110.000,00 €		110.000,00 €
522010	Gebäudebestand außerhalb Sanierungsgebiet	52	Energetische Sanierung der Mietwohngrundstücke	687.296,86 €	687.296,86 €			0,00 €
522010	Gebäudebestand außerhalb Sanierungsgebiet	82	Veräußerung bzw. Erwerb von bebauten Grundstücken	150.000,00 €	0,00 €	150.000,00 €	15.000,00 €	135.000,00 €
522011	Gebäudebestand außerhalb Sanierungsgebiet	118	Erwerb bzw. Veräußerung von beweglichem Anlagevermögen	22.500,00 €	0,00 €	22.500,00 €		22.500,00 €
522510	Grunderwerb zur Weiterveräußer. v. Bauland	96	Erwerb unbeb. Grundstücke	373.126,56 €	373.126,56 €			0,00 €
522510	Grunderwerb zur Weiterveräußer. v. Bauland	76	Veräußerung von Baugrundstücken	0,00 €	0,00 €		80.000,00 €	-80.000,00 €
535010	Kombinierte Kommunale Versorgung	115	Wärmekonzept	30.000,00 €	30.000,00 €			0,00 €
541110	Gemeindestraßen	14	Ausbau der Stadtstraße "Vogelsang"	1.421.141,27 €	1.168.641,27 €	252.500,00 €	126.250,00 €	126.250,00 €
541110	Gemeindestraßen	20	Ausbau der Stadtstraße "Kuseler Straße im Stadtteil Bledesbach"	3.626.665,53 €	3.626.665,53 €			0,00 €
541111	Gemeindestraßen	21	Ausbau der Stadtstraße "Römerweg" im Stadtteil Bledesbach	15.000,00 €	0,00 €	15.000,00 €		15.000,00 €
541110	Gemeindestraßen	27	Erschließung des Neubaugebietes "Im Tälchen"	435.300,00 €	275.000,00 €	160.300,00 €	144.270,00 €	16.030,00 €
541111	Gemeindestraßen	29	Anbindung des ÖPNV-Zentrums an die B420	0,00 €	0,00 €		74.500,00 €	-74.500,00 €
541110	Gemeindestraßen	47	Erwerb bzw. Verkauf von öffentlichen Verkehrsflächen (Straße, Wege, Plätze)	19.235,80 €	14.235,80 €	5.000,00 €		5.000,00 €
541110	Gemeindestraßen	54	Ausbau der Trierer Straße von Einmündung Ringstraße bis Einm. B420	15.575,52 €	15.575,52 €		42.000,00 €	-42.000,00 €
541110	Gemeindestraßen	96	Erwerb bzw. Veräußerung von unbebauten Grundstücken	0,00 €	0,00 €		90.000,00 €	-90.000,00 €
541110	Gemeindestraßen	101	Sanierung Brücke Trierer Straße	598.642,17 €	598.642,17 €			0,00 €
541110	Gemeindestraßen	103	Erschließung NBG	490.539,50 €	490.539,50 €			0,00 €

Produkt	Bezeichnung	Maßnahme	Bezeichnung / Maßnahmen	Gesamtermächtigung	Ermächtigung aus Vorjahren (Stand: 01.03.2024)	Ansatz 2024 Auszahlungen	Ansatz 2024 Einzahlungen	Finanzierung Kredite 2024
541110	Gemeindestraßen	111	Barrierefr. Verbindung Fritz-Wunderlich-Weg an Vitalbad/Campingplatz	400.000,00 €	165.000,00 €	235.000,00 €	272.750,00 €	-37.750,00 €
541120	Gemeindestraßen Straßenbeleuchtung	46	Ergänzung der Verkehrsausstattung	12.000,00 €	9.000,00 €	3.000,00 €		3.000,00 €
541120	Gemeindestraßen Straßenbeleuchtung	114	Umstellung Straßenbeleuchtung auf LED	100.000,00 €	100.000,00 €		30.000,00 €	-30.000,00 €
541120	Gemeindestraßen Straßenbeleuchtung	119	Sanierung der Straßenbeleuchtung	100.000,00 €	0,00 €	100.000,00 €	70.000,00 €	30.000,00 €
541130	Gemeindestraßen ÖPNV	105	Barrierefr. Ausbau Bushaltestellen "Kuseler Straße"	279.000,00 €	279.000,00 €			0,00 €
541130	Gemeindestraßen ÖPNV	106	Barrierefr. Ausbau Bushaltestelle Tuchrahmstraße	59.270,28 €	59.270,28 €			0,00 €
542170	Kreisstraßen	47	Erwerb bzw. Verkauf von öffentlichen Verkehrsflächen (Straße, Wege, Plätze)	15.837,07 €	10.837,07 €	5.000,00 €		5.000,00 €
543170	Landesstraßen	47	Erwerb bzw. Verkauf von öffentlichen Verkehrsflächen (Straße, Wege, Plätze)	10.000,00 €	5.000,00 €	5.000,00 €		5.000,00 €
543170	Landesstraßen	57	Ausbau der Marktstraße	42.328,99 €	42.328,99 €			0,00 €
544110	Bundesstraßen	60	Bau eines Kreisels auf der B420 "Kottenberg/Im Brühl"	52.356,99 €	52.356,99 €			0,00 €
546010	Parkplätze	96	Erwerb bzw. Veräußerung von unbebauten Grundstücken	0,00 €	0,00 €			0,00 €
546010	Parkplätze	104	Stellplatzablöse	0,00 €	0,00 €		1.000,00 €	-1.000,00 €
547510	ÖPNV Zentrum Bahnhof Kusel	9	Bau eines ÖPNV Zentrums	34.400,00 €	0,00 €	34.400,00 €		34.400,00 €
551110	Öffentliche Grünflächen	31	Erwerb bzw. Veräußerung von unbebauten Grundstücken im Stadtbereich	29.750,95 €	24.750,95 €	5.000,00 €		5.000,00 €
552110	Unterhaltung von öffentlichen Gewässern	110	Investitionen am Wehr in Diedelkopf	22,30 €	22,30 €			0,00 €
553110	Friedhof	53	Investitionsmaßnahmen auf den städtischen Friedhöfen	301.303,68 €	293.903,68 €	7.400,00 €		7.400,00 €

Produkt	Bezeichnung	Maßnahme	Bezeichnung / Maßnahmen	Gesamtermächtigung	Ermächtigung aus Vorjahren (Stand: 01.03.2024)	Ansatz 2024 Auszahlungen	Ansatz 2024 Einzahlungen	Finanzierung Kredite 2024
555310	Kommunale Landwirtschaft	96	Erwerb bzw. Veräußerung von unbebauten Grundstücken	4.586,81 €	586,81 €	4.000,00 €		4.000,00 €
555910	Wirtschaftswegebau	61	Ausbau von Wirtschaftswegen	0,00 €	0,00 €			0,00 €
573121	Stadtteilzentrum Diedelkopf	87	Sanierungsmaßnahmen im Stadtteilzentrum Diedelkopf	23.200,80 €	23.200,80 €			0,00 €
			Gesamt	17.339.707,08 €	16.044.007,08 €	1.295.700,00 €	987.770,00 €	
			Investitionen/Finanzierung					307.930,00 €

4. Entwicklung der Kredite

4.1 Entwicklung der Investitionskredite

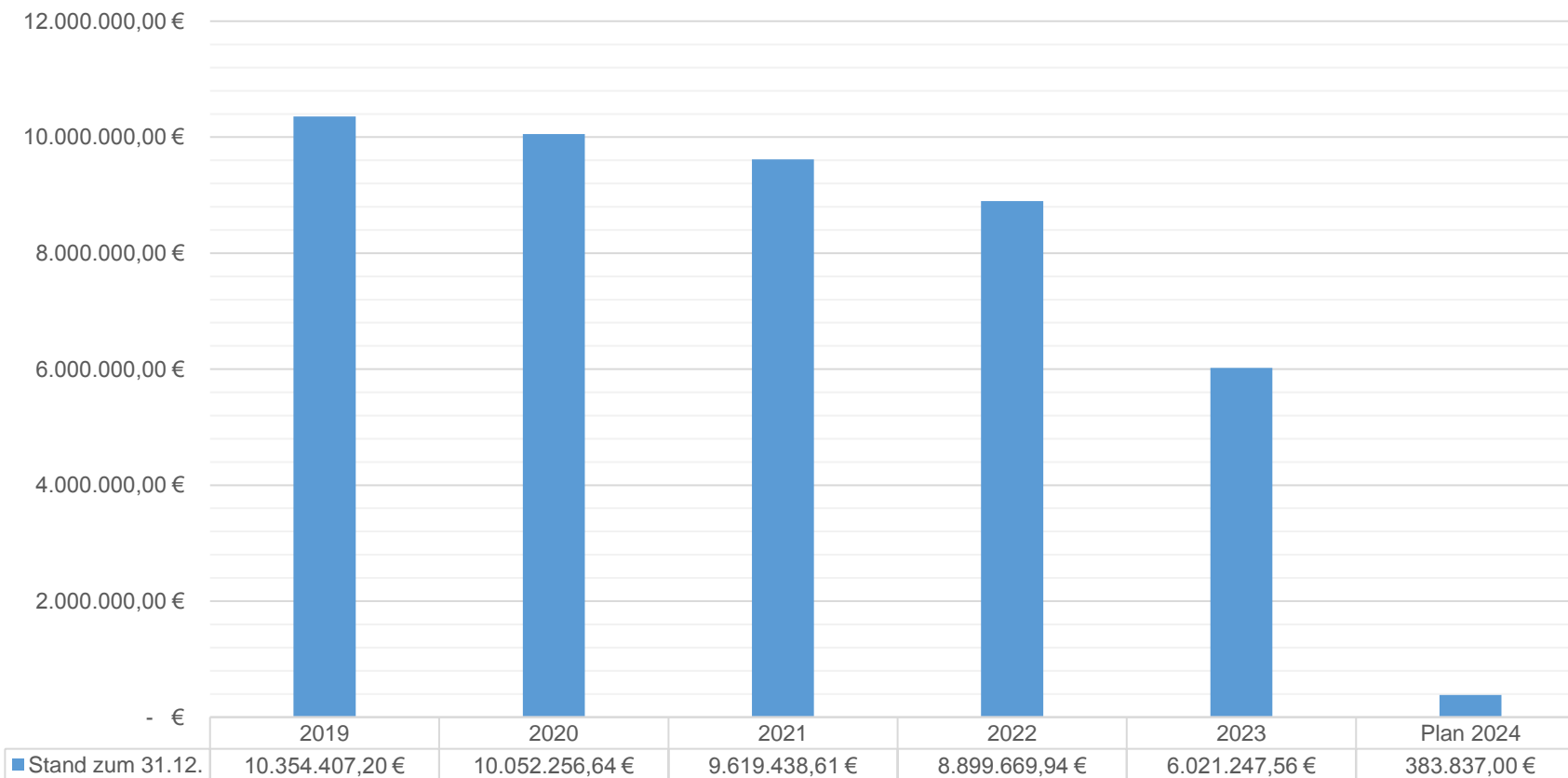


Zusammensetzung des Standes zum 31.12.2024	
Stand zum 31.12.2023	19.654.689,00 €
zuzüglich geplante Neuaufnahmen des Jahres 2024	307.930,00 €
zuzüglich Inanspruchnahme von Vorjahresermächtigungen	7.267.000,00 €
Ausgangslage 2024	27.229.619,00 €
abzüglich der im Haushaltsjahr 2024 geplanten Tilgungen	- 625.050,00 €
Stand zum 31.12.2024	26.604.569,00 €

4.2 Entwicklung der Verbindlichkeiten gegenüber der Einheitskasse

Entwicklung der Liquiditätskredite

■ Stand zum 31.12.



Zusammensetzung des Standes zum 31.12.2024

Stand zum 31.12.2023	6.021.247,00 €
abzüglich Entschuldung PEK	5.624.160,00 €
abzüglich Mindestrückführungsbetrag PEK	13.250,00 €
Stand zum 31.12.2024	383.837,00 €

5. Statistische Daten

5.1 Entwicklung der Einwohnerzahlen

(Stand 30.06.)

Jahr	Hauptwohnsitz	Nebenwohnsitz	GESAMT
2019	5.486	267	5.753
2020	5.414	256	5.670
2021	5.442	252	5.694
2022	5.774	259	6.033
2023	6.222	248	6.470

5.2 Entwicklung der Steuerkraftmesszahlen

Diese setzen sich aus dem nivellierten Ist-Aufkommen der Grundsteuer A und B, sowie der Gewerbesteuer zusammen. Darüber hinaus fließen die tatsächlichen Ist-Zahlen des Gemeindeanteiles an der Umsatz- und Einkommenssteuer, sowie der Ausgleichsleistung gem. § 28 LFAG in die Berechnung mit ein.

2019	:	4.792.719 €
2020	:	4.217.534 €
2021	:	5.468.055 €
2022	:	5.200.107 €
2023	:	6.380.844 €

5.3 Entwicklung der Realsteuerhebesätze

Steuerart	2018	2019	2020	2021	2022	2023	2024
Grundsteuer A	300	300	300	300	320	350	350
Grundsteuer B	370	370	370	370	390	470	585
Gewerbesteuer	370	370	370	370	370	380	380

6. Feldwegebeitrag

Der Beitrag für die Unterhaltung der Feldwege beträgt 20,45 Euro je ha. Für Beitragspflichtige, die ihren Einnahmeanteil aus der Jagdverpachtung der Stadt Kusel nicht zur Verfügung stellen, erhöht sich der Beitrag auf 25,56 Euro je ha. Der Feldwegebeitrag wird nicht in der Haushaltssatzung, sondern durch einfachen Gemeinderatsbeschluss festgesetzt.

Bilanz

des letzten Haushaltsjahres,
für das ein Jahresabschluss vorliegt

Bilanz 2016Einhjressicht
zum 31.12.2016

Betragsangaben in EUR

55 Stadt Kusel

Aktiv		Passiv	
Aktivseite		Passivseite	
1. Anlagevermögen	63.897.132,39	1. Eigenkapital	5.905.662,75
1.1. Immaterielle Vermögensgegenstände	2.336.680,59	1.1. Kapitalrücklage	9.740.469,93
1.1.1. Gewerbliche Schutzrechte und ähnliche Rechte und Werte sowie Lizenzen an solchen Rechten und Werten	2,00	1.2. Sonstige Rücklagen	
1.1.2. Geleistete Zuwendungen	1.337.105,38	1.3. Ergebnisvortrag	- 3.374.447,11
1.1.3. Gezahlte Investitionszuschüsse	999.573,21	1.4. Jahresüberschuss / Jahresfehlbetrag	- 460.360,07
1.1.4. Geschäfts- oder Firmenwert		2. Sonderposten	29.818.924,67
1.1.5. Anzahlungen auf immaterielle Vermögensgegenstände		2.1. Sonderposten für Belastungen aus dem kommunalen Finanzausgleich	
1.2. Sachanlagen	56.814.330,34	2.2. Sonderposten zum Anlagevermögen	29.390.021,01
1.2.1. Wald, Forsten	765.299,32	2.2.1. Sonderposten aus Zuwendungen	23.957.707,32
1.2.2. Sonstige unbebaute Grundstücke und grundstücksgleiche Rechte	2.419.366,52	2.2.2. Sonderposten aus Beiträgen und ähnlichen Entgelten	3.522.019,39
1.2.3. Bebaute Grundstücke und grundstücksgleiche Rechte	31.330.978,15	2.2.3. Sonderposten aus Anzahlungen für Anlagevermögen	1.910.294,30
1.2.4. Infrastrukturvermögen	18.258.361,96	2.3. Sonderposten für den Gebührenaussgleich	
1.2.5. Bauten auf fremdem Grund und Boden	65.061,94	2.4. Sonderposten mit Rücklageanteil	
1.2.6. Kunstgegenstände, Denkmäler	2.457,34	2.5. Sonderposten aus Grabnutzungsentgelten	428.903,66
1.2.7. Maschinen, technische Anlagen, Fahrzeuge	169.827,50	2.6. Sonderposten aus Anzahlungen für Grabnutzungsentgelte	
1.2.8. Betriebs- und Geschäftsausstattung	112.020,86	2.7. sonstige Sonderposten	
1.2.9. Pflanzen, Tiere		3. Rückstellungen	257.175,60
1.2.10. Geleistete Anzahlungen, Anlagen im Bau	3.690.956,75	3.1. Rückstellungen für Pensionen und ähnliche Verpflichtungen	206.134,00
1.3. Finanzanlagen	4.746.121,46	3.2. Steuerrückstellungen	
1.3.1. Anteile an verbundenen Unternehmen	4.745.546,46	3.3. Rückstellungen für latente Steuern	
1.3.2. Ausleihungen an verbundene Unternehmen		3.4. Sonstige Rückstellungen	51.041,60
1.3.3. Beteiligungen	575,00	4. Verbindlichkeiten	30.223.844,41
1.3.4. Ausleihungen an Unternehmen, mit denen ein Beteiligungsverhältnis besteht		4.1. Anleihen	
1.3.5. Sondervermögen, Zweckverbände, Anstalten des öffentlichen Rechts, rechtsfähige kommunale Stiftungen		4.2. Verbindlichkeiten aus Kreditaufnahmen	19.779.178,00
1.3.6. Ausleihungen an Sondervermögen, Zweckverbände, Anstalten des öffentlichen Rechts, rechtsfähige kommunale Stiftungen		4.2.1. Verbindlichkeiten aus Kreditaufnahmen für Investitionen	19.779.178,00
1.3.7. Sonstige Wertpapiere des Anlagevermögens		4.2.2. Verbindlichkeiten aus Kreditaufnahmen zur Liquiditätssicherung	
1.3.8. Sonstige Ausleihungen		4.3. Verbindlichkeiten aus Vorgängen, die Kreditaufnahmen wirtschaftlich gleichkommen	
2. Umlaufvermögen	2.322.231,27	4.4. Erhaltene Anzahlungen auf Bestellungen	

Bilanz 2016Einjahressicht
zum 31.12.2016

Betragsangaben in EUR

55 Stadt Kusel

Aktiv			Passiv
2.1. Vorräte	782.794,45	4.5. Verbindlichkeiten aus Lieferungen und Leistungen	215.318,20
2.1.1. Roh-, Hilfs- und Betriebsstoffe		4.6. Verbindlichkeiten aus Transferleistungen	
2.1.2. Unfertige Erzeugnisse, unfertige Leistungen		4.7. Verbindlichkeiten gegenüber verbundenen Unternehmen	
2.1.3. Fertige Erzeugnisse, fertige Leistungen und Waren	782.794,45	4.8. Verbindlichkeiten gegenüber Unternehmen, mit denen ein Beteiligungsverhältnis besteht	
2.1.4. Geleistete Anzahlungen auf Vorräte		4.9. Verbindlichkeiten gegenüber Sondervermögen, Zweckverbänden, Anstalten des öffentlichen Rechts, rechtsfähige kommunale Stiftungen	969,60
2.2. Forderungen und sonstige Vermögensgegenstände	1.539.436,82	4.10. Verbindlichkeiten gegenüber dem sonstigen öffentlichen Bereich	10.088.389,54
2.2.1. Öffentlich-rechtliche Forderungen, Forderungen aus Transferleistungen	1.421.077,35	4.11. Sonstige Verbindlichkeiten	139.989,07
2.2.2. Privatrechtliche Forderungen aus Lieferungen und Leistungen	48.746,49	5. Rechnungsabgrenzungsposten	17.862,22
2.2.3. Forderungen gegen verbundene Unternehmen			
2.2.4. Forderungen gegen Unternehmen, mit denen ein Beteiligungsverhältnis besteht			
2.2.5. Forderungen gegen Sondervermögen, Zweckverbände, Anstalten des öffentlichen Rechts, rechtsfähige kommunale Stiftungen	4.997,20		
2.2.6. Forderungen gegen den sonstigen öffentlichen Bereich	1.083,86		
2.2.7. sonstige Vermögensgegenstände	63.531,92		
2.2.8. wertberichtigte Forderungen			
2.3. Wertpapiere des Umlaufvermögens			
2.3.1. Anteile an verbundenen Unternehmen			
2.3.2. Sonstige Wertpapiere des Umlaufvermögens			
2.4. Kassenbestand, Bundesbankguthaben, Guthaben bei der Europäischen Zentralbank, Guthaben bei Kreditinstituten und Schecks			
3. Ausgleichsposten für latente Steuern			
4. Rechnungsabgrenzungsposten	4.105,99		
4.1. Disagio			
4.2. Sonstige Rechnungsabgrenzungsposten	4.105,99		
5. Nicht durch Eigenkapital gedeckter Fehlbetrag			
Summe Aktiv	66.223.469,65	Summe Passiv	66.223.469,65

Ergebnis- und Finanzhaushalt

Ergebnis- und Finanzhaushalt Stadt Kusel

Hauptplan 2024

55 Stadt Kusel

Muster 6
(zu § 2 Abs. 1 GemHVO)

Ifd. Nr.	Ergebnis- und Finanzhaushalt	Ergebnisse des Haushaltsvorvorjahres	Ansätze des Haushaltsvorjahres einschl. Nachträge	Ansätze des Haushaltsjahres	Planungsdaten des Haushaltsfolgejahres	Planungsdaten des zweiten Haushaltsfolgejahres	Planungsdaten des dritten Haushaltsfolgejahres
		2022	2023	2024	2025	2026	2027
E1	Steuern und ähnliche Abgaben	6.185.260,52	6.106.400,00	6.532.950,00	6.696.600,00	6.814.250,00	6.919.150,00
E2	Zuwendungen, allgemeine Umlagen und sonstige	1.663.182,37	2.149.490,00	2.483.550,00	2.468.050,00	2.457.950,00	2.453.200,00
E3	Erträge der sozialen Sicherung		400,00	148.100,00	400,00	400,00	400,00
E4	Öffentlich-rechtliche Leistungsentgelte	224.603,84	227.150,00	285.020,00	276.840,00	273.020,00	269.820,00
E5	Privatrechtliche Leistungsentgelte	1.202.018,82	1.260.950,00	1.322.710,00	1.324.110,00	1.324.110,00	1.324.110,00
E6	Kostenerstattungen und Kostenumlagen	3.097,89	3.250,00	3.250,00	3.250,00	3.250,00	3.250,00
E7	Sonstige laufende Erträge	324.181,78	5.851.700,00	314.300,00	314.340,00	314.360,00	314.200,00
E8	Summe der laufenden Erträge aus Verwaltungstätigkeit	9.602.345,22	15.599.340,00	11.089.880,00	11.083.590,00	11.187.340,00	11.284.130,00
E9	Personal- und Versorgungsaufwendungen	556.653,57	642.270,00	676.420,00	655.820,00	666.320,00	676.770,00
E10	Aufwendungen für Sach- und Dienstleistungen	1.037.758,61	1.512.260,00	1.695.820,00	1.576.820,00	1.576.820,00	1.576.370,00
E11	Abschreibungen	1.481.426,61	1.385.850,00	1.437.300,00	1.409.500,00	1.378.550,00	1.364.450,00
E12	Zuwendungen, Umlagen und sonstige Transferaufwendungen	5.936.493,07	7.000.710,00	7.320.700,00	7.445.200,00	7.445.200,00	7.445.200,00
E13	Aufwendungen der sozialen Sicherung		1.500,00	1.500,00	1.500,00	1.500,00	1.500,00
E14	Sonstige laufende Aufwendungen	338.815,86	2.867.610,00	365.990,00	372.590,00	372.590,00	372.590,00
E15	Summe der laufenden Aufwendungen aus Verwaltungstätigkeit	9.351.147,72	13.410.200,00	11.497.730,00	11.461.430,00	11.440.980,00	11.436.880,00
E16	Laufendes Ergebnis aus Verwaltungstätigkeit	251.197,50	2.189.140,00	- 407.850,00	- 377.840,00	- 253.640,00	- 152.750,00
E17	Zinserträge und sonstige Finanzerträge	223.370,44	2.190,00	666.470,00	1.720,00	1.670,00	1.520,00
E18	Zinsaufwendungen und sonstige Finanzaufwendungen	169.575,31	258.200,00	271.500,00	471.300,00	596.750,00	681.800,00
E19	Saldo der Zins- und sonstigen Finanzerträge und -aufwendungen	53.795,13	- 256.010,00	394.970,00	- 469.580,00	- 595.080,00	- 680.280,00
E20	Ordentliches Ergebnis	304.992,63	1.933.130,00	- 12.880,00	- 847.420,00	- 848.720,00	- 833.030,00
E21	Außerordentliches Ergebnis						
E22	Saldo aus internen Leistungsbeziehungen						
E23	Jahresergebnis (Jahresüberschuss / Jahresfehlbetrag)	304.992,63	1.933.130,00	- 12.880,00	- 847.420,00	- 848.720,00	- 833.030,00

Ergebnis- und Finanzhaushalt Stadt Kusel

Hauptplan 2024

55 Stadt Kusel

Muster 6
(zu § 2 Abs. 1 GemHVO)

Ifd. Nr.	Ergebnis- und Finanzhaushalt	Ergebnisse des Haushaltsvorvorjahres	Ansätze des Haushaltsvorjahres einschl. Nachträge	Ansätze des Haushaltsjahres	Planungsdaten des Haushaltsfolgejahres	Planungsdaten des zweiten Haushaltsfolgejahres	Planungsdaten des dritten Haushaltsfolgejahres
		2022	2023	2024	2025	2026	2027
F23	Saldo der ordentlichen und außerordentlichen Ein- und Auszahlungen	2.124.014,19	4.967.430,00	638.300,00	- 226.360,00	- 244.690,00	- 235.150,00
F24	Einzahlungen aus Investitionszuwendungen	309.103,37	2.693.450,00	399.250,00			
F25	Einzahlungen aus Beiträgen und ähnlichen Entgelten	83.990,69	551.250,00	403.520,00	1.000,00	1.000,00	1.000,00
F26	Sonstige Investitionseinzahlungen	92.553,75	95.000,00	185.000,00	55.000,00	15.000,00	15.000,00
F27	Summe der Einzahlungen aus Investitionstätigkeit	485.647,81	3.339.700,00	987.770,00	56.000,00	16.000,00	16.000,00
F28	Auszahlungen für immaterielle Vermögensgegenstände	476.878,00	248.300,00	10.000,00	10.000,00	10.000,00	10.000,00
F29	Auszahlungen für Sachanlagen	1.433.354,68	5.256.000,00	1.236.300,00	283.000,00	33.000,00	28.500,00
F31	Sonstige Investitionsauszahlungen			49.400,00			
F32	Summe der Auszahlungen aus Investitionstätigkeit	1.910.232,68	5.504.300,00	1.295.700,00	293.000,00	43.000,00	38.500,00
F33	Saldo der Ein- und Auszahlungen aus Investitionstätigkeit	- 1.424.584,87	- 2.164.600,00	- 307.930,00	- 237.000,00	- 27.000,00	- 22.500,00
F34	Finanzmittelüberschuss /-fehlbetrag	699.429,32	2.802.830,00	330.370,00	- 463.360,00	- 271.690,00	- 257.650,00
F35	Aufnahme von Investitionskrediten	1.674.613,99	2.164.600,00	307.930,00			
F36	Tilgung von Investitionskrediten	1.672.176,84	629.800,00	625.050,00	740.600,00	888.550,00	918.450,00
F37	Saldo der Ein- und Auszahlungen aus Investitionskrediten	2.437,15	1.534.800,00	- 317.120,00	- 740.600,00	- 888.550,00	- 918.450,00
F38	Veränderung der Forderungen gegenüber der Verbandsgemeinde im Rahmen der Einheitskasse	9.844,20					
F39	Veränderung der Verbindlichkeiten gegenüber der Verbandsgemeinde im Rahmen der Einheitskasse	- 719.768,67	- 4.337.630,00				
F40	Saldo der Ein- und Auszahlungen aus Finanzierungstätigkeit	- 707.487,32	- 2.802.830,00	- 317.120,00	- 740.600,00	- 888.550,00	- 918.450,00
F41	Saldo der durchlaufenden Gelder	9.844,20					
F42	Verwendung Finanzmittelüberschuss / Deckung Finanzmittelfehlbetrag	- 697.643,12	- 2.802.830,00	- 317.120,00	- 740.600,00	- 888.550,00	- 918.450,00
F43	Veränderung der liquiden Mittel (einschl. durchlaufende Gelder)						
F44	nachrichtlich: Ausgleich Finanzhaushalt (F23 - F36 - F45)	451.837,35	4.337.630,00		- 980.210,00	- 1.146.490,00	- 1.166.850,00
F45	nachrichtlich: Mindest-Rückführungsbetrag gemäß Tilgungsplan			13.250,00	13.250,00	13.250,00	13.250,00

Ergebnis- und Finanzhaushalt Stadt Kusel

Hauptplan 2024

55 Stadt Kusel

Muster 6
(zu § 2 Abs. 1 GemHVO)

Ifd. Nr.	Ergebnis- und Finanzhaushalt	Ergebnisse des Haushaltsvorvorjahres	Ansätze des Haushaltsvorjahres einschl. Nachträge	Ansätze des Haushaltsjahres	Planungsdaten des Haushaltsfolgejahres	Planungsdaten des zweiten Haushaltsfolgejahres	Planungsdaten des dritten Haushaltsfolgejahres
		2022	2023	2024	2025	2026	2027
E1	Steuern und ähnliche Abgaben	6.185.260,52	6.106.400,00	6.532.950,00	6.696.600,00	6.814.250,00	6.919.150,00
	401100 Grundsteuer A	5.668,62	6.600,00	6.700,00	6.700,00	6.700,00	6.700,00
	401200 Grundsteuer B	678.605,52	857.500,00	1.067.750,00	1.067.750,00	1.067.750,00	1.067.750,00
	401310 Gewerbesteuer - Gewerbesteuerzahlungen laufendes Jahr	2.241.258,00	2.260.000,00	2.535.100,00	2.535.100,00	2.535.100,00	2.535.100,00
	401321 Gewerbesteuer - Gewerbesteuernachzahlungen - Gewerbesteuer Vorjahr	760.152,35					
	401331 Gewerbesteuer - Gewerbesteuererstattungen Vorjahr	- 283.106,51					
	402100 Gemeindeanteil an der Einkommensteuer	2.026.908,24	2.197.500,00	2.148.000,00	2.280.850,00	2.379.800,00	2.468.400,00
	402200 Gemeindeanteil an der Umsatzsteuer	529.713,88	522.700,00	531.100,00	547.800,00	559.900,00	570.500,00
	403300 Hundesteuer	19.027,93	19.000,00	19.000,00	19.000,00	19.000,00	19.000,00
	405210 vom Land - Familienleistungsausgleich	207.032,49	243.100,00	225.300,00	239.400,00	246.000,00	251.700,00
E2	Zuwendungen, allgemeine Umlagen und sonstige	1.663.182,37	2.149.490,00	2.483.550,00	2.468.050,00	2.457.950,00	2.453.200,00
	411110 vom Land - Schlüsselzuweisung A			556.000,00	556.000,00	556.000,00	556.000,00
	411120 Schlüsselzuweisungen - vom Land - Schlüsselzuweisung B		112.800,00	140.100,00	140.100,00	140.100,00	140.100,00
	411130 vom Land - Schlüsselzuweisung B2	737.746,00					
	411300 Zuweisungen für Stationierungsgemeinden und zentrale Orte		1.145.000,00	1.064.700,00	1.064.700,00	1.064.700,00	1.064.700,00
	413210 Zuweisung KEF-RP	157.035,00	157.040,00				
	414410 vom öffentlichen Bereich - vom Bund	21.277,59	18.000,00	18.000,00	18.000,00	18.000,00	18.000,00
	414420 vom öffentlichen Bereich - vom Land	33.647,99	30.500,00	39.100,00	39.100,00	39.100,00	39.100,00
	414430 vom öffentlichen Bereich - von Gemeinden und Gemeindeverbänden	30.572,07	27.000,00	32.000,00	25.000,00	25.000,00	25.000,00
	414490 vom öffentlichen Bereich - vom sonstigen öffentlichen Bereich						
	414900 Zuweisungen und Zuschüsse für laufende Zwecke - von übrigen Bereichen		100,00	100,00	100,00	100,00	100,00
	415100 Erträge aus der Auflösung von Sonderposten aus Zuwendungen	643.189,75	629.050,00	629.050,00	620.550,00	610.450,00	605.700,00
	415900 Sonstige Sonderposten						
	418420 vom öffentlichen Bereich - vom Land	39.713,97		4.500,00	4.500,00	4.500,00	4.500,00
	418430 vom öffentlichen Bereich - von Gemeinden und Gemeindeverbänden		30.000,00				
E3	Erträge der sozialen Sicherung		400,00	148.100,00	400,00	400,00	400,00
	423900 Sonstige		400,00	148.100,00	400,00	400,00	400,00
E4	Öffentlich-rechtliche Leistungsentgelte	224.603,84	227.150,00	285.020,00	276.840,00	273.020,00	269.820,00
	431200 Gebühren für die Erteilung von Bescheiden (u.a. Genehmigungen, Ablehnungen, Untersagungen)	1.687,90	1.700,00	1.700,00	1.700,00	1.700,00	1.700,00

Ergebnis- und Finanzhaushalt Stadt Kusel

Hauptplan 2024

55 Stadt Kusel

Muster 6
(zu § 2 Abs. 1 GemHVO)

Ifd. Nr.	Ergebnis- und Finanzhaushalt	Ergebnisse des Haushaltsvorvorjahres	Ansätze des Haushaltsvorjahres einschl. Nachträge	Ansätze des Haushaltsjahres	Planungsdaten des Haushaltsfolgejahres	Planungsdaten des zweiten Haushaltsfolgejahres	Planungsdaten des dritten Haushaltsfolgejahres
		2022	2023	2024	2025	2026	2027
	432100 Entgelte für die Benutzung von öffentlichen Einrichtungen und für wirtschaftliche Dienstleistungen	24.912,76	25.550,00	27.850,00	27.850,00	27.850,00	27.850,00
	432240 Entgelte - für das Bestattungswesen			71.000,00	71.000,00	71.000,00	71.000,00
	432250 Entgelte - für die Sondernutzung von Straßen		100,00	100,00	100,00	100,00	100,00
	432280 Entgelte - Parkgebühren	5.105,55	6.000,00	6.000,00	6.000,00	6.000,00	6.000,00
	432290 Entgelte - Sonstiges		300,00	300,00	300,00	300,00	300,00
	432400 Entgelte für die Pflege von Gräbern		100,00	100,00	100,00	100,00	100,00
	437100 Erträge aus der Auflösung von Sonderposten für Beiträge und ähnliche Entgelte	159.260,69	144.200,00	151.700,00	143.700,00	139.650,00	136.250,00
	437300 Erträge aus der Entnahme des Sonderpostens aus Feldwegebeiträgen lfd. Jahr		18.800,00	26.270,00	26.090,00	26.320,00	26.520,00
	439100 Erträge aus der Auflösung von Sonderposten für Grabnutzungsentgelte	33.636,94	30.400,00				
E5	Privatrechtliche Leistungsentgelte	1.202.018,82	1.260.950,00	1.322.710,00	1.324.110,00	1.324.110,00	1.324.110,00
	441100 Privatrechtliche Leistungsentgelte - Erträge aus Verkäufen (einschl. gewerblicher Tätigkeit)	10.826,01	20.150,00	11.350,00	11.350,00	11.350,00	11.350,00
	441150 Erträge aus Holzverkäufen	1.668,50	20.000,00	15.600,00	15.600,00	15.600,00	15.600,00
	441200 Mieten und Pachten	1.043.466,75	1.070.530,00	1.133.510,00	1.134.910,00	1.134.910,00	1.134.910,00
	441900 Sonstige	146.057,56	150.270,00	162.250,00	162.250,00	162.250,00	162.250,00
E6	Kostenerstattungen und Kostenumlagen	3.097,89	3.250,00	3.250,00	3.250,00	3.250,00	3.250,00
	442430 Kostenerstattungen und Kostenumlagen - vom öffentlichen Bereich - von Gemeinden und Gemeindeverbänden	2.500,00	3.100,00	3.100,00	3.100,00	3.100,00	3.100,00
	442500 Kostenerstattungen und Kostenumlagen - von privaten Unternehmen	597,89					
	442900 Kostenerstattungen und Kostenumlagen - von übrigen Bereichen		150,00	150,00	150,00	150,00	150,00
E7	Sonstige laufende Erträge	324.181,78	5.851.700,00	314.300,00	314.340,00	314.360,00	314.200,00
	461110 Erträge aus der Veräußerung von immateriellen Vermögensgegenständen und Vermögensgegenständen des Sachanlagevermögens - Erträge aus der Veräußerung von immateriellen Vermögensgegenständen		5.500.000,00				
	461120 Erträge aus der Veräußerung von immateriellen Vermögensgegenständen und Vermögensgegenständen des Sachanlagevermögens - Erträge aus der Veräußerung von Grundstücken und Gebäuden	757,07	700,00	800,00	800,00	800,00	800,00
	461130 Erträge aus der Veräußerung von immateriellen Vermögensgegenständen und Vermögensgegenständen des Sachanlagevermögens - Erträge aus der Veräußerung von beweglichen Vermögensgegenständen oberhalb der Wertgrenze i. H. v. 1.000 Euro	7.196,91					
	461140 Erträge aus der Veräußerung von immateriellen Vermögensgegenständen und Vermögensgegenständen des Sachanlagevermögens - Erträge aus der Veräußerung von beweglichen Vermögensgegenständen unterhalb der Wertgrenze i. H. v. 1.000 Euro	1.352,88	250,00	250,00	250,00	250,00	250,00
	461200 Erträge aus der Veräußerung von Finanzanlagen		56.300,00				

Ergebnis- und Finanzhaushalt Stadt Kusel

Hauptplan 2024

55 Stadt Kusel

Muster 6
(zu § 2 Abs. 1 GemHVO)

Ifd. Nr.	Ergebnis- und Finanzhaushalt	Ergebnisse des Haushaltsvorvorjahres	Ansätze des Haushaltsvorjahres einschl. Nachträge	Ansätze des Haushaltsjahres	Planungsdaten des Haushaltsfolgejahres	Planungsdaten des zweiten Haushaltsfolgejahres	Planungsdaten des dritten Haushaltsfolgejahres
		2022	2023	2024	2025	2026	2027
	462500 Konzessionsabgaben	235.500,00	236.000,00	236.000,00	236.000,00	236.000,00	236.000,00
	462700 Versicherungserstattungen	29.467,79	2.900,00	2.900,00	2.900,00	2.900,00	2.800,00
	462900 Sonstige laufende Erträge	49.907,13	53.450,00	72.250,00	72.290,00	72.310,00	72.250,00
	462910 Spenden Familienfest						
	466140 Erträge aus der Auflösung von Wertberichtigungen, Sonderposten und Rückstellungen - Erträge aus der Auflösung von Rückstellungen		2.100,00	2.100,00	2.100,00	2.100,00	2.100,00
E8	Summe der laufenden Erträge aus Verwaltungstätigkeit	9.602.345,22	15.599.340,00	11.089.880,00	11.083.590,00	11.187.340,00	11.284.130,00
E9	Personal- und Versorgungsaufwendungen	556.653,57	642.270,00	676.420,00	655.820,00	666.320,00	676.770,00
	501100 Bürgermeister	26.940,00	27.000,00	30.300,00	30.300,00	30.300,00	30.300,00
	501200 Beigeordnete	15.668,67	17.800,00	25.000,00	25.000,00	25.000,00	25.000,00
	501300 Ortsvorsteher	5.448,00	5.600,00	6.200,00	6.200,00	6.200,00	6.200,00
	501400 Rats- und Ausschussmitglieder	1.960,00	2.500,00	2.500,00	2.500,00	2.500,00	2.500,00
	502210 Dienstbezüge und dergleichen - Arbeitnehmer - Vergütungen	346.818,07	349.100,00	361.000,00	344.500,00	352.000,00	359.500,00
	502220 Dienstbezüge und dergleichen - Arbeitnehmer - Leistungszulagen	6.418,87	7.700,00	8.450,00	8.450,00	8.450,00	8.450,00
	502290 Dienstbezüge und dergleichen - Arbeitnehmer - Sonstige		1.000,00	1.000,00	1.000,00	1.000,00	1.000,00
	502910 Sonstige Beschäftigte - Vergütungen	31.345,96	81.700,00	85.000,00	86.500,00	88.050,00	89.550,00
	502920 Dienstbezüge und dergleichen - Sonstige - Leistungszulagen	281,47	370,00	370,00	370,00	370,00	370,00
	503200 Beiträge zu Versorgungskassen - Arbeitnehmer	28.216,22	27.350,00	28.150,00	26.650,00	27.100,00	27.500,00
	503900 Beiträge zu Versorgungskassen - Sonstige	2.062,50	6.550,00	6.900,00	7.000,00	7.100,00	7.250,00
	504100 Beiträge zur gesetzlichen Sozialversicherung - Beamte (u.a. Nachversicherung)		6.200,00	6.300,00	6.300,00	6.300,00	6.300,00
	504200 Beiträge zur gesetzlichen Sozialversicherung - Arbeitnehmer	74.561,25	73.900,00	77.300,00	72.950,00	73.700,00	74.450,00
	504900 Beiträge zur gesetzlichen Sozialversicherung - Sonstige	10.458,21	22.450,00	23.250,00	23.400,00	23.550,00	23.700,00
	505200 Beihilfen, Unterstützungsleistungen und dergleichen - Arbeitnehmer		300,00	300,00	300,00	300,00	300,00
	506290 Arbeitnehmer - Sonstige (Vwl)	183,13	230,00	230,00	230,00	230,00	230,00
	507910 Sonstige - Ehrensoldrückstellungen						
	508200 Zuführungen zu Rückstellungen für nicht genommenen Urlaub, Überstunden u.ä. - Beschäftigte		2.500,00	2.500,00	2.500,00	2.500,00	2.500,00
	508210 Zuführungen zu Rückstellungen für nicht genommene Überstunden -Beschäftigte-		1.500,00	1.500,00	1.500,00	1.500,00	1.500,00
	509000 Pauschalierte Lohnsteuer	2.919,22	3.520,00	3.670,00	3.670,00	3.670,00	3.670,00
	511300 Versorgungsaufwendungen - ehrenamtlich Tätige	3.372,00	5.000,00	6.500,00	6.500,00	6.500,00	6.500,00
E10	Aufwendungen für Sach- und Dienstleistungen	1.037.758,61	1.512.260,00	1.695.820,00	1.576.820,00	1.576.820,00	1.576.370,00
	522100 Aufwendungen für Energie/Wasser/Abwasser/Abfall ua.	355.729,87	580.900,00	598.050,00	598.050,00	598.050,00	597.600,00
	523120 Unterhaltung der Außenanlagen	16.391,05	41.100,00	22.600,00	33.100,00	33.100,00	33.100,00

Ergebnis- und Finanzhaushalt Stadt Kusel

Hauptplan 2024

55 Stadt Kusel

Muster 6
(zu § 2 Abs. 1 GemHVO)

Ifd. Nr.	Ergebnis- und Finanzhaushalt	Ergebnisse des Haushaltsvorvorjahres	Ansätze des Haushaltsvorjahres einschl. Nachträge	Ansätze des Haushaltsjahres	Planungsdaten des Haushaltsfolgejahres	Planungsdaten des zweiten Haushaltsfolgejahres	Planungsdaten des dritten Haushaltsfolgejahres
		2022	2023	2024	2025	2026	2027
	523130 Unterhaltung der Gebäude einschließlich der Bestandteile, die dem Gebäude zuzurechnen sind	225.947,02	247.000,00	157.500,00	138.500,00	138.500,00	138.500,00
	523140 Unterhaltung der Betriebsvorrichtungen, die im Gebäude eingebaut sind	2.258,10	5.750,00	4.150,00	4.150,00	4.150,00	4.150,00
	523210 Bewirtschaftung der Grundstücke, Außenanlagen, Gebäude und Gebäudeeinrichtungen - Grundstücke	3.456,00		155.760,00	157.510,00	157.510,00	157.510,00
	523220 Bewirtschaftung der Grundstücke, Außenanlagen, Gebäude und Gebäudeeinrichtungen - Außenanlagen	145,84	1.550,00	1.450,00	1.450,00	1.450,00	1.450,00
	523230 Bewirtschaftung der Gebäude einschließlich der Bestandteile, die dem Gebäude zuzurechnen sind	1.834,48	6.950,00	4.850,00	4.850,00	4.850,00	4.850,00
	523240 Bewirtschaftung der Grundstücke, Außenanlagen, Gebäude und Gebäudeeinrichtungen - Betriebsvorrichtungen, die im Gebäude eingebaut sind		1.600,00	1.000,00	1.000,00	1.000,00	1.000,00
	523360 Unterhaltung des Infrastrukturvermögens - Abfallbeseitigungsanlagen		500,00	500,00	500,00	500,00	500,00
	523370 Unterhaltung des Infrastrukturvermögens - Entwässerungs- und Abwasserbeseitigungsanlagen		1.000,00	1.000,00	1.000,00	1.000,00	1.000,00
	523380 Unterhaltung des Infrastrukturvermögens - Straßen, Wege, Plätze und Verkehrslenkungsanlagen	65.404,49	141.800,00	282.800,00	146.300,00	146.300,00	146.300,00
	523390 Unterhaltung des Infrastrukturvermögens - Sonstiges	6.082,45	5.000,00	21.500,00	4.500,00	4.500,00	4.500,00
	523410 Unterhaltung von Kunstgegenständen und Denkmälern - Denkmäler (Grundstücke und bauliche Anlagen)	429,46	1.400,00	1.400,00	1.400,00	1.400,00	1.400,00
	523510 Fahrzeugunterhaltung - Wartungs- und Instandsetzungskosten	11.965,25	25.500,00	21.500,00	21.500,00	21.500,00	21.500,00
	523520 Fahrzeugunterhaltung - Betriebs- und Schmierstoffe	14.639,36	16.100,00	15.200,00	15.200,00	15.200,00	15.200,00
	523530 Fahrzeugunterhaltung - Reifen	490,47	2.000,00	2.000,00	2.000,00	2.000,00	2.000,00
	523590 Fahrzeugunterhaltung - Sonstige	291,48	1.700,00	1.200,00	1.200,00	1.200,00	1.200,00
	523600 Unterhaltung der Maschinen und technischen Anlagen	874,26	1.700,00	800,00	800,00	800,00	800,00
	523700 Unterhaltung der Betriebs- und Geschäftsausstattung	11.389,07	15.250,00	13.900,00	13.900,00	13.900,00	13.900,00
	523800 Geringwertige Geräte, Ausstattungs-, Ausrüstungs- und sonstige Gebrauchsgegenstände	11.135,35	17.250,00	13.450,00	13.450,00	13.450,00	13.450,00
	524700 Sonstige Verbrauchsmittel	5.536,68	9.050,00	12.900,00	12.900,00	12.900,00	12.900,00
	524900 Sonstige Aufwendungen für Sachleistungen	791,55	3.950,00	2.850,00	2.850,00	2.850,00	2.850,00
	525420 Kostenerstattungen - an den öffentlichen Bereich - an das Land	4.112,22	4.500,00	4.500,00	4.500,00	4.500,00	4.500,00
	525430 Kostenerstattungen - an den öffentlichen Bereich - an Gemeinden und Gemeindeverbände	239.949,05	313.910,00	260.410,00	301.660,00	301.660,00	301.660,00
	525900 Kostenerstattungen - an übrige Bereiche	47.513,39	27.200,00	76.700,00	76.700,00	76.700,00	76.700,00
	529200 sonstige Aufwendungen für Dienstleistungen	11.391,72	39.600,00	17.850,00	17.850,00	17.850,00	17.850,00
E11	Abschreibungen	1.481.426,61	1.385.850,00	1.437.300,00	1.409.500,00	1.378.550,00	1.364.450,00
	532200 Immaterielle Vermögensgegenstände aus geleisteten zweckgebundenen Zuwendungen	193.394,83	187.550,00	186.450,00	180.450,00	178.200,00	176.850,00
	532300 Abschreibungen auf immaterielle Vermögensgegenstände aus geleisteten Zuwendungen als Nutzungsberechtigter.	18.245,48	17.000,00	16.850,00	16.350,00	16.350,00	16.350,00

Ergebnis- und Finanzhaushalt Stadt Kusel

Hauptplan 2024

55 Stadt Kusel

Muster 6
(zu § 2 Abs. 1 GemHVO)

Ifd. Nr.	Ergebnis- und Finanzhaushalt	Ergebnisse des Haushaltsvorvorjahres	Ansätze des Haushaltsvorjahres einschl. Nachträge	Ansätze des Haushaltsjahres	Planungsdaten des Haushaltsfolgejahres	Planungsdaten des zweiten Haushaltsfolgejahres	Planungsdaten des dritten Haushaltsfolgejahres
		2022	2023	2024	2025	2026	2027
	534100 Abschreibungen auf Wohnbauten	41.983,21	42.000,00	42.000,00	42.000,00	42.000,00	42.000,00
	534200 mit sozialen Einrichtungen	12.719,62	12.750,00	12.750,00	12.750,00	12.750,00	12.750,00
	534400 Abschreibungen auf Kulturanlagen	1.089,50	1.100,00	1.100,00	1.100,00	1.100,00	1.100,00
	534600 Abschreibungen auf Gartenanlagen (z.B. Brunnen)	689,26	200,00	50,00	50,00	50,00	50,00
	534900 Abschreibungen auf sonstige Gebäude	492.895,83	489.100,00	486.400,00	486.300,00	485.200,00	483.950,00
	535100 Abschreibungen auf Brücken, Tunnel und ingenieurtechnische Anlagen	9.529,61	9.550,00	9.550,00	9.550,00	9.550,00	9.550,00
	535800 Abschreibungen auf Straßen, Wege, Plätze und Verkehrslenkungsanlagen	549.686,33	477.100,00	514.900,00	496.400,00	475.450,00	466.250,00
	535900 Abschreibungen auf sonstige Bauten des Infrastrukturvermögens	113.897,21	113.250,00	113.250,00	113.250,00	110.900,00	110.900,00
	536900 Abschreibungen auf sonstige Gebäude auf fremdem Grund und Boden	12.335,64	12.400,00	12.400,00	12.400,00	11.350,00	11.350,00
	537100 Kunstgegenstände	1.352,72	1.400,00	1.400,00	1.400,00	1.400,00	1.400,00
	538100 Abschreibungen auf Fahrzeuge	15.966,31	4.700,00	14.850,00	14.500,00	14.500,00	13.150,00
	538200 Abschreibungen auf Maschinen und technische Anlagen	960,36	1.000,00	1.000,00	1.000,00	1.000,00	1.000,00
	538320 Abschreibungen auf Betriebsausstattung	2.265,01	1.500,00	2.450,00	2.200,00	2.050,00	2.050,00
	538330 Abschreibungen auf Geschäftsausstattung	14.415,69	12.250,00	11.950,00	9.900,00	6.800,00	5.850,00
	539900 Sonstige Abschreibungen		3.000,00	9.950,00	9.900,00	9.900,00	9.900,00
E12	Zuwendungen, Umlagen und sonstige Transferaufwendungen	5.936.493,07	7.000.710,00	7.320.700,00	7.445.200,00	7.445.200,00	7.445.200,00
	541430 Zuweisungen und Zuschüsse für laufende Zwecke an den öffentlichen Bereich - an Gemeinden und Gemeindeverbände	485.869,86	459.510,00	417.500,00	446.000,00	446.000,00	446.000,00
	541900 Zuweisungen und Zuschüsse für laufende Zwecke - an übrige Bereiche	48.198,46	30.000,00	26.000,00	25.000,00	25.000,00	25.000,00
	543100 Gewerbesteuerumlage	310.717,75	208.200,00	224.300,00	224.300,00	224.300,00	224.300,00
	544120 Allgemeine Umlagen an das Land - Finanzausgleichsumlage						
	544210 Kreisumlage	2.597.810,00	3.330.000,00	3.623.500,00	3.674.500,00	3.674.500,00	3.674.500,00
	544230 Verbandsgemeindeumlage	2.493.897,00	2.973.000,00	3.029.400,00	3.075.400,00	3.075.400,00	3.075.400,00
E13	Aufwendungen der sozialen Sicherung		1.500,00	1.500,00	1.500,00	1.500,00	1.500,00
	557100 Leistungen nach dem Asylbewerberleistungsgesetz (AsylbLG)		1.500,00	1.500,00	1.500,00	1.500,00	1.500,00
E14	Sonstige laufende Aufwendungen	338.815,86	2.867.610,00	365.990,00	372.590,00	372.590,00	372.590,00
	561200 Aufwendungen für Aus- und Fortbildung, Umschulung		700,00	700,00	700,00	700,00	700,00
	561310 Aufwendungen für übernommene Reisekosten für Dienstreisen und Dienstgänge - Fahrtkostenerstattung		450,00	350,00	350,00	350,00	350,00
	561500 Aufwendungen für Dienst- und Schutzkleidung, persönliche Ausrüstungsgegenstände	1.605,32	3.500,00	2.900,00	2.900,00	2.900,00	2.900,00
	561900 Sonstige Personalnebenaufwendungen		200,00	200,00	200,00	200,00	200,00
	562200 Leasing	6.495,12	6.900,00	1.000,00			

Ergebnis- und Finanzhaushalt Stadt Kusel

Hauptplan 2024

55 Stadt Kusel

Muster 6
(zu § 2 Abs. 1 GemHVO)

Ifd. Nr.	Ergebnis- und Finanzhaushalt	Ergebnisse des Haushaltsvorjahres	Ansätze des Haushaltsvorjahres einschl. Nachträge	Ansätze des Haushaltsjahres	Planungsdaten des Haushaltsfolgejahres	Planungsdaten des zweiten Haushaltsfolgejahres	Planungsdaten des dritten Haushaltsfolgejahres
		2022	2023	2024	2025	2026	2027
562410	Datenverarbeitung - laufende Lizenzaufwendungen		150,00	100,00	100,00	100,00	100,00
562510	Sachverständigen-, Gerichts- und ähnliche Aufwendungen - Vergütungen einschließlich Reisekosten an Sachverständige	19.562,48	7.250,00	700,00	700,00	700,00	700,00
562530	Sachverständigen-, Gerichts- und ähnliche Aufwendungen - Gerichts-, Anwalts-, Notar-, Gerichtsvollzieherkosten usw.		1.250,00	2.050,00	1.650,00	1.650,00	1.650,00
562550	Sachverständigen-, Gerichts- und ähnliche Aufwendungen - Aufwendungen für die Erstellung von Bebauungsplänen		50.000,00	10.000,00	20.000,00	20.000,00	20.000,00
562590	Sachverständigen-, Gerichts- und ähnliche Aufwendungen - Sonstige	61.682,08	70.100,00	60.100,00	60.100,00	60.100,00	60.100,00
562900	Sonstige Aufwendungen für die Inanspruchnahme von Rechten und Diensten	134,96	140,00	140,00	140,00	140,00	140,00
562910	Aufwendungen Familienfest	80,00		200,00	200,00	200,00	200,00
563100	Büromaterial	745,84	1.050,00	450,00	450,00	450,00	450,00
563240	Fachliteratur, Zeitschriften - Gesetz-, Verordnungs-, Amtsblätter						
563310	Porto und Versandkosten - Porto		50,00				
563410	Telefon, Datenübertragungskosten - Fernmeldegebühren	4.451,51	5.500,00	5.250,00	5.250,00	5.250,00	5.250,00
563460	Telefon, Datenübertragungskosten - Rundfunk- und Fernsehgebühren	1.959,98	2.210,00	2.100,00	2.100,00	2.100,00	2.100,00
563600	Geschäftsaufwendungen - Öffentlichkeitsarbeit	1.919,23	10.500,00	10.300,00	10.300,00	10.300,00	10.300,00
563900	Sonstiges	91.922,17	82.650,00	87.150,00	84.150,00	84.150,00	84.150,00
563910	Sonstiges - Altstadtfest	22.394,92	30.000,00	30.000,00	30.000,00	30.000,00	30.000,00
563911	Sonstiges - Adventsmarkt	3.997,29	4.000,00	4.000,00	4.000,00	4.000,00	4.000,00
564110	Versicherungsbeiträge - Gebäudeversicherungen	35.984,12	40.830,00	50.080,00	50.080,00	50.080,00	50.080,00
564120	Versicherungsbeiträge - Kfz-Versicherungen	8.397,79	8.600,00	8.600,00	8.600,00	8.600,00	8.600,00
564130	Versicherungsbeiträge - Haftpflichtversicherungen	30.153,02	31.100,00	36.100,00	36.100,00	36.100,00	36.100,00
564140	Versicherungsbeiträge - Unfallversicherungen	4.879,86		5.300,00	5.300,00	5.300,00	5.300,00
564160	Versicherungsbeiträge - Umlagen an Schadensausgleichskassen	1.428,80	6.900,00	2.200,00	2.200,00	2.200,00	2.200,00
564190	Versicherungsbeiträge - Sonstige Versicherungen	3.076,79	3.250,00	3.250,00	3.250,00	3.250,00	3.250,00
564200	Beiträge zu Wirtschaftsverbänden, Berufsvertretungen und Vereinen	5.445,94	5.750,00	5.300,00	5.300,00	5.300,00	5.300,00
564900	Sonstige		50,00	50,00	50,00	50,00	50,00
565120	Verluste aus dem Abgang von Gegenständen des Anlagevermögens - Sachanlagen	324,89					
565130	Verluste aus dem Abgang von Gegenständen des Anlagevermögens - Finanzanlagen		2.450.000,00				
567200	Körperschaftsteuer	- 1.977,06					
568100	Grundsteuer	22.130,75	23.330,00	32.820,00	32.820,00	32.820,00	32.820,00
568200	Kraftfahrzeugsteuer	2.274,46	1.700,00	2.600,00	2.600,00	2.600,00	2.600,00
568400	Verbrauchssteuern	8.490,00	16.500,00				
569200	Verfüungsmittel		1.000,00	1.000,00	1.000,00	1.000,00	1.000,00
569300	Repräsentationen	1.255,60	1.500,00	500,00	1.500,00	1.500,00	1.500,00

Ergebnis- und Finanzhaushalt Stadt Kusel

Hauptplan 2024

55 Stadt Kusel

Muster 6
(zu § 2 Abs. 1 GemHVO)

Ifd. Nr.	Ergebnis- und Finanzhaushalt	Ergebnisse des Haushaltsvorvorjahres	Ansätze des Haushaltsvorjahres einschl. Nachträge	Ansätze des Haushaltsjahres	Planungsdaten des Haushaltsfolgejahres	Planungsdaten des zweiten Haushaltsfolgejahres	Planungsdaten des dritten Haushaltsfolgejahres
		2022	2023	2024	2025	2026	2027
	569900 Sonstige		500,00	500,00	500,00	500,00	500,00
E15	Summe der laufenden Aufwendungen aus Verwaltungstätigkeit	9.351.147,72	13.410.200,00	11.497.730,00	11.461.430,00	11.440.980,00	11.436.880,00
E16	Laufendes Ergebnis aus Verwaltungstätigkeit	251.197,50	2.189.140,00	- 407.850,00	- 377.840,00	- 253.640,00	- 152.750,00
E17	Zinserträge und sonstige Finanzerträge	223.370,44	2.190,00	666.470,00	1.720,00	1.670,00	1.520,00
	471430 Zinserträge vom öffentlichen Bereich - von Gemeinden und Gemeindeverbänden						
	471510 vom inländischen Geldmarkt - von Banken	1.043,07	1.000,00	1.000,00	950,00	900,00	750,00
	472100 Zinsen aus Stundungen und Verrentungen		500,00	100,00	100,00	100,00	100,00
	473100 Erträge aus verbundenen Unternehmen	257.687,50		664.700,00			
	479200 Vollverzinsung aus Gewerbesteuer (§ 233a AO)	- 35.378,00	500,00	500,00	500,00	500,00	500,00
	479900 Sonstige	17,87	190,00	170,00	170,00	170,00	170,00
E18	Zinsaufwendungen und sonstige Finanzaufwendungen	169.575,31	258.200,00	271.500,00	471.300,00	596.750,00	681.800,00
	574300 Zinsaufwendungen an den öffentlichen Bereich - an Gemeinden und Gemeindeverbände	42.077,61	35.000,00	20.000,00	20.000,00	20.000,00	20.000,00
	575110 Zinsaufwendungen an inländische Kreditinstitute - an Banken	94.130,21	196.300,00	197.700,00	413.300,00	540.100,00	626.600,00
	575120 Zinsaufwendungen an inländische Kreditinstitute - an Sparkassen	32.272,49	26.400,00	31.600,00	37.500,00	36.150,00	34.700,00
	579100 Sonstige Zinsen und sonstige Finanzaufwendungen - aus der Vollverzinsung der Gewerbesteuer (§ 233a AO)	1.095,00	500,00	500,00	500,00	500,00	500,00
	579900 Sonstige Zinsen und sonstige Finanzaufwendungen - Sonstige			21.700,00			
E19	Saldo der Zins- und sonstigen Finanzerträge und -aufwendungen	53.795,13	- 256.010,00	394.970,00	- 469.580,00	- 595.080,00	- 680.280,00
E20	Ordentliches Ergebnis	304.992,63	1.933.130,00	- 12.880,00	- 847.420,00	- 848.720,00	- 833.030,00
E21a	Außerordentliche Erträge						
E21b	Außerordentliche Aufwendungen						
E21	Außerordentliches Ergebnis						
E22a	Erträge aus internen Leistungsbeziehungen		490.310,00	507.130,00	501.890,00	508.620,00	514.330,00
	481100 Erträge aus der Verteilung der Aufwendungen des Bauhofes		483.330,00	500.000,00	494.760,00	501.490,00	507.200,00
	481200 innere Verrechnungen		1.250,00	1.400,00	1.400,00	1.400,00	1.400,00
	481300 Verrechnung Ertrag Jagdpacht		5.730,00	5.730,00	5.730,00	5.730,00	5.730,00
E22b	Aufwendungen aus internen Leistungsbeziehungen		490.310,00	507.130,00	501.890,00	508.620,00	514.330,00
	581100 Verteilung der Aufwendungen des Bauhofes		483.330,00	500.000,00	494.760,00	501.490,00	507.200,00

Ergebnis- und Finanzhaushalt Stadt Kusel

Hauptplan 2024

55 Stadt Kusel

Muster 6
(zu § 2 Abs. 1 GemHVO)

Ifd. Nr.	Ergebnis- und Finanzhaushalt	Ergebnisse des Haushaltsvorvorjahres	Ansätze des Haushaltsvorjahres einschl. Nachträge	Ansätze des Haushaltsjahres	Planungsdaten des Haushaltsfolgejahres	Planungsdaten des zweiten Haushaltsfolgejahres	Planungsdaten des dritten Haushaltsfolgejahres
		2022	2023	2024	2025	2026	2027
	581200 innere Verrechnungen		1.250,00	1.400,00	1.400,00	1.400,00	1.400,00
	581300 Verrechnung Aufwand Jagdpacht		5.730,00	5.730,00	5.730,00	5.730,00	5.730,00
E22	Saldo aus internen Leistungsbeziehungen						
E23	Jahresergebnis (Jahresüberschuss / Jahresfehlbetrag)	304.992,63	1.933.130,00	- 12.880,00	- 847.420,00	- 848.720,00	- 833.030,00
F1	Steuern und ähnliche Abgaben	6.774.735,44	6.106.400,00	6.532.950,00	6.696.600,00	6.814.250,00	6.919.150,00
	601100 Grundsteuer A	5.707,61	6.600,00	6.700,00	6.700,00	6.700,00	6.700,00
	601200 Grundsteuer B	670.509,68	857.500,00	1.067.750,00	1.067.750,00	1.067.750,00	1.067.750,00
	601310 Gewerbesteuer - Gewerbesteuerzahlungen laufendes Jahr	2.511.977,45	2.260.000,00	2.535.100,00	2.535.100,00	2.535.100,00	2.535.100,00
	601321 Gewerbesteuer - Gewerbesteuernachzahlungen - Gewerbesteuer Vorjahr	1.051.206,64					
	601331 Gewerbesteuer - Gewerbesteuererstattungen Vorjahr	- 278.453,53					
	602100 Gemeindeanteil an der Einkommensteuer	2.048.478,84	2.197.500,00	2.148.000,00	2.280.850,00	2.379.800,00	2.468.400,00
	602200 Gemeindeanteil an der Umsatzsteuer	530.627,19	522.700,00	531.100,00	547.800,00	559.900,00	570.500,00
	603300 Hundesteuer	17.842,04	19.000,00	19.000,00	19.000,00	19.000,00	19.000,00
	605210 vom Land - Familienleistungsausgleich	216.839,52	243.100,00	225.300,00	239.400,00	246.000,00	251.700,00
F2	Zuwendungen, allgemeine Umlagen und sonstige Transfereinzahlungen	1.017.110,52	1.520.440,00	1.854.500,00	1.847.500,00	1.847.500,00	1.847.500,00
	611110 vom Land - Schlüsselzuweisung A			556.000,00	556.000,00	556.000,00	556.000,00
	611120 Schlüsselzuweisungen - vom Land - Schlüsselzuweisung B		112.800,00	140.100,00	140.100,00	140.100,00	140.100,00
	611130 vom Land - Schlüsselzuweisung B2	737.746,00					
	611300 Zuweisungen für Stationierungsgemeinden und zentrale Orte		1.145.000,00	1.064.700,00	1.064.700,00	1.064.700,00	1.064.700,00
	613210 Zuweisung KEF-RP	157.035,00	157.040,00				
	614410 vom öffentlichen Bereich - vom Bund	21.277,59	18.000,00	18.000,00	18.000,00	18.000,00	18.000,00
	614420 vom öffentlichen Bereich - vom Land	34.917,59	30.500,00	39.100,00	39.100,00	39.100,00	39.100,00
	614430 vom öffentlichen Bereich - von Gemeinden und Gemeindeverbänden	30.572,07	27.000,00	32.000,00	25.000,00	25.000,00	25.000,00
	614900 Zuweisungen und Zuschüsse für laufende Zwecke - von übrigen Bereichen		100,00	100,00	100,00	100,00	100,00
	618420 vom öffentlichen Bereich - vom Land			4.500,00	4.500,00	4.500,00	4.500,00
	618430 vom öffentlichen Bereich - von Gemeinden und Gemeindeverbänden	35.562,27	30.000,00				
F3	Einzahlungen der sozialen Sicherung		400,00	148.100,00	400,00	400,00	400,00
	623900 Kostenbeteiligung und -erstattung im Bereich des SGB XII und anderer sozialer Leistungen - Sonstige		400,00	148.100,00	400,00	400,00	400,00
F4	Öffentlich-rechtliche Leistungsentgelte	47.417,77	52.750,00	126.050,00	107.050,00	107.050,00	107.050,00

Ergebnis- und Finanzhaushalt Stadt Kusel

Hauptplan 2024

55 Stadt Kusel

Muster 6
(zu § 2 Abs. 1 GemHVO)

Ifd. Nr.	Ergebnis- und Finanzhaushalt	Ergebnisse des Haushaltsvorvorjahres	Ansätze des Haushaltsvorjahres einschl. Nachträge	Ansätze des Haushaltsjahres	Planungsdaten des Haushaltsfolgejahres	Planungsdaten des zweiten Haushaltsfolgejahres	Planungsdaten des dritten Haushaltsfolgejahres
		2022	2023	2024	2025	2026	2027
	631200 Gebühren für die Erteilung von Bescheiden (u.a. Genehmigungen, Ablehnungen, Untersagungen)	1.525,65	1.700,00	1.700,00	1.700,00	1.700,00	1.700,00
	632100 Entgelte für die Benutzung von öffentlichen Einrichtungen und für wirtschaftliche Dienstleistungen	20.933,83	25.550,00	27.850,00	27.850,00	27.850,00	27.850,00
	632240 Entgelte - für das Bestattungswesen			71.000,00	71.000,00	71.000,00	71.000,00
	632250 Entgelte - für die Sondernutzung von Straßen		100,00	100,00	100,00	100,00	100,00
	632280 Entgelte - Parkgebühren	6.075,61	6.000,00	6.000,00	6.000,00	6.000,00	6.000,00
	632290 Entgelte - Sonstiges		300,00	300,00	300,00	300,00	300,00
	632400 Entgelte für die Pflege von Gräbern		100,00	100,00	100,00	100,00	100,00
	682760 Anzahlungen für Beiträge/Feldwegebeiträge	18.882,68	19.000,00	19.000,00			
F5	Privatrechtliche Leistungsentgelte	1.194.502,43	1.260.950,00	1.322.710,00	1.324.110,00	1.324.110,00	1.324.110,00
	641100 Einzahlungen aus Verkäufen (einschl. gewerblicher Tätigkeiten)	1.810,00	20.150,00	11.350,00	11.350,00	11.350,00	11.350,00
	641150 Erträge aus Holzverkäufen	731,50	20.000,00	15.600,00	15.600,00	15.600,00	15.600,00
	641200 Mieten und Pachten	1.046.477,48	1.070.530,00	1.133.510,00	1.134.910,00	1.134.910,00	1.134.910,00
	641900 Privatrechtliche Leistungsentgelte - Sonstige	145.483,45	150.270,00	162.250,00	162.250,00	162.250,00	162.250,00
F6	Kostenerstattungen und Kostenumlagen	4.388,93	3.250,00	3.250,00	3.250,00	3.250,00	3.250,00
	642420 vom öffentlichen Bereich - vom Land	1.393,90					
	642430 vom öffentlichen Bereich - von Gemeinden und Gemeindeverbänden	2.500,00	3.100,00	3.100,00	3.100,00	3.100,00	3.100,00
	642500 Kostenerstattungen, Kostenumlagen - von privaten Unternehmen	495,03					
	642900 Kostenerstattungen, Kostenumlagen - von übrigen Bereichen		150,00	150,00	150,00	150,00	150,00
F7	Sonstige laufende Einzahlungen	307.457,69	5.849.600,00	312.200,00	312.240,00	312.260,00	312.100,00
	661110 Einzahlungen aus der Veräußerung von immateriellen Vermögensgegenständen		5.500.000,00				
	661120 Einzahlungen aus der Veräußerung von Grundstücken und Gebäuden	598,23	700,00	800,00	800,00	800,00	800,00
	661140 Einzahlungen aus der Veräußerung von beweglichen Vermögensgegenständen unterhalb der Wertgrenze i. H. v. 1000 Euro		250,00	250,00	250,00	250,00	250,00
	661200 Erträge aus der Veräußerung von Finanzanlagen		56.300,00				
	662500 Konzessionsabgaben	236.604,96	236.000,00	236.000,00	236.000,00	236.000,00	236.000,00
	662700 Versicherungserstattungen	24.844,50	2.900,00	2.900,00	2.900,00	2.900,00	2.800,00
	662800 Jagdpachterträge, Pferchgelder, Weidegelder, Fischereipacht, soweit nicht zweckgebunden	- 24,71					
	662900 Weitere sonstige laufende Einzahlungen	45.434,71	53.450,00	72.250,00	72.290,00	72.310,00	72.250,00
	662910 Spenden Familienfest						

Ergebnis- und Finanzhaushalt Stadt Kusel

Hauptplan 2024

55 Stadt Kusel

Muster 6
(zu § 2 Abs. 1 GemHVO)

Ifd. Nr.	Ergebnis- und Finanzhaushalt	Ergebnisse des Haushaltsvorvorjahres	Ansätze des Haushaltsvorjahres einschl. Nachträge	Ansätze des Haushaltsjahres	Planungsdaten des Haushaltsfolgejahres	Planungsdaten des zweiten Haushaltsfolgejahres	Planungsdaten des dritten Haushaltsfolgejahres
		2022	2023	2024	2025	2026	2027
F8	Summe der laufenden Einzahlungen aus Verwaltungstätigkeit	9.345.612,78	14.793.790,00	10.299.760,00	10.291.150,00	10.408.820,00	10.513.560,00
F9	Personal- und Versorgungsauszahlungen	556.554,87	638.270,00	672.420,00	651.820,00	662.320,00	672.770,00
	701100 Auszahlungen für ehrenamtlich Tätige - Bürgermeister	26.940,00	27.000,00	30.300,00	30.300,00	30.300,00	30.300,00
	701200 Auszahlungen für ehrenamtlich Tätige - Beigeordnete	15.668,67	17.800,00	25.000,00	25.000,00	25.000,00	25.000,00
	701300 Ortsvorsteher	5.448,00	5.600,00	6.200,00	6.200,00	6.200,00	6.200,00
	701400 Rats- und Ausschussmitglieder	1.860,00	2.500,00	2.500,00	2.500,00	2.500,00	2.500,00
	702210 Arbeitnehmer - Vergütungen	346.818,07	349.100,00	361.000,00	344.500,00	352.000,00	359.500,00
	702220 Arbeitnehmer - Leistungszulagen	6.418,87	7.700,00	8.450,00	8.450,00	8.450,00	8.450,00
	702290 Arbeitnehmer - Sonstige		1.000,00	1.000,00	1.000,00	1.000,00	1.000,00
	702910 Sonstige Beschäftigte - Vergütungen	31.345,96	81.700,00	85.000,00	86.500,00	88.050,00	89.550,00
	702920 Sonstige - Leistungszulagen	281,47	370,00	370,00	370,00	370,00	370,00
	703200 Arbeitnehmer	28.216,22	27.350,00	28.150,00	26.650,00	27.100,00	27.500,00
	703900 Beiträge zu Versorgungskassen - Sonstige	2.062,50	6.550,00	6.900,00	7.000,00	7.100,00	7.250,00
	704100 Beamte (u.a. Nachversicherung)		6.200,00	6.300,00	6.300,00	6.300,00	6.300,00
	704200 Arbeitnehmer	74.561,25	73.900,00	77.300,00	72.950,00	73.700,00	74.450,00
	704900 Beiträge zur gesetzlichen Sozialversicherung - Sonstige	10.459,51	22.450,00	23.250,00	23.400,00	23.550,00	23.700,00
	705200 Arbeitnehmer		300,00	300,00	300,00	300,00	300,00
	706290 Arbeitnehmer - Sonstige	183,13	230,00	230,00	230,00	230,00	230,00
	707910 Sonstige - Auszahlungen für künftige Ehrensoldzahlungen						
	709000 Pauschalierte Lohnsteuer	2.919,22	3.520,00	3.670,00	3.670,00	3.670,00	3.670,00
	711300 Versorgungsauszahlungen - ehrenamtlich Tätige	3.372,00	5.000,00	6.500,00	6.500,00	6.500,00	6.500,00
F10	Auszahlungen für Sach- und Dienstleistungen	806.697,99	1.512.260,00	1.695.820,00	1.576.820,00	1.576.820,00	1.576.370,00
	722100 Aufwendungen für Energie/Wasser/Abwasser/Abfall ua.	274.497,58	580.900,00	598.050,00	598.050,00	598.050,00	597.600,00
	723120 Unterhaltung der Grundstücke, Außenanlagen, Gebäude und Gebäudeeinrichtungen - Außenanlagen	14.529,96	41.100,00	22.600,00	33.100,00	33.100,00	33.100,00
	723130 Unterhaltung der Grundstücke, Außenanlagen, Gebäude und Gebäudeeinrichtungen - Gebäude einschließlich der Bestandteile, die dem Gebäude zuzurechnen sind	182.769,45	247.000,00	157.500,00	138.500,00	138.500,00	138.500,00
	723140 Unterhaltung der Grundstücke, Außenanlagen, Gebäude und Gebäudeeinrichtungen - Betriebsvorrichtungen, die im Gebäude eingebaut sind	2.305,83	5.750,00	4.150,00	4.150,00	4.150,00	4.150,00
	723210 Bewirtschaftung der Grundstücke, Außenanlagen, Gebäude und Gebäudeeinrichtungen - Grundstücke			155.760,00	157.510,00	157.510,00	157.510,00
	723220 Bewirtschaftung der Grundstücke, Außenanlagen, Gebäude und Gebäudeeinrichtungen - Außenanlagen	78,01	1.550,00	1.450,00	1.450,00	1.450,00	1.450,00

Ergebnis- und Finanzhaushalt Stadt Kusel

Hauptplan 2024

55 Stadt Kusel

Muster 6
(zu § 2 Abs. 1 GemHVO)

Ifd. Nr.	Ergebnis- und Finanzhaushalt	Ergebnisse des Haushaltsvorvorjahres	Ansätze des Haushaltsvorjahres einschl. Nachträge	Ansätze des Haushaltsjahres	Planungsdaten des Haushaltsfolgejahres	Planungsdaten des zweiten Haushaltsfolgejahres	Planungsdaten des dritten Haushaltsfolgejahres
		2022	2023	2024	2025	2026	2027
	723230 Bewirtschaftung der Grundstücke, Außenanlagen, Gebäude und Gebäudeeinrichtungen - Gebäude einschließlich der Bestandteile, die dem Gebäude zuzurechnen sind	1.371,43	6.950,00	4.850,00	4.850,00	4.850,00	4.850,00
	723240 Bewirtschaftung der Grundstücke, Außenanlagen, Gebäude und Gebäudeeinrichtungen - Betriebsvorrichtungen, die im Gebäude eingebaut sind		1.600,00	1.000,00	1.000,00	1.000,00	1.000,00
	723360 Unterhaltung des Infrastrukturvermögens - Abfallbeseitigungsanlagen		500,00	500,00	500,00	500,00	500,00
	723370 Unterhaltung des Infrastrukturvermögens - Entwässerungs- und Abwasserbeseitigungsanlagen		1.000,00	1.000,00	1.000,00	1.000,00	1.000,00
	723380 Unterhaltung des Infrastrukturvermögens - Straßen, Wege, Plätze und Verkehrslenkungsanlagen	49.185,04	141.800,00	282.800,00	146.300,00	146.300,00	146.300,00
	723390 Unterhaltung des Infrastrukturvermögens - Sonstige	6.082,45	5.000,00	21.500,00	4.500,00	4.500,00	4.500,00
	723410 Unterhaltung von Kunstgegenständen und Denkmälern - Denkmäler (Grundstücke und bauliche Anlagen)	429,46	1.400,00	1.400,00	1.400,00	1.400,00	1.400,00
	723510 Fahrzeugunterhaltung - Wartungs- und Instandsetzungskosten	11.804,52	25.500,00	21.500,00	21.500,00	21.500,00	21.500,00
	723520 Fahrzeugunterhaltung - Betriebs- und Schmierstoffe	14.671,90	16.100,00	15.200,00	15.200,00	15.200,00	15.200,00
	723530 Fahrzeugunterhaltung - Reifen	490,47	2.000,00	2.000,00	2.000,00	2.000,00	2.000,00
	723590 Fahrzeugunterhaltung - Sonstige	291,48	1.700,00	1.200,00	1.200,00	1.200,00	1.200,00
	723600 Unterhaltung der Maschinen und technischen Anlagen	874,26	1.700,00	800,00	800,00	800,00	800,00
	723700 Unterhaltung der Betriebs- und Geschäftsausstattung	11.678,11	15.250,00	13.900,00	13.900,00	13.900,00	13.900,00
	723800 Geringwertige Geräte, Ausstattungs-, Ausrüstungs- und sonstige Gebrauchsgegenstände	9.915,34	17.250,00	13.450,00	13.450,00	13.450,00	13.450,00
	724700 Sonstige Verbrauchsmittel	5.705,75	9.050,00	12.900,00	12.900,00	12.900,00	12.900,00
	724900 Sonstige Auszahlungen für Sachleistungen	666,55	3.950,00	2.850,00	2.850,00	2.850,00	2.850,00
	725420 an den öffentlichen Bereich - an das Land	3.621,47	4.500,00	4.500,00	4.500,00	4.500,00	4.500,00
	725430 Kostenerstattungen an den öffentlichen Bereich - an die Gemeinden und Gemeindeverbände	191.609,15	313.910,00	260.410,00	301.660,00	301.660,00	301.660,00
	725900 Kostenerstattungen - an übrige Bereiche	14.378,84	27.200,00	76.700,00	76.700,00	76.700,00	76.700,00
	729200 Sonstige Auszahlungen für Dienstleistungen	9.740,94	39.600,00	17.850,00	17.850,00	17.850,00	17.850,00
F11	nicht besetzt						
F12	Zuwendungen, Umlagen und sonstige Transferauszahlungen	5.604.404,87	7.000.710,00	7.320.700,00	7.445.200,00	7.445.200,00	7.445.200,00
	741430 Zuweisungen und Zuschüsse für laufende Zwecke an den öffentlichen Bereich - an die Gemeinden und Gemeindeverbände	162.126,65	459.510,00	417.500,00	446.000,00	446.000,00	446.000,00
	741490 an den öffentlichen Bereich - an den sonstigen öffentlichen Bereich	- 5.541,58					
	741900 Zuweisungen und Zuschüsse für laufende Zwecke - an übrige Bereiche	56.313,01	30.000,00	26.000,00	25.000,00	25.000,00	25.000,00
	743100 Gewerbesteuerumlage	299.799,79	208.200,00	224.300,00	224.300,00	224.300,00	224.300,00
	744120 an das Land - Finanzausgleichsumlage						
	744210 an Gemeinden und Gemeindeverbände - Landkreise	2.597.810,00	3.330.000,00	3.623.500,00	3.674.500,00	3.674.500,00	3.674.500,00

Ergebnis- und Finanzhaushalt Stadt Kusel

Hauptplan 2024

55 Stadt Kusel

Muster 6
(zu § 2 Abs. 1 GemHVO)

Ifd. Nr.	Ergebnis- und Finanzhaushalt	Ergebnisse des Haushaltsvorvorjahres	Ansätze des Haushaltsvorjahres einschl. Nachträge	Ansätze des Haushaltsjahres	Planungsdaten des Haushaltsfolgejahres	Planungsdaten des zweiten Haushaltsfolgejahres	Planungsdaten des dritten Haushaltsfolgejahres
		2022	2023	2024	2025	2026	2027
	744230 an Gemeinden und Gemeindeverbände - Verbandsgemeinden	2.493.897,00	2.973.000,00	3.029.400,00	3.075.400,00	3.075.400,00	3.075.400,00
F13	Auszahlungen der sozialen Sicherung		1.500,00	1.500,00	1.500,00	1.500,00	1.500,00
	757100 Leistungen nach dem AsylbLG		1.500,00	1.500,00	1.500,00	1.500,00	1.500,00
F14	Sonstige laufende Auszahlungen	336.506,70	417.610,00	365.990,00	372.590,00	372.590,00	372.590,00
	761200 Auszahlungen für Aus- und Fortbildung, Umschulung		700,00	700,00	700,00	700,00	700,00
	761310 Auszahlungen für übernommene Reisekosten für Dienstreisen und Dienstgänge - Fahrtkostenerstattung		450,00	350,00	350,00	350,00	350,00
	761500 Auszahlungen für Dienst- und Schutzkleidung, persönliche Ausrüstungsgegenstände	1.515,03	3.500,00	2.900,00	2.900,00	2.900,00	2.900,00
	761900 Sonstige Personalnebenauszahlungen		200,00	200,00	200,00	200,00	200,00
	762200 Leasing	6.495,12	6.900,00	1.000,00			
	762410 Datenverarbeitung - laufende Lizenzzahlungen		150,00	100,00	100,00	100,00	100,00
	762510 Sachverständigen-, Gerichts- und ähnliche Auszahlungen - Vergütungen einschließlich Reisekosten an Sachverständige	58.666,93	7.250,00	700,00	700,00	700,00	700,00
	762530 Sachverständigen-, Gerichts- und ähnliche Auszahlungen - Gerichts-, Anwalts-, Notar-, Gerichtsvollzieherkosten usw.		1.250,00	2.050,00	1.650,00	1.650,00	1.650,00
	762550 Sachverständigen-, Gerichts- und ähnliche Auszahlungen - Auszahlungen für die Erstellung von Bebauungsplänen		50.000,00	10.000,00	20.000,00	20.000,00	20.000,00
	762590 Sachverständigen-, Gerichts- und ähnliche Auszahlungen - Sonstige	45.308,07	70.100,00	60.100,00	60.100,00	60.100,00	60.100,00
	762900 Sonstige Auszahlungen für die Inanspruchnahme von Rechten und Diensten	134,96	140,00	140,00	140,00	140,00	140,00
	762910 Aufwendungen Familienfest	80,00		200,00	200,00	200,00	200,00
	763100 Büromaterial	351,76	1.050,00	450,00	450,00	450,00	450,00
	763240 Fachliteratur, Zeitschriften - Gesetz-, Verordnungs-, Amtsblätter						
	763310 Porto und Versandkosten - Porto		50,00				
	763410 Telefon, Datenübertragungskosten - Fernmeldegebühren	4.342,88	5.500,00	5.250,00	5.250,00	5.250,00	5.250,00
	763460 Telefon, Datenübertragungskosten - Rundfunk- und Fernsehgebühren	2.067,08	2.210,00	2.100,00	2.100,00	2.100,00	2.100,00
	763600 Öffentlichkeitsarbeit	2.165,56	10.500,00	10.300,00	10.300,00	10.300,00	10.300,00
	763900 Geschäftsauszahlungen - Sonstige	80.847,98	82.650,00	87.150,00	84.150,00	84.150,00	84.150,00
	763910 Sonstiges - Altsadtfest	20.545,96	30.000,00	30.000,00	30.000,00	30.000,00	30.000,00
	763911 Sonstiges - Adventsmarkt	1.816,83	4.000,00	4.000,00	4.000,00	4.000,00	4.000,00
	764110 Versicherungsbeiträge - Gebäudeversicherungen	35.984,12	40.830,00	50.080,00	50.080,00	50.080,00	50.080,00
	764120 Versicherungsbeiträge - Kfz-Versicherungen	8.309,79	8.600,00	8.600,00	8.600,00	8.600,00	8.600,00
	764130 Versicherungsbeiträge - Haftpflichtversicherungen	30.153,02	31.100,00	36.100,00	36.100,00	36.100,00	36.100,00
	764140 Versicherungsbeiträge - Unfallversicherungen	4.879,86		5.300,00	5.300,00	5.300,00	5.300,00
	764160 Versicherungsbeiträge - Umlagen an Schadensausgleichskassen	1.428,80	6.900,00	2.200,00	2.200,00	2.200,00	2.200,00

Ergebnis- und Finanzhaushalt Stadt Kusel

Hauptplan 2024

55 Stadt Kusel

Muster 6
(zu § 2 Abs. 1 GemHVO)

Ifd. Nr.	Ergebnis- und Finanzhaushalt	Ergebnisse des Haushaltsvorvorjahres	Ansätze des Haushaltsvorjahres einschl. Nachträge	Ansätze des Haushaltsjahres	Planungsdaten des Haushaltsfolgejahres	Planungsdaten des zweiten Haushaltsfolgejahres	Planungsdaten des dritten Haushaltsfolgejahres
		2022	2023	2024	2025	2026	2027
	764190 Versicherungsbeiträge - Sonstige Versicherungen	3.076,79	3.250,00	3.250,00	3.250,00	3.250,00	3.250,00
	764200 Beiträge zu Wirtschaftsverbänden, Berufsvertretungen und Vereinen	3.245,06	5.750,00	5.300,00	5.300,00	5.300,00	5.300,00
	764900 Sonstige		50,00	50,00	50,00	50,00	50,00
	767200 Körperschaftsteuer	- 1.977,06					
	768100 Grundsteuer	22.130,75	23.330,00	32.820,00	32.820,00	32.820,00	32.820,00
	768200 Kraftfahrzeugsteuer	2.613,22	1.700,00	2.600,00	2.600,00	2.600,00	2.600,00
	768400 Verbrauchssteuern	1.469,52	16.500,00				
	769200 Verfügungsmittel		1.000,00	1.000,00	1.000,00	1.000,00	1.000,00
	769300 Repräsentationen	854,67	1.500,00	500,00	1.500,00	1.500,00	1.500,00
	769900 Sonstige		500,00	500,00	500,00	500,00	500,00
F15	Summe der laufenden Auszahlungen aus Verwaltungstätigkeit	7.304.164,43	9.570.350,00	10.056.430,00	10.047.930,00	10.058.430,00	10.068.430,00
F16	Saldo der laufenden Ein- und Auszahlungen aus Verwaltungstätigkeit	2.041.448,35	5.223.440,00	243.330,00	243.220,00	350.390,00	445.130,00
F17	Zinseinzahlungen und sonstige Finanzeinzahlungen	237.858,66	2.190,00	666.470,00	1.720,00	1.670,00	1.520,00
	671430 Zinseinzahlungen für Kredite vom öffentlichen Bereich - von Gemeinden und Gemeindeverbänden						
	671510 vom inländischen Geldmarkt - von Banken	1.043,07	1.000,00	1.000,00	950,00	900,00	750,00
	672100 Zinsen aus Stundungen und Verrentungen		500,00	100,00	100,00	100,00	100,00
	673100 Erträge aus verbundenen Unternehmen	257.687,50		664.700,00			
	679200 Vollverzinsung aus Gewerbesteuer (§ 233a AO)	- 20.881,47	500,00	500,00	500,00	500,00	500,00
	679900 Sonstige Zinsen und ähnliche Einzahlungen	9,56	190,00	170,00	170,00	170,00	170,00
F18	Zinsauszahlungen und sonstige Finanzauszahlungen	155.292,82	258.200,00	271.500,00	471.300,00	596.750,00	681.800,00
	774300 Zinsauszahlungen und sonstige Finanzauszahlungen an den öffentlichen Bereich - an Gemeinden und Gemeindeverbände	27.578,12	35.000,00	20.000,00	20.000,00	20.000,00	20.000,00
	775110 Zinsauszahlungen an inländische Kreditinstitute - an Banken	94.130,21	196.300,00	197.700,00	413.300,00	540.100,00	626.600,00
	775120 Zinsauszahlungen an inländische Kreditinstitute - an Sparkassen	32.272,49	26.400,00	31.600,00	37.500,00	36.150,00	34.700,00
	779100 aus der Vollverzinsung der Gewerbesteuer (§ 233a AO)	1.312,00	500,00	500,00	500,00	500,00	500,00
	779900 Sonstige			21.700,00			
F19	Saldo der Zins- und sonstigen Finanzein- und -auszahlungen	82.565,84	- 256.010,00	394.970,00	- 469.580,00	- 595.080,00	- 680.280,00
F20	Saldo der ordentlichen Ein- und Auszahlungen	2.124.014,19	4.967.430,00	638.300,00	- 226.360,00	- 244.690,00	- 235.150,00
F21a	Außerordentliche Einzahlungen						

Ergebnis- und Finanzhaushalt Stadt Kusel

Hauptplan 2024

55 Stadt Kusel

Muster 6
(zu § 2 Abs. 1 GemHVO)

Ifd. Nr.	Ergebnis- und Finanzhaushalt	Ergebnisse des Haushaltsvorvorjahres	Ansätze des Haushaltsvorjahres einschl. Nachträge	Ansätze des Haushaltsjahres	Planungsdaten des Haushaltsfolgejahres	Planungsdaten des zweiten Haushaltsfolgejahres	Planungsdaten des dritten Haushaltsfolgejahres
		2022	2023	2024	2025	2026	2027
F21b	Außerordentliche Auszahlungen						
F21	Saldo der außerordentlichen Ein- und Auszahlungen						
F22a	Einzahlungen aus internen Leistungsbeziehungen		490.310,00	507.130,00	501.890,00	508.620,00	514.330,00
	698100 Einzahlungen aus der Verteilung der Auszahlungen des Bauhofes		483.330,00	500.000,00	494.760,00	501.490,00	507.200,00
	698200 innere Verrechnungen		1.250,00	1.400,00	1.400,00	1.400,00	1.400,00
	698300 Verrechnung Einzahlung Jagdpacht		5.730,00	5.730,00	5.730,00	5.730,00	5.730,00
F22b	Auszahlungen aus internen Leistungsbeziehungen		490.310,00	507.130,00	501.890,00	508.620,00	514.330,00
	798100 Verteilung der Auszahlungen des Bauhofes		483.330,00	500.000,00	494.760,00	501.490,00	507.200,00
	798200 innere Verrechnungen		1.250,00	1.400,00	1.400,00	1.400,00	1.400,00
	798300 Verrechnung Auszahlung Jagdpacht		5.730,00	5.730,00	5.730,00	5.730,00	5.730,00
F22	Saldo der Ein- und Auszahlungen aus internen Leistungsbeziehungen						
F23	Saldo der ordentlichen und außerordentlichen Ein- und Auszahlungen	2.124.014,19	4.967.430,00	638.300,00	- 226.360,00	- 244.690,00	- 235.150,00
F24	Einzahlungen aus Investitionszuwendungen	309.103,37	2.693.450,00	399.250,00			
	681410 Investitionszuwendungen - vom öffentlichen Bereich - von dem Bund		28.500,00				
	681420 Investitionszuwendungen vom öffentlichen Bereich - von dem Land		1.813.000,00				
	681739 Investitionszuwendungen	33.955,51	40.000,00				
	681741 Anzahlungen auf Sonderposten zum Anlagevermögen - vom öffentlichen Bereich - vom Bund	92.840,91					
	681742 Anzahlungen auf Sonderposten zum Anlagevermögen - vom öffentlichen Bereich - vom Land	129.987,96					
	681761 Investitionszuwendungen	21.771,84		58.000,00			
	681762 Investitionszuwendungen	30.547,15	811.950,00	341.250,00			
F25	Einzahlungen aus Beiträgen und ähnlichen Entgelten	83.990,69	551.250,00	403.520,00	1.000,00	1.000,00	1.000,00
	682590 Beiträge und ähnliche Entgelte von übrigen Bereichen	1.077,94	482.250,00	271.520,00	1.000,00	1.000,00	1.000,00
	682700 Grabnutzungsentgelte	78.279,00	30.000,00				
	682750 Anzahlungen für Beiträge vom privaten Bereich	4.633,75	39.000,00	70.000,00			
	683100 Einzahlungen für sonstige Sonderposten			62.000,00			
F26	Sonstige Investitionseinzahlungen	92.553,75	95.000,00	185.000,00	55.000,00	15.000,00	15.000,00
	685100 Einzahlungen für unbebaute Grundstücke und grundstücksgleiche Rechte			90.000,00			

Ergebnis- und Finanzhaushalt Stadt Kusel

Hauptplan 2024

55 Stadt Kusel

Muster 6
(zu § 2 Abs. 1 GemHVO)

Ifd. Nr.	Ergebnis- und Finanzhaushalt	Ergebnisse des Haushaltsvorvorjahres	Ansätze des Haushaltsvorjahres einschl. Nachträge	Ansätze des Haushaltsjahres	Planungsdaten des Haushaltsfolgejahres	Planungsdaten des zweiten Haushaltsfolgejahres	Planungsdaten des dritten Haushaltsfolgejahres
		2022	2023	2024	2025	2026	2027
	685200 Einzahlungen für bebaute Grundstücke und grundstücksgleiche Rechte		15.000,00	15.000,00	15.000,00	15.000,00	15.000,00
	688300 Einzahlung aus der Veräußerung von Baugrundstücken des Umlaufvermögens	92.553,75	80.000,00	80.000,00	40.000,00		
F27	Summe der Einzahlungen aus Investitionstätigkeit	485.647,81	3.339.700,00	987.770,00	56.000,00	16.000,00	16.000,00
F28	Auszahlungen für immaterielle Vermögensgegenstände	476.878,00	248.300,00	10.000,00	10.000,00	10.000,00	10.000,00
	781490 an den öffentlichen Bereich - an den sonstigen öffentlichen Bereich	469.728,00	133.300,00				
	781910 Anzahlungen auf Investitionszuwendungen	7.150,00	115.000,00	10.000,00	10.000,00	10.000,00	10.000,00
F29	Auszahlungen für Sachanlagen	1.433.354,68	5.256.000,00	1.236.300,00	283.000,00	33.000,00	28.500,00
	785100 Auszahlungen für unbebaute Grundstücke und grundstücksgleiche Rechte	330.893,97	26.000,00	25.600,00	20.000,00	20.000,00	15.500,00
	785210 Auszahlungen für den Erwerb von Grund und Boden	425.938,89		150.000,00			
	785600 Auszahlungen für Fahrzeuge, Maschinen und technische Anlagen	71.504,66	170.000,00	100.000,00	10.000,00	10.000,00	10.000,00
	785710 Auszahlungen für Betriebs- und Geschäftsausstattung, Pflanzen und Tiere und geringwertige Vermögensgegenstände - Auszahlungen für bewegliche Sachen des Anlagevermögens oberhalb der Wertgrenze i.H.v. 1000 Euro	13.728,01	3.000,00	3.000,00	3.000,00	3.000,00	3.000,00
	785930 Auszahlungen für Baumaßnahmen	591.289,15	5.057.000,00	935.200,00	250.000,00		
	785940 Anzahlungen für den Erwerb von Fahrzeugen			22.500,00			
F31	Sonstige Investitionsauszahlungen			49.400,00			
	789100 Sonstige Investitionsauszahlungen			49.400,00			
F32	Summe der Auszahlungen aus Investitionstätigkeit	1.910.232,68	5.504.300,00	1.295.700,00	293.000,00	43.000,00	38.500,00
F33	Saldo der Ein- und Auszahlungen aus Investitionstätigkeit	- 1.424.584,87	- 2.164.600,00	- 307.930,00	- 237.000,00	- 27.000,00	- 22.500,00
F34	Finanzmittelüberschuss /-fehlbetrag	699.429,32	2.802.830,00	330.370,00	- 463.360,00	- 271.690,00	- 257.650,00
F35	Aufnahme von Investitionskrediten	1.674.613,99	2.164.600,00	307.930,00			
	692521 vom inländischen Geldmarkt - Euro-Währung (fester Zins) - Laufzeit über 1 bis 5 Jahre						
	692531 Kredite für Investitionen vom inländischen Geldmarkt - Euro-Währung (fester Zins) - Laufzeit 5 Jahre und mehr	1.674.613,99	2.164.600,00	307.930,00			
F36	Tilgung von Investitionskrediten	1.672.176,84	629.800,00	625.050,00	740.600,00	888.550,00	918.450,00
	792511 Tilgung von Krediten für Investitionen vom inländischen Geldmarkt - Euro-Währung (fester Zins) - Laufzeit bis einschließlich 1 Jahr	114.878,00					
	792521 Tilgung von Krediten für Investitionen vom inländischen Geldmarkt - Euro-Währung (fester Zins) - Laufzeit über 1 bis 5 Jahre	80.759,81	15.000,00	3.100,00			

Ergebnis- und Finanzhaushalt Stadt Kusel

Hauptplan 2024

55 Stadt Kusel

Muster 6
(zu § 2 Abs. 1 GemHVO)

Ifd. Nr.	Ergebnis- und Finanzhaushalt	Ergebnisse des Haushaltsvorvorjahres	Ansätze des Haushaltsvorjahres einschl. Nachträge	Ansätze des Haushaltsjahres	Planungsdaten des Haushaltsfolgejahres	Planungsdaten des zweiten Haushaltsfolgejahres	Planungsdaten des dritten Haushaltsfolgejahres
		2022	2023	2024	2025	2026	2027
	792531 Tilgung von Krediten für Investitionen vom inländischen Geldmarkt - Euro-Währung (fester Zins) - Laufzeit 5 Jahre und mehr	1.476.539,03	614.800,00	621.950,00	740.600,00	888.550,00	918.450,00
F37	Saldo der Ein- und Auszahlungen aus Investitionskrediten	2.437,15	1.534.800,00	- 317.120,00	- 740.600,00	- 888.550,00	- 918.450,00
F38a	+ Einzahlungen Forderungen Einheitskasse						
F38b	- Auszahlungen Forderungen Einheitskasse						
F38c	+ Einzahlungen durchlaufende Gelder	18.349,38					
F38d	- Auszahlungen durchlaufende Gelder	8.505,18					
F38	Veränderung der Forderungen gegenüber der Verbandsgemeinde im Rahmen der Einheitskasse	9.844,20					
F39a	Einzahlungen Verbindlichkeiten Einheitskasse						
F39b	Auszahlungen Verbindlichkeiten Einheitskasse	719.768,67	4.337.630,00				
	794120 von verbundenen Unternehmen - Kredite in Euro-Währung (variabler Zins)		4.337.630,00				
	794430 Tilgung von Krediten zur Liquiditätssicherung - bei der Verbandsgemeinde (Tilgung von Verbindlichkeiten)	719.768,67					
F39	Veränderung der Verbindlichkeiten gegenüber der Verbandsgemeinde im Rahmen der Einheitskasse	- 719.768,67	- 4.337.630,00				
F40	Saldo der Ein- und Auszahlungen aus Finanzierungstätigkeit	- 707.487,32	- 2.802.830,00	- 317.120,00	- 740.600,00	- 888.550,00	- 918.450,00
F41a	Einzahlungen durchlaufende Gelder	18.349,38					
	699210 Kautionen	4.658,00					
	699620 Umsatzsteuer 19 %	13.691,38					
F41b	Auszahlungen durchlaufende Gelder	8.505,18					
	799210 Kautionen	1.626,00					
	799310 Vorsteuer 7 %	148,76					
	799320 Vorsteuer 19 %	6.730,42					
F41	Saldo der durchlaufenden Gelder	9.844,20					
F42	Verwendung Finanzmittelüberschuss / Deckung Finanzmittelfehlbetrag	- 697.643,12	- 2.802.830,00	- 317.120,00	- 740.600,00	- 888.550,00	- 918.450,00
F43	Veränderung der liquiden Mittel (einschl. durchlaufende Gelder)						

Ergebnis- und Finanzhaushalt Stadt Kusel

Hauptplan 2024

55 Stadt Kusel

Muster 6
(zu § 2 Abs. 1 GemHVO)

Ifd. Nr.	Ergebnis- und Finanzhaushalt	Ergebnisse des Haushaltsvorjahres	Ansätze des Haushaltsvorjahres einschl. Nachträge	Ansätze des Haushaltsjahres	Planungsdaten des Haushaltsfolgejahres	Planungsdaten des zweiten Haushaltsfolgejahres	Planungsdaten des dritten Haushaltsfolgejahres
		2022	2023	2024	2025	2026	2027
F44	nachrichtlich: Ausgleich Finanzhaushalt (F23 - F36 - F45)	451.837,35	4.337.630,00		-980.210,00	-1.146.490,00	-1.166.850,00
F45	nachrichtlich: Mindest-Rückführungsbetrag gemäß Tilgungsplan			13.250,00	13.250,00	13.250,00	13.250,00
	800000 Entschuldung nach PEK-RP			13.250,00	13.250,00	13.250,00	13.250,00
F90	Kontrolle F34 F40 = 0,00	-8.058,00		13.250,00	-1.203.960,00	-1.160.240,00	-1.176.100,00

Bewirtschaftungsregeln

Übersicht über die Bewirtschaftungsregeln im Haushaltsplan der Stadt Kusel 2024
A. § 15 - Zweckbindung
1. Es sind keine Zweckbindungsvermerke angebracht
B. § 16 - Deckungsfähigkeit
1. Die Personal- und Versorgungsaufwendungen, sowie die Personal- und Versorgungsauszahlungen werden gem. § 16 Abs. 2 GemHVO teilhaushaltsübergreifend für gegenseitig deckungsfähig erklärt.
2. Gem. § 16 Abs. 3 GemHVO werden Ansätze für Auszahlungen aus Investitionstätigkeit teilhaushaltsübergreifend für gegenseitig Deckungsfähig erklärt.
C. § 17 - Übertragbarkeit
1. Aufwendungen /Auszahlungen der Posten E 10 und F 10, sowie der Posten E 14 und F 14 sind teilhaushaltsübergreifend in voller Höhe übertragbar.

Teilhaushalte

Übersicht über die Teilhaushalte und die zugeordneten Produkte

Hauptplan 2024

55 Stadt Kusel

Muster 9a
(zu § 4 Abs. 4 GemHVO)

Teilhaushalt: 1 | allgemeine Stadtverwaltung

Produkt	Bezeichnung	Leistung	Bezeichnung
1110	Verwaltungssteuerung	111010	Verwaltungssteuerung
1111	Unterstützung der Verwaltungsführung	111110	Unterstützung der Verwaltungsführung
1113	Öffentlichkeitsarbeit	111310	Öffentlichkeitsarbeit
1114	Gremien	111410	Angelegenheiten des Stadtrates und der Ortsbeiräte
		111420	Jugendvertretung
1142	Liegenschaften	114220	Vorkaufsrechte, Negativbescheinigungen
1212	Wahlen und sonstige Abstimmungen	121200	Wahlen
5711	Kommunale Wirtschaftsförderung	571110	kommunale Wirtschaftsförderung
5752	Kommunale Tourismusförderung	575210	kommunale Tourismusförderung

Ergebnis- und Finanzhaushalt Stadt Kusel

Hauptplan 2024

55 Stadt Kusel

Muster 6
(zu § 2 Abs. 1 GemHVO)

Teilhaushalt: 1 allgemeine Stadtverwaltung

Ifd. Nr.	Ergebnis- und Finanzhaushalt	Ergebnisse des Haushaltsvorvorjahres	Ansätze des Haushaltsvorjahres einschl. Nachträge	Ansätze des Haushaltsjahres	Planungsdaten des Haushaltsfolgejahres	Planungsdaten des zweiten Haushaltsfolgejahres	Planungsdaten des dritten Haushaltsfolgejahres
		2022	2023	2024	2025	2026	2027
E2	Zuwendungen, allgemeine Umlagen und sonstige		100,00	100,00	100,00	100,00	100,00
E4	Öffentlich-rechtliche Leistungsentgelte	1.527,90	1.500,00	1.500,00	1.500,00	1.500,00	1.500,00
E5	Privatrechtliche Leistungsentgelte		150,00	150,00	150,00	150,00	150,00
E6	Kostenerstattungen und Kostenumlagen		200,00	200,00	200,00	200,00	200,00
E7	Sonstige laufende Erträge	332,92	750,00	850,00	850,00	850,00	850,00
E8	Summe der laufenden Erträge aus Verwaltungstätigkeit	1.860,82	2.700,00	2.800,00	2.800,00	2.800,00	2.800,00
E9	Personal- und Versorgungsaufwendungen	56.452,21	67.850,00	81.100,00	81.100,00	81.100,00	81.100,00
E10	Aufwendungen für Sach- und Dienstleistungen	12.539,01	16.400,00	16.950,00	16.950,00	16.950,00	16.950,00
E11	Abschreibungen	1.900,15	1.950,00	1.650,00	850,00	450,00	300,00
E14	Sonstige laufende Aufwendungen	48.583,44	56.550,00	62.050,00	60.050,00	60.050,00	60.050,00
E15	Summe der laufenden Aufwendungen aus Verwaltungstätigkeit	119.474,81	142.750,00	161.750,00	158.950,00	158.550,00	158.400,00
E16	Laufendes Ergebnis aus Verwaltungstätigkeit	- 117.613,99	- 140.050,00	- 158.950,00	- 156.150,00	- 155.750,00	- 155.600,00
E19	Saldo der Zins- und sonstigen Finanzerträge und -aufwendungen						
E20	Ordentliches Ergebnis	- 117.613,99	- 140.050,00	- 158.950,00	- 156.150,00	- 155.750,00	- 155.600,00
E21	Außerordentliches Ergebnis						
E22	Saldo aus internen Leistungsbeziehungen		- 16.960,00	- 15.150,00	- 15.020,00	- 15.180,00	- 15.350,00
E23	Jahresergebnis (Jahresüberschuss / Jahresfehlbetrag)	- 117.613,99	- 157.010,00	- 174.100,00	- 171.170,00	- 170.930,00	- 170.950,00
F23	Saldo der ordentlichen und außerordentlichen Ein- und Auszahlungen	- 111.574,97	- 155.060,00	- 172.450,00	- 170.320,00	- 170.480,00	- 170.650,00
F27	Summe der Einzahlungen aus Investitionstätigkeit						
F32	Summe der Auszahlungen aus Investitionstätigkeit						
F33	Saldo der Ein- und Auszahlungen aus Investitionstätigkeit						
F34	Finanzmittelüberschuss /-fehlbetrag	- 111.574,97	- 155.060,00	- 172.450,00	- 170.320,00	- 170.480,00	- 170.650,00

Ergebnis- und Finanzhaushalt Stadt Kusel

Hauptplan 2024

55 Stadt Kusel

Muster 6
(zu § 2 Abs. 1 GemHVO)

Teilhaushalt: 1 allgemeine Stadtverwaltung

lfd. Nr.	Ergebnis- und Finanzhaushalt	Ergebnisse des Haushaltsvorvorjahres 2022	Ansätze des Haushaltsvorjahres einschl. Nachträge 2023	Ansätze des Haushaltsjahres 2024	Planungsdaten des Haushaltsfolgejahres 2025	Planungsdaten des zweiten Haushaltsfolgejahres 2026	Planungsdaten des dritten Haushaltsfolgejahres 2027
F37	Saldo der Ein- und Auszahlungen aus Investitionskrediten						
F38	Veränderung der Forderungen gegenüber der Verbandsgemeinde im Rahmen der Einheitskasse						
F39	Veränderung der Verbindlichkeiten gegenüber der Verbandsgemeinde im Rahmen der Einheitskasse						
F40	Saldo der Ein- und Auszahlungen aus Finanzierungstätigkeit						
F41	Saldo der durchlaufenden Gelder						
F42	Verwendung Finanzmittelüberschuss / Deckung Finanzmittelfehlbetrag						
F43	Veränderung der liquiden Mittel (einschl. durchlaufende Gelder)						
F44	nachrichtlich: Ausgleich Finanzhaushalt (F23 - F36 - F45)	- 111.574,97	- 155.060,00	- 172.450,00	- 170.320,00	- 170.480,00	- 170.650,00

Übersicht über die Teilhaushalte und die zugeordneten Produkte

Hauptplan 2024

55 Stadt Kusel

Muster 9a
(zu § 4 Abs. 4 GemHVO)

Teilhaushalt: 2 | Kultur und Soziales

Produkt	Bezeichnung	Leistung	Bezeichnung
2521	Nichtwissenschaftliche Museen, Ausstellungen, Galerien, Sammlungen und Fachinformationszentren	252110	Heimatmuseum
2721	Büchereien, Lesehallen, Jugend- und Wanderbüchereien	272110	Kreis- und Stadtbücherei
2811	Förderung von Einrichtungen	281110	Volkstrauertag
		281120	Altstadtfest, Adventsmarkt
		281130	sonstige Veranstaltungen
2812	Kulturförderung	281210	Kulturprogramm
		281220	Kulturförderung, eigene Veranstaltungen
2813	Partnerschaften, soweit nicht der Produktgruppe 111 zugeordnet	281310	Städtepartnerschaften
3111	Hilfe zum Lebensunterhalt (3. Kapitel SGB XII)	311110	Hilfe zum Lebensunterhalt/laufende Leistungen
		311170	Verrechnung des Gemeindeanteils an den Leistungen aus der HLU
3131	Hilfen für Asylbewerber	313100	Hilfen für Asylbewerber - AfA Standort Kusel
		313140	Aufwendungen für gemeinnützige Arbeiten
		313150	Beihilfen für Arbeitskleidung, Fahrtkosten usw.
3141	Soziale Einrichtungen	314110	Soziale Einrichtungen
3652	Kindertagesstätten, Kindergärten, Spiel- und Lernstuben	365210	Kindertagesstätten, Kindergärten
		365220	Kindertagesstätte Tuchfabrik
3661	Einrichtungen der Jugendarbeit	366130	Kinderspielplätze u.a.
		366140	Kontaktstelle "Holler"
		366150	Haus der Jugend
4210	Förderung des Sports	421010	Förderung des Sports
4240	Sportstätten und Bäder	424010	Sportstätten (Sportplätze usw.)
		424011	Sportstätten (Sportplätze usw.)

Ergebnis- und Finanzhaushalt Stadt Kusel

Hauptplan 2024

55 Stadt Kusel

Muster 6
(zu § 2 Abs. 1 GemHVO)

Teilhaushalt: 2 Kultur und Soziales

Ifd. Nr.	Ergebnis- und Finanzhaushalt	Ergebnisse des Haushaltsvorvorjahres	Ansätze des Haushaltsvorjahres einschl. Nachträge	Ansätze des Haushaltsjahres	Planungsdaten des Haushaltsfolgejahres	Planungsdaten des zweiten Haushaltsfolgejahres	Planungsdaten des dritten Haushaltsfolgejahres
		2022	2023	2024	2025	2026	2027
E2	Zuwendungen, allgemeine Umlagen und sonstige	208,55	100,00	200,00	200,00	200,00	200,00
E3	Erträge der sozialen Sicherung		400,00	148.100,00	400,00	400,00	400,00
E4	Öffentlich-rechtliche Leistungsentgelte		200,00	100,00	100,00	100,00	100,00
E5	Privatrechtliche Leistungsentgelte	9.816,34	12.470,00	17.070,00	17.070,00	17.070,00	17.070,00
E6	Kostenerstattungen und Kostenumlagen		50,00	50,00	50,00	50,00	50,00
E7	Sonstige laufende Erträge	7.842,75	8.750,00	11.550,00	11.550,00	11.550,00	11.550,00
E8	Summe der laufenden Erträge aus Verwaltungstätigkeit	17.867,64	21.970,00	177.070,00	29.370,00	29.370,00	29.370,00
E9	Personal- und Versorgungsaufwendungen	29.145,77	38.160,00	41.110,00	42.210,00	43.310,00	44.360,00
E10	Aufwendungen für Sach- und Dienstleistungen	285.374,34	349.200,00	346.550,00	386.550,00	386.550,00	386.550,00
E11	Abschreibungen	15.801,28	15.050,00	14.050,00	13.450,00	12.550,00	12.400,00
E12	Zuwendungen, Umlagen und sonstige Transferaufwendungen	356.335,72	335.000,00	443.500,00	471.000,00	471.000,00	471.000,00
E13	Aufwendungen der sozialen Sicherung		1.500,00	1.500,00	1.500,00	1.500,00	1.500,00
E14	Sonstige laufende Aufwendungen	54.595,78	57.350,00	60.170,00	60.170,00	60.170,00	60.170,00
E15	Summe der laufenden Aufwendungen aus Verwaltungstätigkeit	741.252,89	796.260,00	906.880,00	974.880,00	975.080,00	975.980,00
E16	Laufendes Ergebnis aus Verwaltungstätigkeit	- 723.385,25	- 774.290,00	- 729.810,00	- 945.510,00	- 945.710,00	- 946.610,00
E19	Saldo der Zins- und sonstigen Finanzerträge und -aufwendungen						
E20	Ordentliches Ergebnis	- 723.385,25	- 774.290,00	- 729.810,00	- 945.510,00	- 945.710,00	- 946.610,00
E21	Außerordentliches Ergebnis						
E22	Saldo aus internen Leistungsbeziehungen		- 29.010,00	- 23.250,00	- 23.000,00	- 23.310,00	- 23.600,00
E23	Jahresergebnis (Jahresüberschuss / Jahresfehlbetrag)	- 723.385,25	- 803.300,00	- 753.060,00	- 968.510,00	- 969.020,00	- 970.210,00
F23	Saldo der ordentlichen und außerordentlichen Ein- und Auszahlungen	- 424.358,61	- 788.450,00	- 739.210,00	- 955.260,00	- 956.670,00	- 958.010,00
F24	Einzahlungen aus Investitionszuwendungen		170.000,00				

Ergebnis- und Finanzhaushalt Stadt Kusel

Hauptplan 2024

55 Stadt Kusel

Muster 6
(zu § 2 Abs. 1 GemHVO)

Teilhaushalt: 2 Kultur und Soziales

Ifd. Nr.	Ergebnis- und Finanzhaushalt	Ergebnisse des Haushaltsvorvorjahres	Ansätze des Haushaltsvorjahres einschl. Nachträge	Ansätze des Haushaltsjahres	Planungsdaten des Haushaltsfolgejahres	Planungsdaten des zweiten Haushaltsfolgejahres	Planungsdaten des dritten Haushaltsfolgejahres
		2022	2023	2024	2025	2026	2027
F27	Summe der Einzahlungen aus Investitionstätigkeit		170.000,00				
F28	Auszahlungen für immaterielle Vermögensgegenstände	469.728,00	131.000,00				
F29	Auszahlungen für Sachanlagen	300,00	225.000,00				
F32	Summe der Auszahlungen aus Investitionstätigkeit	470.028,00	356.000,00				
F33	Saldo der Ein- und Auszahlungen aus Investitionstätigkeit	- 470.028,00	- 186.000,00				
F34	Finanzmittelüberschuss /-fehlbetrag	- 894.386,61	- 974.450,00	- 739.210,00	- 955.260,00	- 956.670,00	- 958.010,00
F37	Saldo der Ein- und Auszahlungen aus Investitionskrediten						
F38	Veränderung der Forderungen gegenüber der Verbandsgemeinde im Rahmen der Einheitskasse						
F39	Veränderung der Verbindlichkeiten gegenüber der Verbandsgemeinde im Rahmen der Einheitskasse						
F40	Saldo der Ein- und Auszahlungen aus Finanzierungstätigkeit						
F41	Saldo der durchlaufenden Gelder						
F42	Verwendung Finanzmittelüberschuss / Deckung Finanzmittelfehlbetrag						
F43	Veränderung der liquiden Mittel (einschl. durchlaufende Gelder)						
F44	nachrichtlich: Ausgleich Finanzhaushalt (F23 - F36 - F45)	-424.358,61	-788.450,00	-739.210,00	-955.260,00	-956.670,00	-958.010,00

Übersicht über die Teilhaushalte und die zugeordneten Produkte

Hauptplan 2024

55 Stadt Kusel

Muster 9a
(zu § 4 Abs. 4 GemHVO)

Teilhaushalt: 3 | städtebauliche Planung, Stadtentwicklung

Produkt	Bezeichnung	Leistung	Bezeichnung
5112	Kreisentwicklung, Stadtentwicklung, Städtebauliche Planung, Verkehrsplanung und Stadterneuerung	511210	Stadtentwicklung
5113	Dorferneuerung , Städtebauförderung	511310	allgemeine Stadtsanierung "Altstadt Kusel"
		511311	allgemeine Stadtsanierung "Progr. Aktive Stadt"
		511320	Kochscher Markt
		511330	ehemalige Tuchfabrik "Gewerbehofförderung"
		511340	ehemalige Tuchfabrik "Kreis- und Stadtbücherei"
		511350	ehemalige Tuchfabrik "Revitalisierung"
5220	Wohnungsbauförderung	522010	Gebäudebestand außerhalb des Sanierungsgebietes
5225	Grunderwerb zur Weiterveräußerung	522510	Grunderwerb zur Weiterveräußerung zur Bereitstellung von Bauland

Ergebnis- und Finanzhaushalt Stadt Kusel

Hauptplan 2024

55 Stadt Kusel

Muster 6
(zu § 2 Abs. 1 GemHVO)

Teilhaushalt: 3städtebauliche Planung, Stadtentwicklung

Ifd. Nr.	Ergebnis- und Finanzhaushalt	Ergebnisse des Haushaltsvorvorjahres	Ansätze des Haushaltsvorjahres einschl. Nachträge	Ansätze des Haushaltsjahres	Planungsdaten des Haushaltsfolgejahres	Planungsdaten des zweiten Haushaltsfolgejahres	Planungsdaten des dritten Haushaltsfolgejahres
		2022	2023	2024	2025	2026	2027
E2	Zuwendungen, allgemeine Umlagen und sonstige	528.184,85	513.550,00	521.000,00	529.050,00	527.300,00	525.650,00
E4	Öffentlich-rechtliche Leistungsentgelte	19.309,41	20.550,00	20.400,00	20.400,00	20.400,00	20.250,00
E5	Privatrechtliche Leistungsentgelte	1.118.532,13	1.132.500,00	1.194.400,00	1.194.400,00	1.194.400,00	1.194.400,00
E6	Kostenerstattungen und Kostenumlagen	2.500,00	2.500,00	2.500,00	2.500,00	2.500,00	2.500,00
E7	Sonstige laufende Erträge	24.814,75	1.850,00	1.850,00	1.850,00	1.850,00	1.850,00
E8	Summe der laufenden Erträge aus Verwaltungstätigkeit	1.693.341,14	1.670.950,00	1.740.150,00	1.748.200,00	1.746.450,00	1.744.650,00
E9	Personal- und Versorgungsaufwendungen	62.442,45	118.010,00	121.760,00	124.060,00	126.460,00	128.810,00
E10	Aufwendungen für Sach- und Dienstleistungen	304.924,51	376.550,00	299.000,00	283.000,00	283.000,00	283.000,00
E11	Abschreibungen	871.613,17	851.050,00	845.750,00	834.300,00	828.100,00	825.450,00
E14	Sonstige laufende Aufwendungen	123.399,73	194.250,00	154.880,00	163.880,00	163.880,00	163.880,00
E15	Summe der laufenden Aufwendungen aus Verwaltungstätigkeit	1.362.379,86	1.539.860,00	1.421.390,00	1.405.240,00	1.401.440,00	1.401.140,00
E16	Laufendes Ergebnis aus Verwaltungstätigkeit	330.961,28	131.090,00	318.760,00	342.960,00	345.010,00	343.510,00
E19	Saldo der Zins- und sonstigen Finanzerträge und -aufwendungen						
E20	Ordentliches Ergebnis	330.961,28	131.090,00	318.760,00	342.960,00	345.010,00	343.510,00
E21	Außerordentliches Ergebnis						
E22	Saldo aus internen Leistungsbeziehungen		- 38.660,00	- 30.000,00	- 29.680,00	- 30.100,00	- 30.440,00
E23	Jahresergebnis (Jahresüberschuss / Jahresfehlbetrag)	330.961,28	92.430,00	288.760,00	313.280,00	314.910,00	313.070,00
F23	Saldo der ordentlichen und außerordentlichen Ein- und Auszahlungen	748.328,25	461.180,00	657.410,00	674.930,00	672.110,00	669.420,00
F24	Einzahlungen aus Investitionszuwendungen	275.147,86	305.500,00	42.000,00			
F25	Einzahlungen aus Beiträgen und ähnlichen Entgelten	2.014,93					
F26	Sonstige Investitionseinzahlungen	92.553,75	95.000,00	95.000,00	55.000,00	15.000,00	15.000,00
F27	Summe der Einzahlungen aus Investitionstätigkeit	369.716,54	400.500,00	137.000,00	55.000,00	15.000,00	15.000,00

Ergebnis- und Finanzhaushalt Stadt Kusel

Hauptplan 2024

55 Stadt Kusel

Muster 6
(zu § 2 Abs. 1 GemHVO)

Teilhaushalt: 3städtebauliche Planung, Stadtentwicklung

Ifd. Nr.	Ergebnis- und Finanzhaushalt	Ergebnisse des Haushaltsvorvorjahres	Ansätze des Haushaltsvorjahres einschl. Nachträge	Ansätze des Haushaltsjahres	Planungsdaten des Haushaltsfolgejahres	Planungsdaten des zweiten Haushaltsfolgejahres	Planungsdaten des dritten Haushaltsfolgejahres
		2022	2023	2024	2025	2026	2027
F28	Auszahlungen für immaterielle Vermögensgegenstände	7.150,00	115.000,00	10.000,00	10.000,00	10.000,00	10.000,00
F29	Auszahlungen für Sachanlagen	798.151,45	1.131.000,00	352.500,00	250.000,00		
F32	Summe der Auszahlungen aus Investitionstätigkeit	805.301,45	1.246.000,00	362.500,00	260.000,00	10.000,00	10.000,00
F33	Saldo der Ein- und Auszahlungen aus Investitionstätigkeit	- 435.584,91	- 845.500,00	- 225.500,00	- 205.000,00	5.000,00	5.000,00
F34	Finanzmittelüberschuss /-fehlbetrag	<u>312.743,34</u>	<u>- 384.320,00</u>	<u>431.910,00</u>	<u>469.930,00</u>	<u>677.110,00</u>	<u>674.420,00</u>
F37	Saldo der Ein- und Auszahlungen aus Investitionskrediten						
F38	Veränderung der Forderungen gegenüber der Verbandsgemeinde im Rahmen der Einheitskasse	4.430,30					
F39	Veränderung der Verbindlichkeiten gegenüber der Verbandsgemeinde im Rahmen der Einheitskasse						
F40	Saldo der Ein- und Auszahlungen aus Finanzierungstätigkeit	<u>4.430,30</u>					
F41	Saldo der durchlaufenden Gelder	<u>4.430,30</u>					
F42	Verwendung Finanzmittelüberschuss / Deckung Finanzmittelfehlbetrag	<u>8.860,60</u>					
F43	Veränderung der liquiden Mittel (einschl. durchlaufende Gelder)						
F44	nachrichtlich: Ausgleich Finanzhaushalt (F23 - F36 - F45)	748.328,25	461.180,00	657.410,00	674.930,00	672.110,00	669.420,00

Übersicht über die Teilhaushalte und die zugeordneten Produkte

Hauptplan 2024

55 Stadt Kusel

Muster 9a
(zu § 4 Abs. 4 GemHVO)

Teilhaushalt: 4 | Infrastrukturvermögen, öffentliche Flächen, sonstige Einrichtungen,

Produkt	Bezeichnung	Leistung	Bezeichnung
4181	Kommunale Kur- und Badeeinrichtungen	418110	Herzog Johann Quelle
5360	Versorgung mit technischer Informations- und Telekommunikationsinfrastruktur	536010	Versorgung mit technischer Informations- und Telekommunikationsinfrastruktur
5411	Gemeindestraßen	541110	Gemeindestraßen Straßen, Gehwege, Brücken
		541120	Gemeindestraßen Verkehrsausstattung, Verkehrszeichen, Straßenbeleuchtung, Signalanlagen
		541130	Gemeindestraßen ÖPNV-Anlagen
5414	Straßenoberflächenentwässerung	541410	Gemeindestraßen Straßenoberflächenentwässerung
5415	Konzessionsabgaben	541510	Konzessionsabgaben
5421	Kreisstraßen	542120	Kreisstraßen Verkehrsausstattung, Straßenbeleuchtung, Verkehrszeichen, Signalanlagen
		542130	Kreisstraßen ÖPNV-Anlagen und deren Ausstattung
		542170	Kreisstraßen Gehwege
5424	Straßenoberflächenentwässerung	542410	Kreisstraßen Straßenoberflächenentwässerung
5431	Landesstraßen	543120	Landesstraßen Verkehrsausstattung, Straßenbeleuchtung, Verkehrszeichen, Signalanlagen
		543130	Landesstraßen ÖPNV-Anlagen
		543170	Landesstraßen Gehwege
5434	Straßenoberflächenentwässerung	543410	Landesstraßen Straßenoberflächenentwässerung
5441	Bundesstraßen Straßenreinigung, Winterdienst	544110	Bundesstraßen Straßenflächen
		544120	Bundesstraßen Verkehrsausstattung, Straßenbeleuchtung, Verkehrszeichen, Signalanlagen
		544130	Bundesstraßen ÖPNV - Anlagen
		544170	Bundesstraßen Gehwege
5444	Straßenoberflächenentwässerung	544410	Bundesstraße Straßenoberflächenentwässerung
5451	Kommunale Straßenreinigung, kommunaler Winterdienst	545110	Straßenreinigung
5460	Parkeinrichtungen	546010	Parkplätze
5475	Kommunale ÖPNV-Anlagen und deren Ausstattung	547510	ÖPNV Zentrum Bahnhof Kusel
5511	Öffentliches Grün, Landschaftsbau	551110	Öffentliche Grünflächen
		551120	Brunnenlagen
5521	Gewässerunterhaltung	552110	Unterhaltung von öffentlichen Gewässern
5553	Kommunale Landwirtschaft und kommunaler Weinbau	555310	kommunale Landwirtschaft

Ergebnis- und Finanzhaushalt Stadt Kusel

Hauptplan 2024

55 Stadt Kusel

Muster 6
(zu § 2 Abs. 1 GemHVO)

Teilhaushalt: 4 Infrastrukturvermögen, öffentliche Flächen, sonstige Einrichtungen,

Ifd. Nr.	Ergebnis- und Finanzhaushalt	Ergebnisse des Haushaltsvorvorjahres	Ansätze des Haushaltsvorjahres einschl. Nachträge	Ansätze des Haushaltsjahres	Planungsdaten des Haushaltsfolgejahres	Planungsdaten des zweiten Haushaltsfolgejahres	Planungsdaten des dritten Haushaltsfolgejahres
		2022	2023	2024	2025	2026	2027
E2	Zuwendungen, allgemeine Umlagen und sonstige	158.249,31	152.600,00	157.750,00	153.750,00	145.400,00	143.000,00
E4	Öffentlich-rechtliche Leistungsentgelte	112.362,85	99.000,00	105.000,00	99.700,00	95.650,00	92.400,00
E5	Privatrechtliche Leistungsentgelte	5.424,04	5.750,00	8.850,00	10.250,00	10.250,00	10.250,00
E6	Kostenerstattungen und Kostenumlagen	597,89	500,00	500,00	500,00	500,00	500,00
E7	Sonstige laufende Erträge	243.692,08	247.100,00	247.100,00	247.100,00	247.100,00	247.100,00
E8	Summe der laufenden Erträge aus Verwaltungstätigkeit	520.326,17	504.950,00	519.200,00	511.300,00	498.900,00	493.250,00
E9	Personal- und Versorgungsaufwendungen	7.380,94	7.600,00	8.700,00	8.700,00	8.700,00	8.700,00
E10	Aufwendungen für Sach- und Dienstleistungen	312.380,25	591.150,00	875.660,00	729.660,00	729.660,00	729.210,00
E11	Abschreibungen	486.350,76	431.100,00	469.750,00	458.250,00	435.000,00	426.450,00
E12	Zuwendungen, Umlagen und sonstige Transferaufwendungen	174.194,59	154.510,00				
E14	Sonstige laufende Aufwendungen	6.269,50	7.800,00	9.360,00	8.960,00	8.960,00	8.960,00
E15	Summe der laufenden Aufwendungen aus Verwaltungstätigkeit	986.576,04	1.192.160,00	1.363.470,00	1.205.570,00	1.182.320,00	1.173.320,00
E16	Laufendes Ergebnis aus Verwaltungstätigkeit	- 466.249,87	- 687.210,00	- 844.270,00	- 694.270,00	- 683.420,00	- 680.070,00
E18	Zinsaufwendungen und sonstige Finanzaufwendungen			21.700,00			
E19	Saldo der Zins- und sonstigen Finanzerträge und -aufwendungen			- 21.700,00			
E20	Ordentliches Ergebnis	- 466.249,87	- 687.210,00	- 865.970,00	- 694.270,00	- 683.420,00	- 680.070,00
E21	Außerordentliches Ergebnis						
E22	Saldo aus internen Leistungsbeziehungen		- 259.780,00	- 290.750,00	- 287.680,00	- 291.640,00	- 294.920,00
E23	Jahresergebnis (Jahresüberschuss / Jahresfehlbetrag)	- 466.249,87	- 946.990,00	- 1.156.720,00	- 981.950,00	- 975.060,00	- 974.990,00
F23	Saldo der ordentlichen und außerordentlichen Ein- und Auszahlungen	- 9.818,34	- 767.890,00	- 950.120,00	- 777.550,00	- 781.510,00	- 784.340,00
F24	Einzahlungen aus Investitionszuwendungen	33.955,51	568.450,00	357.250,00			
F25	Einzahlungen aus Beiträgen und ähnlichen Entgelten	3.696,76	521.250,00	403.520,00	1.000,00	1.000,00	1.000,00

Ergebnis- und Finanzhaushalt Stadt Kusel

Hauptplan 2024

55 Stadt Kusel

Muster 6
(zu § 2 Abs. 1 GemHVO)

Teilhaushalt: 4 Infrastrukturvermögen, öffentliche Flächen, sonstige Einrichtungen,

Ifd. Nr.	Ergebnis- und Finanzhaushalt	Ergebnisse des Haushaltsvorvorjahres	Ansätze des Haushaltsvorjahres einschl. Nachträge	Ansätze des Haushaltsjahres	Planungsdaten des Haushaltsfolgejahres	Planungsdaten des zweiten Haushaltsfolgejahres	Planungsdaten des dritten Haushaltsfolgejahres
		2022	2023	2024	2025	2026	2027
F26	Sonstige Investitionseinzahlungen			90.000,00			
F27	Summe der Einzahlungen aus Investitionstätigkeit	37.652,27	1.089.700,00	850.770,00	1.000,00	1.000,00	1.000,00
F28	Auszahlungen für immaterielle Vermögensgegenstände		2.300,00				
F29	Auszahlungen für Sachanlagen	318.503,92	1.806.000,00	774.800,00	23.000,00	23.000,00	18.500,00
F31	Sonstige Investitionsauszahlungen			49.400,00			
F32	Summe der Auszahlungen aus Investitionstätigkeit	318.503,92	1.808.300,00	824.200,00	23.000,00	23.000,00	18.500,00
F33	Saldo der Ein- und Auszahlungen aus Investitionstätigkeit	- 280.851,65	- 718.600,00	26.570,00	- 22.000,00	- 22.000,00	- 17.500,00
F34	Finanzmittelüberschuss /-fehlbetrag	- 290.669,99	- 1.486.490,00	- 923.550,00	- 799.550,00	- 803.510,00	- 801.840,00
F37	Saldo der Ein- und Auszahlungen aus Investitionskrediten						
F38	Veränderung der Forderungen gegenüber der Verbandsgemeinde im Rahmen der Einheitskasse						
F39	Veränderung der Verbindlichkeiten gegenüber der Verbandsgemeinde im Rahmen der Einheitskasse						
F40	Saldo der Ein- und Auszahlungen aus Finanzierungstätigkeit						
F41	Saldo der durchlaufenden Gelder						
F42	Verwendung Finanzmittelüberschuss / Deckung Finanzmittelfehlbetrag						
F43	Veränderung der liquiden Mittel (einschl. durchlaufende Gelder)						
F44	nachrichtlich: Ausgleich Finanzhaushalt (F23 - F36 - F45)	- 9.818,34	- 767.890,00	- 950.120,00	- 777.550,00	- 781.510,00	- 784.340,00

Übersicht über die Teilhaushalte und die zugeordneten Produkte

Hauptplan 2024

55 Stadt Kusel

Muster 9a
(zu § 4 Abs. 4 GemHVO)

Teilhaushalt: 5 | Wirtschaftliche Betätigung, kostenrechnende Einrichtungen,

Produkt	Bezeichnung	Leistung	Bezeichnung
1143	Bauhof	114310	Bauhof
5113	Dorferneuerung , Städtebauförderung	511351	ehem. TF, Photovoltaikanlage, Geb. E,
		511352	ehem. TF, Photovoltaikanlage, Rothenturmweg 1,
5350	Kombinierte Versorgung	535010	Kombinierte kommunale Versorgung
5531	Friedhofswesen	553110	Friedhofswesen
		553120	Photovoltaikanlage Friedhof Kusel
5534	Kriegsgräber, Ehrenfriedhöfe, Sold.friedhöfe, Mahnmale	553410	Kriegsgräber, Ehrenfriedhöfe, Sold.friedhöfe, Mahnmale
5551	Kommunale Forstwirtschaft	555110	kommunale Forstwirtschaft
		555170	Verwaltung der Jagdgenossenschaft
5559	Feldwege, Landwirtschaftswege, Wirtschaftswege	555910	Wirtschaftswegebau
5731	Kommunale allgemeine Einrichtungen und Unternehmen	573110	Herbstmesse
		573111	Märkte
		573120	Bürgerhaus Bledesbach
		573121	Stadtteilzentrum Diedelkopf
		573122	Fritz Wunderlich Halle (beim Schulzentrum Roßberg)
		573140	Museumsgaststätte
		573180	Plakatanschlagtafel, Kirchturmuhre,
		573190	Bedürfnisanstalten

Ergebnis- und Finanzhaushalt Stadt Kusel

Hauptplan 2024

55 Stadt Kusel

Muster 6
(zu § 2 Abs. 1 GemHVO)

Teilhaushalt: 5 Wirtschaftliche Betätigung, kostenrechnende Einrichtungen,

Ifd. Nr.	Ergebnis- und Finanzhaushalt	Ergebnisse des Haushaltsvorvorjahres	Ansätze des Haushaltsvorjahres einschl. Nachträge	Ansätze des Haushaltsjahres	Planungsdaten des Haushaltsfolgejahres	Planungsdaten des zweiten Haushaltsfolgejahres	Planungsdaten des dritten Haushaltsfolgejahres
		2022	2023	2024	2025	2026	2027
E2	Zuwendungen, allgemeine Umlagen und sonstige	42.044,69	38.300,00	39.200,00	19.650,00	19.650,00	18.950,00
E4	Öffentlich-rechtliche Leistungsentgelte	91.403,68	105.900,00	158.020,00	155.140,00	155.370,00	155.570,00
E5	Privatrechtliche Leistungsentgelte	68.246,31	110.080,00	102.240,00	102.240,00	102.240,00	102.240,00
E7	Sonstige laufende Erträge	47.499,28	5.593.250,00	52.950,00	52.990,00	53.010,00	52.850,00
E8	Summe der laufenden Erträge aus Verwaltungstätigkeit	249.193,96	5.847.530,00	352.410,00	330.020,00	330.270,00	329.610,00
E9	Personal- und Versorgungsaufwendungen	401.232,20	410.650,00	423.750,00	399.750,00	406.750,00	413.800,00
E10	Aufwendungen für Sach- und Dienstleistungen	122.540,50	178.960,00	157.660,00	160.660,00	160.660,00	160.660,00
E11	Abschreibungen	105.761,25	86.700,00	106.100,00	102.650,00	102.450,00	99.850,00
E12	Zuwendungen, Umlagen und sonstige Transferaufwendungen	3.538,01					
E14	Sonstige laufende Aufwendungen	105.967,41	2.551.660,00	79.530,00	79.530,00	79.530,00	79.530,00
E15	Summe der laufenden Aufwendungen aus Verwaltungstätigkeit	739.039,37	3.227.970,00	767.040,00	742.590,00	749.390,00	753.840,00
E16	Laufendes Ergebnis aus Verwaltungstätigkeit	- 489.845,41	2.619.560,00	- 414.630,00	- 412.570,00	- 419.120,00	- 424.230,00
E17	Zinserträge und sonstige Finanzerträge	257.687,50	170,00	664.850,00	150,00	150,00	150,00
E19	Saldo der Zins- und sonstigen Finanzerträge und -aufwendungen	257.687,50	170,00	664.850,00	150,00	150,00	150,00
E20	Ordentliches Ergebnis	- 232.157,91	2.619.730,00	250.220,00	- 412.420,00	- 418.970,00	- 424.080,00
E21	Außerordentliches Ergebnis						
E22	Saldo aus internen Leistungsbeziehungen		344.410,00	359.150,00	355.380,00	360.230,00	364.310,00
E23	Jahresergebnis (Jahresüberschuss / Jahresfehlbetrag)	- 232.157,91	2.964.140,00	609.370,00	- 57.040,00	- 58.740,00	- 59.770,00
F23	Saldo der ordentlichen und außerordentlichen Ein- und Auszahlungen	- 217.012,40	5.433.790,00	669.800,00	- 16.130,00	- 18.260,00	- 21.390,00
F24	Einzahlungen aus Investitionszuwendungen		1.649.500,00				
F25	Einzahlungen aus Beiträgen und ähnlichen Entgelten	78.279,00	30.000,00				
F27	Summe der Einzahlungen aus Investitionstätigkeit	78.279,00	1.679.500,00				

Ergebnis- und Finanzhaushalt Stadt Kusel

Hauptplan 2024

55 Stadt Kusel

Muster 6
(zu § 2 Abs. 1 GemHVO)

Teilhaushalt: 5 Wirtschaftliche Betätigung, kostenrechnende Einrichtungen,

Ifd. Nr.	Ergebnis- und Finanzhaushalt	Ergebnisse des Haushaltsvorvorjahres	Ansätze des Haushaltsvorjahres einschl. Nachträge	Ansätze des Haushaltsjahres	Planungsdaten des Haushaltsfolgejahres	Planungsdaten des zweiten Haushaltsfolgejahres	Planungsdaten des dritten Haushaltsfolgejahres
		2022	2023	2024	2025	2026	2027
F29	Auszahlungen für Sachanlagen	316.399,31	2.094.000,00	109.000,00	10.000,00	10.000,00	10.000,00
F32	Summe der Auszahlungen aus Investitionstätigkeit	316.399,31	2.094.000,00	109.000,00	10.000,00	10.000,00	10.000,00
F33	Saldo der Ein- und Auszahlungen aus Investitionstätigkeit	- 238.120,31	- 414.500,00	- 109.000,00	- 10.000,00	- 10.000,00	- 10.000,00
F34	Finanzmittelüberschuss /-fehlbetrag	- 455.132,71	5.019.290,00	560.800,00	- 26.130,00	- 28.260,00	- 31.390,00
F37	Saldo der Ein- und Auszahlungen aus Investitionskrediten						
F38	Veränderung der Forderungen gegenüber der Verbandsgemeinde im Rahmen der Einheitskasse	5.413,90					
F39	Veränderung der Verbindlichkeiten gegenüber der Verbandsgemeinde im Rahmen der Einheitskasse						
F40	Saldo der Ein- und Auszahlungen aus Finanzierungstätigkeit	5.413,90					
F41	Saldo der durchlaufenden Gelder	5.413,90					
F42	Verwendung Finanzmittelüberschuss / Deckung Finanzmittelfehlbetrag	10.827,80					
F43	Veränderung der liquiden Mittel (einschl. durchlaufende Gelder)						
F44	nachrichtlich: Ausgleich Finanzhaushalt (F23 - F36 - F45)	-217.012,40	5.433.790,00	669.800,00	-16.130,00	-18.260,00	-21.390,00

Übersicht über die Teilhaushalte und die zugeordneten Produkte

Hauptplan 2024

55 Stadt Kusel

Muster 9a
(zu § 4 Abs. 4 GemHVO)

Teilhaushalt: 6 | allgemeine Finanzwirtschaft

Produkt	Bezeichnung	Leistung	Bezeichnung
6110	Steuern, allgemeine Zuweisungen, allgemeine Umlagen	611010	Steuern, allgemeine Zuweisungen, Umlagen
6113	Allgemeine Zuweisungen	611320	Sonstige allgemeine Zuweisungen
6120	Sonstige allgemeine Finanzwirtschaft	612010	Sonstige allgemeine Finanzwirtschaft
		612020	Kommunalkredite
		612030	Liquiditätskredite
6122	Zinsen und ähnliche Aufwendungen	612250	Zinsen (§ 233a AO)
6260	Beteiligungen, Anteile, Wertpapiere des Anlagevermögens	626010	Beteiligungen, Anteile, Wertpapiere des Anlagevermögens

Ergebnis- und Finanzhaushalt Stadt Kusel

Hauptplan 2024

55 Stadt Kusel

Muster 6
(zu § 2 Abs. 1 GemHVO)

Finanz-Teilhaushalt: 6 allgemeine Finanzwirtschaft

Ifd. Nr.	Ergebnis- und Finanzhaushalt	Ergebnisse des Haushaltsvorvorjahres	Ansätze des Haushaltsvorjahres einschl. Nachträge	Ansätze des Haushaltsjahres	Planungsdaten des Haushaltsfolgejahres	Planungsdaten des zweiten Haushaltsfolgejahres	Planungsdaten des dritten Haushaltsfolgejahres
		2022	2023	2024	2025	2026	2027
E1	Steuern und ähnliche Abgaben	6.185.260,52	6.106.400,00	6.532.950,00	6.696.600,00	6.814.250,00	6.919.150,00
E2	Zuwendungen, allgemeine Umlagen und sonstige	934.494,97	1.444.840,00	1.765.300,00	1.765.300,00	1.765.300,00	1.765.300,00
E8	Summe der laufenden Erträge aus Verwaltungstätigkeit	7.119.755,49	7.551.240,00	8.298.250,00	8.461.900,00	8.579.550,00	8.684.450,00
E12	Zuwendungen, Umlagen und sonstige Transferaufwendungen	5.402.424,75	6.511.200,00	6.877.200,00	6.974.200,00	6.974.200,00	6.974.200,00
E15	Summe der laufenden Aufwendungen aus Verwaltungstätigkeit	5.402.424,75	6.511.200,00	6.877.200,00	6.974.200,00	6.974.200,00	6.974.200,00
E16	Laufendes Ergebnis aus Verwaltungstätigkeit	1.717.330,74	1.040.040,00	1.421.050,00	1.487.700,00	1.605.350,00	1.710.250,00
E17	Zinserträge und sonstige Finanzerträge	-34.317,06	2.020,00	1.620,00	1.570,00	1.520,00	1.370,00
E18	Zinsaufwendungen und sonstige Finanzaufwendungen	169.575,31	258.200,00	249.800,00	471.300,00	596.750,00	681.800,00
E19	Saldo der Zins- und sonstigen Finanzerträge und -aufwendungen	- 203.892,37	- 256.180,00	- 248.180,00	- 469.730,00	- 595.230,00	- 680.430,00
E20	Ordentliches Ergebnis	1.513.438,37	783.860,00	1.172.870,00	1.017.970,00	1.010.120,00	1.029.820,00
E21	Außerordentliches Ergebnis						
E22	Saldo aus internen Leistungsbeziehungen						
E23	Jahresergebnis (Jahresüberschuss / Jahresfehlbetrag)	1.513.438,37	783.860,00	1.172.870,00	1.017.970,00	1.010.120,00	1.029.820,00
F23	Saldo der ordentlichen und außerordentlichen Ein- und Auszahlungen	2.138.450,26	783.860,00	1.172.870,00	1.017.970,00	1.010.120,00	1.029.820,00
F27	Summe der Einzahlungen aus Investitionstätigkeit						
F32	Summe der Auszahlungen aus Investitionstätigkeit						
F33	Saldo der Ein- und Auszahlungen aus Investitionstätigkeit						
F34	Finanzmittelüberschuss /-fehlbetrag	2.138.450,26	783.860,00	1.172.870,00	1.017.970,00	1.010.120,00	1.029.820,00
F35	Aufnahme von Investitionskrediten	1.674.613,99	2.164.600,00	307.930,00			
F36	Tilgung von Investitionskrediten	1.672.176,84	629.800,00	625.050,00	740.600,00	888.550,00	918.450,00
F37	Saldo der Ein- und Auszahlungen aus Investitionskrediten	2.437,15	1.534.800,00	- 317.120,00	- 740.600,00	- 888.550,00	- 918.450,00

Ergebnis- und Finanzhaushalt Stadt Kusel

Hauptplan 2024

55 Stadt Kusel

Muster 6
(zu § 2 Abs. 1 GemHVO)

Finanz-Teilhaushalt: 6 allgemeine Finanzwirtschaft

Ifd. Nr.	Ergebnis- und Finanzhaushalt	Ergebnisse des Haushaltsvorvorjahres	Ansätze des Haushaltsvorjahres einschl. Nachträge	Ansätze des Haushaltsjahres	Planungsdaten des Haushaltsfolgejahres	Planungsdaten des zweiten Haushaltsfolgejahres	Planungsdaten des dritten Haushaltsfolgejahres
		2022	2023	2024	2025	2026	2027
F38	Veränderung der Forderungen gegenüber der Verbandsgemeinde im Rahmen der Einheitskasse						
F39	Veränderung der Verbindlichkeiten gegenüber der Verbandsgemeinde im Rahmen der Einheitskasse	- 719.768,67	- 4.337.630,00				
F40	Saldo der Ein- und Auszahlungen aus Finanzierungstätigkeit	- 717.331,52	- 2.802.830,00	- 317.120,00	- 740.600,00	- 888.550,00	- 918.450,00
F41	Saldo der durchlaufenden Gelder						
F42	Verwendung Finanzmittelüberschuss / Deckung Finanzmittelfehlbetrag	- 717.331,52	- 2.802.830,00	- 317.120,00	- 740.600,00	- 888.550,00	- 918.450,00
F43	Veränderung der liquiden Mittel (einschl. durchlaufende Gelder)						
F44	nachrichtlich: Ausgleich Finanzhaushalt (F23 - F36 - F45)	466.273,42	154.060,00	534.570,00	264.120,00	108.320,00	98.120,00
F45	nachrichtlich: Mindest-Rückführungsbetrag gemäß Tilgungsplan			13.250,00	13.250,00	13.250,00	13.250,00

Teilhaushalte - Zusammenfassung Hauptplan

55 Stadt Kusel

Betragsangaben in EUR

Ergebnishaushalt: Teilergebnishaushalt

Teilhaushalte	Rechng.-Erg. Vorvorjahr 2022	Vorjahr 2023	Planjahr 2024	Planjahr 2025	Planjahr 2026	Planjahr 2027
1 allgemeine Stadtverwaltung	- 117.613,99	- 157.010,00	- 174.100,00	- 171.170,00	- 170.930,00	- 170.950,00
2 Kultur und Soziales	- 723.385,25	- 803.300,00	- 753.060,00	- 968.510,00	- 969.020,00	- 970.210,00
3 städtebauliche Planung, Stadtentwicklung	330.961,28	92.430,00	288.760,00	313.280,00	314.910,00	313.070,00
4 Infrastrukturvermögen, öffentliche Flächen, sonstige Einrichtungen,	- 466.249,87	- 946.990,00	- 1.156.720,00	- 981.950,00	- 975.060,00	- 974.990,00
5 Wirtschaftliche Betätigung, kostenrechnende Einrichtungen,	- 232.157,91	2.964.140,00	609.370,00	- 57.040,00	- 58.740,00	- 59.770,00
6 allgemeine Finanzwirtschaft	1.513.438,37	783.860,00	1.172.870,00	1.017.970,00	1.010.120,00	1.029.820,00
Summe Teilhaushalte Teilergebnishaushalt:	304.992,63	1.933.130,00	- 12.880,00	- 847.420,00	- 848.720,00	- 833.030,00

Finanzhaushalt: Teilfinanzhaushalt

Teilhaushalte	Rechng.-Erg. Vorvorjahr 2022	Vorjahr 2023	Planjahr 2024	Planjahr 2025	Planjahr 2026	Planjahr 2027
1 allgemeine Stadtverwaltung	- 111.574,97	- 155.060,00	- 172.450,00	- 170.320,00	- 170.480,00	- 170.650,00
2 Kultur und Soziales	- 894.386,61	- 974.450,00	- 739.210,00	- 955.260,00	- 956.670,00	- 958.010,00
3 städtebauliche Planung, Stadtentwicklung	317.173,64	- 384.320,00	431.910,00	469.930,00	677.110,00	674.420,00
4 Infrastrukturvermögen, öffentliche Flächen, sonstige Einrichtungen,	- 290.669,99	- 1.486.490,00	- 923.550,00	- 799.550,00	- 803.510,00	- 801.840,00
5 Wirtschaftliche Betätigung, kostenrechnende Einrichtungen,	- 441.660,81	5.019.290,00	560.800,00	- 26.130,00	- 28.260,00	- 31.390,00
6 allgemeine Finanzwirtschaft	1.421.118,74	- 2.018.970,00	855.750,00	277.370,00	121.570,00	111.370,00
Summe Teilhaushalte Teilfinanzhaushalt:	0,00		13.250,00	- 1.203.960,00	- 1.160.240,00	- 1.176.100,00

Zusammenstellung der einzelnen Buchungsstellen

Ergebnis- und Finanzhaushalt

Ergebnis- und Finanzhaushalt Stadt Kusel

Hauptplan 2024

55 Stadt Kusel

Muster 6
(zu § 2 Abs. 1 GemHVO)

Leistung: 111010 Verwaltungssteuerung

Ifd. Nr.	Ergebnis- und Finanzhaushalt	Ergebnisse des Haushaltsvorvorjahres	Ansätze des Haushaltsvorjahres einschl. Nachträge	Ansätze des Haushaltsjahres	Planungsdaten des Haushaltsfolgejahres	Planungsdaten des zweiten Haushaltsfolgejahres	Planungsdaten des dritten Haushaltsfolgejahres
		2022	2023	2024	2025	2026	2027
E7	Sonstige laufende Erträge	169,50	150,00	150,00	150,00	150,00	150,00
	462900 Sonstige laufende Erträge	169,50	150,00	150,00	150,00	150,00	150,00
E8	Summe der laufenden Erträge aus Verwaltungstätigkeit	169,50	150,00	150,00	150,00	150,00	150,00
E9	Personal- und Versorgungsaufwendungen	54.492,21	65.350,00	78.600,00	78.600,00	78.600,00	78.600,00
	501100 Bürgermeister	26.940,00	27.000,00	30.300,00	30.300,00	30.300,00	30.300,00
	501200 Beigeordnete	15.668,67	17.800,00	25.000,00	25.000,00	25.000,00	25.000,00
	501300 Ortsvorsteher	5.448,00	5.600,00	6.200,00	6.200,00	6.200,00	6.200,00
	504100 Beiträge zur gesetzlichen Sozialversicherung - Beamte (u.a. Nachversicherung)		6.200,00	6.300,00	6.300,00	6.300,00	6.300,00
	504900 Beiträge zur gesetzlichen Sozialversicherung - Sonstige	2.050,40	2.000,00	2.500,00	2.500,00	2.500,00	2.500,00
	507910 Sonstige - Ehrensoldrückstellungen						
	509000 Pauschalierte Lohnsteuer	1.013,14	1.750,00	1.800,00	1.800,00	1.800,00	1.800,00
	511300 Versorgungsaufwendungen - ehrenamtlich Tätige	3.372,00	5.000,00	6.500,00	6.500,00	6.500,00	6.500,00
E10	Aufwendungen für Sach- und Dienstleistungen			300,00	300,00	300,00	300,00
	523800 Geringwertige Geräte, Ausstattungs-, Ausrüstungs- und sonstige Gebrauchsgegenstände			300,00	300,00	300,00	300,00
E14	Sonstige laufende Aufwendungen		1.900,00	1.550,00	1.550,00	1.550,00	1.550,00
	561310 Aufwendungen für übernommene Reisekosten für Dienstreisen und Dienstgänge - Fahrtkostenerstattung		300,00	200,00	200,00	200,00	200,00
	563100 Büromaterial		300,00	150,00	150,00	150,00	150,00
	563900 Sonstiges		300,00	200,00	200,00	200,00	200,00
	569200 Verfügungsmittel		1.000,00	1.000,00	1.000,00	1.000,00	1.000,00
E15	Summe der laufenden Aufwendungen aus Verwaltungstätigkeit	54.492,21	67.250,00	80.450,00	80.450,00	80.450,00	80.450,00
E16	Laufendes Ergebnis aus Verwaltungstätigkeit	- 54.322,71	- 67.100,00	- 80.300,00	- 80.300,00	- 80.300,00	- 80.300,00
E19	Saldo der Zins- und sonstigen Finanzerträge und -aufwendungen						
E20	Ordentliches Ergebnis	- 54.322,71	- 67.100,00	- 80.300,00	- 80.300,00	- 80.300,00	- 80.300,00
E21	Außerordentliches Ergebnis						
E22	Saldo aus internen Leistungsbeziehungen						

Ergebnis- und Finanzhaushalt Stadt Kusel

Hauptplan 2024

55 Stadt Kusel

Muster 6
(zu § 2 Abs. 1 GemHVO)

Leistung: 111010 Verwaltungssteuerung

Ifd. Nr.	Ergebnis- und Finanzhaushalt	Ergebnisse des Haushaltsvorvorjahres	Ansätze des Haushaltsvorjahres einschl. Nachträge	Ansätze des Haushaltsjahres	Planungsdaten des Haushaltsfolgejahres	Planungsdaten des zweiten Haushaltsfolgejahres	Planungsdaten des dritten Haushaltsfolgejahres
		2022	2023	2024	2025	2026	2027
E23	Jahresergebnis (Jahresüberschuss / Jahresfehlbetrag)	<u>- 54.322,71</u>	<u>- 67.100,00</u>	<u>- 80.300,00</u>	<u>- 80.300,00</u>	<u>- 80.300,00</u>	<u>- 80.300,00</u>
F23	Saldo der ordentlichen und außerordentlichen Ein- und Auszahlungen	- 53.854,01	- 67.100,00	- 80.300,00	- 80.300,00	- 80.300,00	- 80.300,00
F27	Summe der Einzahlungen aus Investitionstätigkeit						
F32	Summe der Auszahlungen aus Investitionstätigkeit						
F33	Saldo der Ein- und Auszahlungen aus Investitionstätigkeit						
F34	Finanzmittelüberschuss /-fehlbetrag	<u>- 53.854,01</u>	<u>- 67.100,00</u>	<u>- 80.300,00</u>	<u>- 80.300,00</u>	<u>- 80.300,00</u>	<u>- 80.300,00</u>
F37	Saldo der Ein- und Auszahlungen aus Investitionskrediten						
F38	Veränderung der Forderungen gegenüber der Verbandsgemeinde im Rahmen der Einheitskasse						
F39	Veränderung der Verbindlichkeiten gegenüber der Verbandsgemeinde im Rahmen der Einheitskasse						
F40	Saldo der Ein- und Auszahlungen aus Finanzierungstätigkeit						
F41	Saldo der durchlaufenden Gelder						
F42	Verwendung Finanzmittelüberschuss / Deckung Finanzmittelfehlbetrag						
F43	Veränderung der liquiden Mittel (einschl. durchlaufende Gelder)						
F44	nachrichtlich: Ausgleich Finanzhaushalt (F23 - F36 - F45)	- 53.854,01	- 67.100,00	- 80.300,00	- 80.300,00	- 80.300,00	- 80.300,00

Ergebnis- und Finanzhaushalt Stadt Kusel

Hauptplan 2024

55 Stadt Kusel

Muster 6
(zu § 2 Abs. 1 GemHVO)

Leistung: 111110 Unterstützung der Verwaltungsführung

Ifd. Nr.	Ergebnis- und Finanzhaushalt	Ergebnisse des Haushaltsvorvorjahres	Ansätze des Haushaltsvorjahres einschl. Nachträge	Ansätze des Haushaltsjahres	Planungsdaten des Haushaltsfolgejahres	Planungsdaten des zweiten Haushaltsfolgejahres	Planungsdaten des dritten Haushaltsfolgejahres
		2022	2023	2024	2025	2026	2027
E5	Privatrechtliche Leistungsentgelte		100,00	100,00	100,00	100,00	100,00
	441900 Sonstige		100,00	100,00	100,00	100,00	100,00
E6	Kostenerstattungen und Kostenumlagen		100,00	100,00	100,00	100,00	100,00
	442430 Kostenerstattungen und Kostenumlagen - vom öffentlichen Bereich - von Gemeinden und Gemeindeverbänden		100,00	100,00	100,00	100,00	100,00
E7	Sonstige laufende Erträge		100,00	100,00	100,00	100,00	100,00
	462700 Versicherungserstattungen		100,00	100,00	100,00	100,00	100,00
E8	Summe der laufenden Erträge aus Verwaltungstätigkeit		300,00	300,00	300,00	300,00	300,00
E10	Aufwendungen für Sach- und Dienstleistungen	12.544,80	15.750,00	16.100,00	16.100,00	16.100,00	16.100,00
	523230 Bewirtschaftung der Gebäude einschließlich der Bestandteile, die dem Gebäude zuzurechnen sind		100,00	100,00	100,00	100,00	100,00
	523700 Unterhaltung der Betriebs- und Geschäftsausstattung	66,00	2.000,00	1.500,00	1.500,00	1.500,00	1.500,00
	523800 Geringwertige Geräte, Ausstattungs-, Ausrüstungs- und sonstige Gebrauchsgegenstände		300,00	300,00	300,00	300,00	300,00
	525430 Kostenerstattungen - an den öffentlichen Bereich - an Gemeinden und Gemeindeverbände	12.478,80	13.350,00	14.200,00	14.200,00	14.200,00	14.200,00
E11	Abschreibungen	421,60	450,00	450,00	450,00	450,00	300,00
	538330 Abschreibungen auf Geschäftsausstattung	421,60	450,00	450,00	450,00	450,00	300,00
E14	Sonstige laufende Aufwendungen	35.366,55	37.100,00	41.350,00	41.350,00	41.350,00	41.350,00
	562410 Datenverarbeitung - laufende Lizenzaufwendungen		100,00	100,00	100,00	100,00	100,00
	563100 Büromaterial	25,40	100,00	100,00	100,00	100,00	100,00
	563310 Porto und Versandkosten - Porto		50,00				
	563410 Telefon, Datenübertragungskosten - Fernmeldegebühren	373,00	400,00	400,00	400,00	400,00	400,00
	563460 Telefon, Datenübertragungskosten - Rundfunk- und Fernsehgebühren	29,94	100,00	100,00	100,00	100,00	100,00
	563600 Geschäftsaufwendungen - Öffentlichkeitsarbeit	148,51	500,00	300,00	300,00	300,00	300,00
	563900 Sonstiges	486,15	400,00	300,00	300,00	300,00	300,00
	564110 Versicherungsbeiträge - Gebäudeversicherungen	196,41	250,00	250,00	250,00	250,00	250,00
	564130 Versicherungsbeiträge - Haftpflichtversicherungen	27.773,02	28.000,00	33.000,00	33.000,00	33.000,00	33.000,00
	564140 Versicherungsbeiträge - Unfallversicherungen	4.879,86		5.300,00	5.300,00	5.300,00	5.300,00

Ergebnis- und Finanzhaushalt Stadt Kusel

Hauptplan 2024

55 Stadt Kusel

Muster 6
(zu § 2 Abs. 1 GemHVO)

Leistung: 111110 Unterstützung der Verwaltungsführung

Ifd. Nr.	Ergebnis- und Finanzhaushalt	Ergebnisse des Haushaltsvorvorjahres	Ansätze des Haushaltsvorjahres einschl. Nachträge	Ansätze des Haushaltsjahres	Planungsdaten des Haushaltsfolgejahres	Planungsdaten des zweiten Haushaltsfolgejahres	Planungsdaten des dritten Haushaltsfolgejahres
		2022	2023	2024	2025	2026	2027
	564160 Versicherungsbeiträge - Umlagen an Schadensausgleichskassen		5.200,00				
	564200 Beiträge zu Wirtschaftsverbänden, Berufsvertretungen und Vereinen	1.454,26	2.000,00	1.500,00	1.500,00	1.500,00	1.500,00
E15	Summe der laufenden Aufwendungen aus Verwaltungstätigkeit	48.332,95	53.300,00	57.900,00	57.900,00	57.900,00	57.750,00
E16	Laufendes Ergebnis aus Verwaltungstätigkeit	- 48.332,95	- 53.000,00	- 57.600,00	- 57.600,00	- 57.600,00	- 57.450,00
E19	Saldo der Zins- und sonstigen Finanzerträge und -aufwendungen						
E20	Ordentliches Ergebnis	- 48.332,95	- 53.000,00	- 57.600,00	- 57.600,00	- 57.600,00	- 57.450,00
E21	Außerordentliches Ergebnis						
E22	Saldo aus internen Leistungsbeziehungen		- 9.670,00	- 10.000,00	- 9.900,00	- 10.030,00	- 10.140,00
E23	Jahresergebnis (Jahresüberschuss / Jahresfehlbetrag)	- 48.332,95	- 62.670,00	- 67.600,00	- 67.500,00	- 67.630,00	- 67.590,00
F23	Saldo der ordentlichen und außerordentlichen Ein- und Auszahlungen	- 48.103,32	- 62.220,00	- 67.150,00	- 67.050,00	- 67.180,00	- 67.290,00
F27	Summe der Einzahlungen aus Investitionstätigkeit						
F32	Summe der Auszahlungen aus Investitionstätigkeit						
F33	Saldo der Ein- und Auszahlungen aus Investitionstätigkeit						
F34	Finanzmittelüberschuss /-fehlbetrag	- 48.103,32	- 62.220,00	- 67.150,00	- 67.050,00	- 67.180,00	- 67.290,00
F37	Saldo der Ein- und Auszahlungen aus Investitionskrediten						
F38	Veränderung der Forderungen gegenüber der Verbandsgemeinde im Rahmen der Einheitskasse						
F39	Veränderung der Verbindlichkeiten gegenüber der Verbandsgemeinde im Rahmen der Einheitskasse						
F40	Saldo der Ein- und Auszahlungen aus Finanzierungstätigkeit						
F41	Saldo der durchlaufenden Gelder						
F42	Verwendung Finanzmittelüberschuss / Deckung Finanzmittelfehlbetrag						
F43	Veränderung der liquiden Mittel (einschl. durchlaufende Gelder)						

Ergebnis- und Finanzhaushalt Stadt Kusel

Hauptplan 2024

55 Stadt Kusel

Muster 6
(zu § 2 Abs. 1 GemHVO)

Leistung: 111110 Unterstützung der Verwaltungsführung

Ifd. Nr.	Ergebnis- und Finanzhaushalt	Ergebnisse des Haushalts- vorvorjahres	Ansätze des Haushalts- vorjahres einschl. Nachträge	Ansätze des Haushalts- jahres	Planungsdaten des Haushalts- folgejahres	Planungsdaten des zweiten Haushalts- folgejahres	Planungsdaten des dritten Haushalts- folgejahres
		2022	2023	2024	2025	2026	2027
F44	nachrichtlich: Ausgleich Finanzhaushalt (F23 - F36 - F45)	-48.103,32	-62.220,00	-67.150,00	-67.050,00	-67.180,00	-67.290,00

Ergebnis- und Finanzhaushalt Stadt Kusel

Hauptplan 2024

55 Stadt Kusel

Muster 6
(zu § 2 Abs. 1 GemHVO)

Leistung: 111310 Öffentlichkeitsarbeit

Ifd. Nr.	Ergebnis- und Finanzhaushalt	Ergebnisse des Haushaltsvorvorjahres	Ansätze des Haushaltsvorjahres einschl. Nachträge	Ansätze des Haushaltsjahres	Planungsdaten des Haushaltsfolgejahres	Planungsdaten des zweiten Haushaltsfolgejahres	Planungsdaten des dritten Haushaltsfolgejahres
		2022	2023	2024	2025	2026	2027
E6	Kostenerstattungen und Kostenumlagen		100,00	100,00	100,00	100,00	100,00
	442900 Kostenerstattungen und Kostenumlagen - von übrigen Bereichen		100,00	100,00	100,00	100,00	100,00
E7	Sonstige laufende Erträge		100,00	100,00	100,00	100,00	100,00
	462900 Sonstige laufende Erträge		100,00	100,00	100,00	100,00	100,00
E8	Summe der laufenden Erträge aus Verwaltungstätigkeit		200,00	200,00	200,00	200,00	200,00
E14	Sonstige laufende Aufwendungen	10.188,48	13.500,00	12.500,00	13.500,00	13.500,00	13.500,00
	563600 Geschäftsaufwendungen - Öffentlichkeitsarbeit	1.770,72	10.000,00	10.000,00	10.000,00	10.000,00	10.000,00
	563900 Sonstiges	7.162,16	2.000,00	2.000,00	2.000,00	2.000,00	2.000,00
	569300 Repräsentationen	1.255,60	1.500,00	500,00	1.500,00	1.500,00	1.500,00
E15	Summe der laufenden Aufwendungen aus Verwaltungstätigkeit	10.188,48	13.500,00	12.500,00	13.500,00	13.500,00	13.500,00
E16	Laufendes Ergebnis aus Verwaltungstätigkeit	- 10.188,48	- 13.300,00	- 12.300,00	- 13.300,00	- 13.300,00	- 13.300,00
E19	Saldo der Zins- und sonstigen Finanzerträge und -aufwendungen						
E20	Ordentliches Ergebnis	- 10.188,48	- 13.300,00	- 12.300,00	- 13.300,00	- 13.300,00	- 13.300,00
E21	Außerordentliches Ergebnis						
E22	Saldo aus internen Leistungsbeziehungen						
E23	Jahresergebnis (Jahresüberschuss / Jahresfehlbetrag)	- 10.188,48	- 13.300,00	- 12.300,00	- 13.300,00	- 13.300,00	- 13.300,00
F23	Saldo der ordentlichen und außerordentlichen Ein- und Auszahlungen	- 9.990,93	- 13.300,00	- 12.300,00	- 13.300,00	- 13.300,00	- 13.300,00
F27	Summe der Einzahlungen aus Investitionstätigkeit						
F32	Summe der Auszahlungen aus Investitionstätigkeit						
F33	Saldo der Ein- und Auszahlungen aus Investitionstätigkeit						
F34	Finanzmittelüberschuss /-fehlbetrag	- 9.990,93	- 13.300,00	- 12.300,00	- 13.300,00	- 13.300,00	- 13.300,00
F37	Saldo der Ein- und Auszahlungen aus Investitionskrediten						

Ergebnis- und Finanzhaushalt Stadt Kusel

Hauptplan 2024

55 Stadt Kusel

Muster 6
(zu § 2 Abs. 1 GemHVO)

Leistung: 111310 Öffentlichkeitsarbeit

Ifd. Nr.	Ergebnis- und Finanzhaushalt	Ergebnisse des Haushaltsvorvorjahres	Ansätze des Haushaltsvorjahres einschl. Nachträge	Ansätze des Haushaltsjahres	Planungsdaten des Haushaltsfolgejahres	Planungsdaten des zweiten Haushaltsfolgejahres	Planungsdaten des dritten Haushaltsfolgejahres
		2022	2023	2024	2025	2026	2027
F38	Veränderung der Forderungen gegenüber der Verbandsgemeinde im Rahmen der Einheitskasse						
F39	Veränderung der Verbindlichkeiten gegenüber der Verbandsgemeinde im Rahmen der Einheitskasse						
F40	Saldo der Ein- und Auszahlungen aus Finanzierungstätigkeit						
F41	Saldo der durchlaufenden Gelder						
F42	Verwendung Finanzmittelüberschuss / Deckung Finanzmittelfehlbetrag						
F43	Veränderung der liquiden Mittel (einschl. durchlaufende Gelder)						
F44	nachrichtlich: Ausgleich Finanzhaushalt (F23 - F36 - F45)	- 9.990,93	- 13.300,00	- 12.300,00	- 13.300,00	- 13.300,00	- 13.300,00

Ergebnis- und Finanzhaushalt Stadt Kusel

Hauptplan 2024

55 Stadt Kusel

Muster 6
(zu § 2 Abs. 1 GemHVO)

Leistung: 111410 Angelegenheiten des Stadtrates und der Ortsbeiträge

Ifd. Nr.	Ergebnis- und Finanzhaushalt	Ergebnisse des Haushaltsvorvorjahres	Ansätze des Haushaltsvorjahres einschl. Nachträge	Ansätze des Haushaltsjahres	Planungsdaten des Haushaltsfolgejahres	Planungsdaten des zweiten Haushaltsfolgejahres	Planungsdaten des dritten Haushaltsfolgejahres
		2022	2023	2024	2025	2026	2027
E8	Summe der laufenden Erträge aus Verwaltungstätigkeit						
E9	Personal- und Versorgungsaufwendungen	1.960,00	2.500,00	2.500,00	2.500,00	2.500,00	2.500,00
	501400 Rats- und Ausschussmitglieder	1.960,00	2.500,00	2.500,00	2.500,00	2.500,00	2.500,00
E14	Sonstige laufende Aufwendungen	432,50	500,00	500,00	500,00	500,00	500,00
	563900 Sonstiges	432,50	500,00	500,00	500,00	500,00	500,00
E15	Summe der laufenden Aufwendungen aus Verwaltungstätigkeit	2.392,50	3.000,00	3.000,00	3.000,00	3.000,00	3.000,00
E16	Laufendes Ergebnis aus Verwaltungstätigkeit	- 2.392,50	- 3.000,00	- 3.000,00	- 3.000,00	- 3.000,00	- 3.000,00
E19	Saldo der Zins- und sonstigen Finanzerträge und -aufwendungen						
E20	Ordentliches Ergebnis	- 2.392,50	- 3.000,00	- 3.000,00	- 3.000,00	- 3.000,00	- 3.000,00
E21	Außerordentliches Ergebnis						
E22	Saldo aus internen Leistungsbeziehungen						
E23	Jahresergebnis (Jahresüberschuss / Jahresfehlbetrag)	- 2.392,50	- 3.000,00	- 3.000,00	- 3.000,00	- 3.000,00	- 3.000,00
F23	Saldo der ordentlichen und außerordentlichen Ein- und Auszahlungen	- 2.180,75	- 3.000,00	- 3.000,00	- 3.000,00	- 3.000,00	- 3.000,00
F27	Summe der Einzahlungen aus Investitionstätigkeit						
F32	Summe der Auszahlungen aus Investitionstätigkeit						
F33	Saldo der Ein- und Auszahlungen aus Investitionstätigkeit						
F34	Finanzmittelüberschuss /-fehlbetrag	- 2.180,75	- 3.000,00	- 3.000,00	- 3.000,00	- 3.000,00	- 3.000,00
F37	Saldo der Ein- und Auszahlungen aus Investitionskrediten						
F38	Veränderung der Forderungen gegenüber der Verbandsgemeinde im Rahmen der Einheitskasse						
F39	Veränderung der Verbindlichkeiten gegenüber der Verbandsgemeinde im Rahmen der Einheitskasse						
F40	Saldo der Ein- und Auszahlungen aus Finanzierungstätigkeit						

Ergebnis- und Finanzhaushalt Stadt Kusel

Hauptplan 2024

55 Stadt Kusel

Muster 6
(zu § 2 Abs. 1 GemHVO)

Leistung: 111410 Angelegenheiten des Stadtrates und der Ortsbeiräte

Ifd. Nr.	Ergebnis- und Finanzhaushalt	Ergebnisse des Haushalts- vorvorjahres	Ansätze des Haushalts- vorjahres einschl. Nachträge	Ansätze des Haushalts- jahres	Planungsdaten des Haushalts- folgejahres	Planungsdaten des zweiten Haushalts- folgejahres	Planungsdaten des dritten Haushalts- folgejahres
		2022	2023	2024	2025	2026	2027
F41	Saldo der durchlaufenden Gelder						
F42	<u>Verwendung Finanzmittelüberschuss / Deckung Finanzmittelfehlbetrag</u>						
F43	<u>Veränderung der liquiden Mittel (einschl. durchlaufende Gelder)</u>						
F44	nachrichtlich: Ausgleich Finanzhaushalt (F23 - F36 - F45)	-2.180,75	-3.000,00	-3.000,00	-3.000,00	-3.000,00	-3.000,00

Ergebnis- und Finanzhaushalt Stadt Kusel

Hauptplan 2024

55 Stadt Kusel

Muster 6
(zu § 2 Abs. 1 GemHVO)

Leistung: 111420 Jugendvertretung

Ifd. Nr.	Ergebnis- und Finanzhaushalt	Ergebnisse des Haushaltsvorvorjahres	Ansätze des Haushaltsvorjahres einschl. Nachträge	Ansätze des Haushaltsjahres	Planungsdaten des Haushaltsfolgejahres	Planungsdaten des zweiten Haushaltsfolgejahres	Planungsdaten des dritten Haushaltsfolgejahres
		2022	2023	2024	2025	2026	2027
E8	Summe der laufenden Erträge aus Verwaltungstätigkeit						
E14	Sonstige laufende Aufwendungen		500,00	500,00	500,00	500,00	500,00
	569900 Sonstige		500,00	500,00	500,00	500,00	500,00
E15	Summe der laufenden Aufwendungen aus Verwaltungstätigkeit		500,00	500,00	500,00	500,00	500,00
E16	Laufendes Ergebnis aus Verwaltungstätigkeit		- 500,00	- 500,00	- 500,00	- 500,00	- 500,00
E19	Saldo der Zins- und sonstigen Finanzerträge und -aufwendungen						
E20	Ordentliches Ergebnis		- 500,00	- 500,00	- 500,00	- 500,00	- 500,00
E21	Außerordentliches Ergebnis						
E22	Saldo aus internen Leistungsbeziehungen						
E23	Jahresergebnis (Jahresüberschuss / Jahresfehlbetrag)		- 500,00	- 500,00	- 500,00	- 500,00	- 500,00
F23	Saldo der ordentlichen und außerordentlichen Ein- und Auszahlungen		- 500,00	- 500,00	- 500,00	- 500,00	- 500,00
F27	Summe der Einzahlungen aus Investitionstätigkeit						
F32	Summe der Auszahlungen aus Investitionstätigkeit						
F33	Saldo der Ein- und Auszahlungen aus Investitionstätigkeit						
F34	Finanzmittelüberschuss /-fehlbetrag		- 500,00	- 500,00	- 500,00	- 500,00	- 500,00
F37	Saldo der Ein- und Auszahlungen aus Investitionskrediten						
F38	Veränderung der Forderungen gegenüber der Verbandsgemeinde im Rahmen der Einheitskasse						
F39	Veränderung der Verbindlichkeiten gegenüber der Verbandsgemeinde im Rahmen der Einheitskasse						
F40	Saldo der Ein- und Auszahlungen aus Finanzierungstätigkeit						
F41	Saldo der durchlaufenden Gelder						
F42	Verwendung Finanzmittelüberschuss / Deckung Finanzmittelfehlbetrag						

Ergebnis- und Finanzhaushalt Stadt Kusel

Hauptplan 2024

55 Stadt Kusel

Muster 6
(zu § 2 Abs. 1 GemHVO)

Leistung: 111420 Jugendvertretung

lfd. Nr.	Ergebnis- und Finanzhaushalt	Ergebnisse des Haushaltsvorjahres 2022	Ansätze des Haushaltsvorjahres einschl. Nachträge 2023	Ansätze des Haushaltsjahres 2024	Planungsdaten des Haushaltsfolgejahres 2025	Planungsdaten des zweiten Haushaltsfolgejahres 2026	Planungsdaten des dritten Haushaltsfolgejahres 2027
F43	Veränderung der liquiden Mittel (einschl. durchlaufende Gelder)						
F44	nachrichtlich: Ausgleich Finanzhaushalt (F23 - F36 - F45)		- 500,00	- 500,00	- 500,00	- 500,00	- 500,00

Ergebnis- und Finanzhaushalt Stadt Kusel

Hauptplan 2024

55 Stadt Kusel

Muster 6
(zu § 2 Abs. 1 GemHVO)

Leistung: 114220 Vorkaufsrechte, Negativbescheinigungen

Ifd. Nr.	Ergebnis- und Finanzhaushalt	Ergebnisse des Haushaltsvorvorjahres	Ansätze des Haushaltsvorjahres einschl. Nachträge	Ansätze des Haushaltsjahres	Planungsdaten des Haushaltsfolgejahres	Planungsdaten des zweiten Haushaltsfolgejahres	Planungsdaten des dritten Haushaltsfolgejahres
		2022	2023	2024	2025	2026	2027
E4	Öffentlich-rechtliche Leistungsentgelte	1.267,90	1.200,00	1.200,00	1.200,00	1.200,00	1.200,00
	431200 Gebühren für die Erteilung von Bescheiden (u.a. Genehmigungen, Ablehnungen, Untersagungen)	1.267,90	1.200,00	1.200,00	1.200,00	1.200,00	1.200,00
E8	Summe der laufenden Erträge aus Verwaltungstätigkeit	1.267,90	1.200,00	1.200,00	1.200,00	1.200,00	1.200,00
E15	Summe der laufenden Aufwendungen aus Verwaltungstätigkeit						
E16	Laufendes Ergebnis aus Verwaltungstätigkeit	1.267,90	1.200,00	1.200,00	1.200,00	1.200,00	1.200,00
E19	Saldo der Zins- und sonstigen Finanzerträge und -aufwendungen						
E20	Ordentliches Ergebnis	1.267,90	1.200,00	1.200,00	1.200,00	1.200,00	1.200,00
E21	Außerordentliches Ergebnis						
E22	Saldo aus internen Leistungsbeziehungen						
E23	Jahresergebnis (Jahresüberschuss / Jahresfehlbetrag)	1.267,90	1.200,00	1.200,00	1.200,00	1.200,00	1.200,00
F23	Saldo der ordentlichen und außerordentlichen Ein- und Auszahlungen	1.165,65	1.200,00	1.200,00	1.200,00	1.200,00	1.200,00
F27	Summe der Einzahlungen aus Investitionstätigkeit						
F32	Summe der Auszahlungen aus Investitionstätigkeit						
F33	Saldo der Ein- und Auszahlungen aus Investitionstätigkeit						
F34	Finanzmittelüberschuss /-fehlbetrag	1.165,65	1.200,00	1.200,00	1.200,00	1.200,00	1.200,00
F37	Saldo der Ein- und Auszahlungen aus Investitionskrediten						
F38	Veränderung der Forderungen gegenüber der Verbandsgemeinde im Rahmen der Einheitskasse						
F39	Veränderung der Verbindlichkeiten gegenüber der Verbandsgemeinde im Rahmen der Einheitskasse						
F40	Saldo der Ein- und Auszahlungen aus Finanzierungstätigkeit						
F41	Saldo der durchlaufenden Gelder						

Ergebnis- und Finanzhaushalt Stadt Kusel

Hauptplan 2024

55 Stadt Kusel

Muster 6
(zu § 2 Abs. 1 GemHVO)

Leistung: 114220 Vorkaufsrechte, Negativbescheinigungen

Ifd. Nr.	Ergebnis- und Finanzhaushalt	Ergebnisse des Haushalts- vorvorjahres	Ansätze des Haushalts- vorjahres einschl. Nachträge	Ansätze des Haushalts- jahres	Planungsdaten des Haushalts- folgejahres	Planungsdaten des zweiten Haushalts- folgejahres	Planungsdaten des dritten Haushalts- folgejahres
		2022	2023	2024	2025	2026	2027
F42	Verwendung Finanzmittelüberschuss / Deckung Finanzmittelfehlbetrag						
F43	Veränderung der liquiden Mittel (einschl. durchlaufende Gelder)						
F44	nachrichtlich: Ausgleich Finanzhaushalt (F23 - F36 - F45)	1.165,65	1.200,00	1.200,00	1.200,00	1.200,00	1.200,00

Ergebnis- und Finanzhaushalt Stadt Kusel

Hauptplan 2024

55 Stadt Kusel

Muster 6
(zu § 2 Abs. 1 GemHVO)

Leistung: 114310 Bauhof

Ifd. Nr.	Ergebnis- und Finanzhaushalt	Ergebnisse des Haushaltsvorvorjahres	Ansätze des Haushaltsvorjahres einschl. Nachträge	Ansätze des Haushaltsjahres	Planungsdaten des Haushaltsfolgejahres	Planungsdaten des zweiten Haushaltsfolgejahres	Planungsdaten des dritten Haushaltsfolgejahres
		2022	2023	2024	2025	2026	2027
E2	Zuwendungen, allgemeine Umlagen und sonstige	31.258,73	27.100,00	19.500,00			
	414420 vom öffentlichen Bereich - vom Land	586,66					
	414430 vom öffentlichen Bereich - von Gemeinden und Gemeindeverbänden	30.572,07	27.000,00	19.500,00			
	414490 vom öffentlichen Bereich - vom sonstigen öffentlichen Bereich						
	415100 Erträge aus der Auflösung von Sonderposten aus Zuwendungen	100,00	100,00				
E4	Öffentlich-rechtliche Leistungsentgelte		150,00	150,00	150,00	150,00	150,00
	432100 Entgelte für die Benutzung von öffentlichen Einrichtungen und für wirtschaftliche Dienstleistungen		150,00	150,00	150,00	150,00	150,00
E5	Privatrechtliche Leistungsentgelte		420,00	500,00	500,00	500,00	500,00
	441900 Sonstige		420,00	500,00	500,00	500,00	500,00
E7	Sonstige laufende Erträge	8.549,79	1.350,00	1.350,00	1.390,00	1.410,00	1.250,00
	461130 Erträge aus der Veräußerung von immateriellen Vermögensgegenständen und Vermögensgegenständen des Sachanlagevermögens - Erträge aus der Veräußerung von beweglichen Vermögensgegenständen oberhalb der Wertgrenze i. H. v. 1.000 Euro	7.196,91					
	461140 Erträge aus der Veräußerung von immateriellen Vermögensgegenständen und Vermögensgegenständen des Sachanlagevermögens - Erträge aus der Veräußerung von beweglichen Vermögensgegenständen unterhalb der Wertgrenze i. H. v. 1.000 Euro	1.352,88	150,00	150,00	150,00	150,00	150,00
	462700 Versicherungserstattungen		200,00	200,00	200,00	200,00	100,00
	462900 Sonstige laufende Erträge				40,00	60,00	
	466140 Erträge aus der Auflösung von Wertberichtigungen, Sonderposten und Rückstellungen - Erträge aus der Auflösung von Rückstellungen		1.000,00	1.000,00	1.000,00	1.000,00	1.000,00
E8	Summe der laufenden Erträge aus Verwaltungstätigkeit	39.808,52	29.020,00	21.500,00	2.040,00	2.060,00	1.900,00
E9	Personal- und Versorgungsaufwendungen	394.110,22	402.100,00	414.150,00	390.050,00	396.950,00	403.850,00
	502210 Dienstbezüge und dergleichen - Arbeitnehmer - Vergütungen	297.971,23	297.500,00	305.800,00	287.800,00	293.800,00	299.800,00
	502220 Dienstbezüge und dergleichen - Arbeitnehmer - Leistungszulagen	5.265,18	5.600,00	6.300,00	6.300,00	6.300,00	6.300,00
	502910 Sonstige Beschäftigte - Vergütungen	1.189,76	6.000,00	6.100,00	6.100,00	6.100,00	6.100,00
	502920 Dienstbezüge und dergleichen - Sonstige - Leistungszulagen	31,42	100,00	100,00	100,00	100,00	100,00
	503200 Beiträge zu Versorgungskassen - Arbeitnehmer	24.341,13	23.250,00	23.900,00	22.300,00	22.600,00	22.900,00
	503900 Beiträge zu Versorgungskassen - Sonstige	138,99	450,00	450,00	450,00	450,00	450,00

Ergebnis- und Finanzhaushalt Stadt Kusel

Hauptplan 2024

55 Stadt Kusel

Muster 6
(zu § 2 Abs. 1 GemHVO)

Leistung: 114310 Bauhof

Ifd. Nr.	Ergebnis- und Finanzhaushalt	Ergebnisse des Haushaltsvorvorjahres	Ansätze des Haushaltsvorjahres einschl. Nachträge	Ansätze des Haushaltsjahres	Planungsdaten des Haushaltsfolgejahres	Planungsdaten des zweiten Haushaltsfolgejahres	Planungsdaten des dritten Haushaltsfolgejahres
		2022	2023	2024	2025	2026	2027
	504200 Beiträge zur gesetzlichen Sozialversicherung - Arbeitnehmer	63.954,18	62.900,00	65.100,00	60.600,00	61.200,00	61.800,00
	504900 Beiträge zur gesetzlichen Sozialversicherung - Sonstige	352,91	1.900,00	1.900,00	1.900,00	1.900,00	1.900,00
	505200 Beihilfen, Unterstützungsleistungen und dergleichen - Arbeitnehmer		300,00	300,00	300,00	300,00	300,00
	506290 Arbeitnehmer - Sonstige (Vw)	158,53	200,00	200,00	200,00	200,00	200,00
	508200 Zuführungen zu Rückstellungen für nicht genommenen Urlaub, Überstunden u.ä. - Beschäftigte		2.000,00	2.000,00	2.000,00	2.000,00	2.000,00
	508210 Zuführungen zu Rückstellungen für nicht genommene Überstunden -Beschäftigte-		1.000,00	1.000,00	1.000,00	1.000,00	1.000,00
	509000 Pauschalierte Lohnsteuer	706,89	900,00	1.000,00	1.000,00	1.000,00	1.000,00
E10	Aufwendungen für Sach- und Dienstleistungen	65.001,98	83.000,00	73.100,00	73.100,00	73.100,00	73.100,00
	522100 Aufwendungen für Energie/Wasser/Abwasser/Abfall ua.	8.932,11	13.000,00	14.500,00	14.500,00	14.500,00	14.500,00
	523120 Unterhaltung der Außenanlagen		1.500,00	1.500,00	1.500,00	1.500,00	1.500,00
	523130 Unterhaltung der Gebäude einschließlich der Bestandteile, die dem Gebäude zuzurechnen sind	12.503,19	1.500,00	1.500,00	1.500,00	1.500,00	1.500,00
	523140 Unterhaltung der Betriebsvorrichtungen, die im Gebäude eingebaut sind		500,00	500,00	500,00	500,00	500,00
	523230 Bewirtschaftung der Gebäude einschließlich der Bestandteile, die dem Gebäude zuzurechnen sind	567,98	500,00	500,00	500,00	500,00	500,00
	523510 Fahrzeugunterhaltung - Wartungs- und Instandsetzungskosten	11.729,25	25.000,00	21.000,00	21.000,00	21.000,00	21.000,00
	523520 Fahrzeugunterhaltung - Betriebs- und Schmierstoffe	13.429,99	15.000,00	14.000,00	14.000,00	14.000,00	14.000,00
	523530 Fahrzeugunterhaltung - Reifen	490,47	2.000,00	2.000,00	2.000,00	2.000,00	2.000,00
	523590 Fahrzeugunterhaltung - Sonstige	144,70	1.000,00	500,00	500,00	500,00	500,00
	523600 Unterhaltung der Maschinen und technischen Anlagen	610,14	1.000,00	100,00	100,00	100,00	100,00
	523700 Unterhaltung der Betriebs- und Geschäftsausstattung	11.082,09	10.000,00	9.000,00	9.000,00	9.000,00	9.000,00
	523800 Geringwertige Geräte, Ausstattungs-, Ausrüstungs- und sonstige Gebrauchsgegenstände	5.366,39	8.000,00	6.000,00	6.000,00	6.000,00	6.000,00
	524700 Sonstige Verbrauchsmittel	36,14	2.000,00	1.000,00	1.000,00	1.000,00	1.000,00
	524900 Sonstige Aufwendungen für Sachleistungen	109,53	2.000,00	1.000,00	1.000,00	1.000,00	1.000,00
E11	Abschreibungen	18.759,16	7.150,00	18.000,00	17.400,00	17.250,00	15.900,00
	534900 Abschreibungen auf sonstige Gebäude	1.019,57	1.050,00	1.050,00	1.050,00	1.050,00	1.050,00
	538100 Abschreibungen auf Fahrzeuge	15.966,31	4.700,00	14.850,00	14.500,00	14.500,00	13.150,00
	538320 Abschreibungen auf Betriebsausstattung	1.773,28	1.400,00	2.100,00	1.850,00	1.700,00	1.700,00
E14	Sonstige laufende Aufwendungen	17.783,71	20.100,00	16.250,00	16.250,00	16.250,00	16.250,00
	561200 Aufwendungen für Aus- und Fortbildung, Umschulung		700,00	700,00	700,00	700,00	700,00

Ergebnis- und Finanzhaushalt Stadt Kusel

Hauptplan 2024

55 Stadt Kusel

Muster 6
(zu § 2 Abs. 1 GemHVO)

Leistung: 114310 Bauhof

Ifd. Nr.	Ergebnis- und Finanzhaushalt	Ergebnisse des Haushaltsvorvorjahres	Ansätze des Haushaltsvorjahres einschl. Nachträge	Ansätze des Haushaltsjahres	Planungsdaten des Haushaltsfolgejahres	Planungsdaten des zweiten Haushaltsfolgejahres	Planungsdaten des dritten Haushaltsfolgejahres
		2022	2023	2024	2025	2026	2027
	561310 Aufwendungen für übernommene Reisekosten für Dienstreisen und Dienstgänge - Fahrtkostenerstattung		150,00	150,00	150,00	150,00	150,00
	561500 Aufwendungen für Dienst- und Schutzkleidung, persönliche Ausrüstungsgegenstände	1.533,37	3.000,00	2.500,00	2.500,00	2.500,00	2.500,00
	561900 Sonstige Personalnebenaufwendungen		200,00	200,00	200,00	200,00	200,00
	562200 Leasing	4.353,12	4.400,00				
	563100 Büromaterial		50,00				
	563240 Fachliteratur, Zeitschriften - Gesetz-, Verordnungs-, Amtsblätter						
	563410 Telefon, Datenübertragungskosten - Fernmeldegebühren	774,61	800,00	900,00	900,00	900,00	900,00
	563460 Telefon, Datenübertragungskosten - Rundfunk- und Fernsehgebühren						
	563900 Sonstiges	158,55	300,00	300,00	300,00	300,00	300,00
	564110 Versicherungsbeiträge - Gebäudeversicherungen	379,81	450,00	500,00	500,00	500,00	500,00
	564120 Versicherungsbeiträge - Kfz-Versicherungen	8.397,79	8.500,00	8.500,00	8.500,00	8.500,00	8.500,00
	564190 Versicherungsbeiträge - Sonstige Versicherungen						
	568100 Grundsteuer		50,00				
	568200 Kraftfahrzeugsteuer	2.186,46	1.500,00	2.500,00	2.500,00	2.500,00	2.500,00
E15	Summe der laufenden Aufwendungen aus Verwaltungstätigkeit	495.655,07	512.350,00	521.500,00	496.800,00	503.550,00	509.100,00
E16	Laufendes Ergebnis aus Verwaltungstätigkeit	- 455.846,55	- 483.330,00	- 500.000,00	- 494.760,00	- 501.490,00	- 507.200,00
E19	Saldo der Zins- und sonstigen Finanzerträge und -aufwendungen						
E20	Ordentliches Ergebnis	- 455.846,55	- 483.330,00	- 500.000,00	- 494.760,00	- 501.490,00	- 507.200,00
E21	Außerordentliches Ergebnis						
E22	Saldo aus internen Leistungsbeziehungen		483.330,00	500.000,00	494.760,00	501.490,00	507.200,00
E23	Jahresergebnis (Jahresüberschuss / Jahresfehlbetrag)	- 455.846,55					
F23	Saldo der ordentlichen und außerordentlichen Ein- und Auszahlungen	- 435.526,24	9.050,00	20.000,00	19.400,00	19.250,00	17.900,00
F24	Einzahlungen aus Investitionszuwendungen		1.421.000,00				
	681420 Investitionszuwendungen vom öffentlichen Bereich - von dem Land		1.421.000,00				
F27	Summe der Einzahlungen aus Investitionstätigkeit		1.421.000,00				
F29	Auszahlungen für Sachanlagen	111.423,73	2.019.000,00	100.000,00	10.000,00	10.000,00	10.000,00

Ergebnis- und Finanzhaushalt Stadt Kusel

Hauptplan 2024

55 Stadt Kusel

Muster 6
(zu § 2 Abs. 1 GemHVO)

Leistung: 114310 Bauhof

Ifd. Nr.	Ergebnis- und Finanzhaushalt	Ergebnisse des Haushaltsvorvorjahres	Ansätze des Haushaltsvorjahres einschl. Nachträge	Ansätze des Haushaltsjahres	Planungsdaten des Haushaltsfolgejahres	Planungsdaten des zweiten Haushaltsfolgejahres	Planungsdaten des dritten Haushaltsfolgejahres
		2022	2023	2024	2025	2026	2027
	785600 Auszahlungen für Fahrzeuge, Maschinen und technische Anlagen	71.504,66	170.000,00	100.000,00	10.000,00	10.000,00	10.000,00
	785710 Auszahlungen für Betriebs- und Geschäftsausstattung, Pflanzen und Tiere und geringwertige Vermögensgegenstände - Auszahlungen für bewegliche Sachen des Anlagevermögens oberhalb der Wertgrenze i.H.v. 1000 Euro	8.828,61					
	785930 Auszahlungen für Baumaßnahmen	31.090,46	1.849.000,00				
F32	Summe der Auszahlungen aus Investitionstätigkeit	111.423,73	2.019.000,00	100.000,00	10.000,00	10.000,00	10.000,00
F33	Saldo der Ein- und Auszahlungen aus Investitionstätigkeit	- 111.423,73	- 598.000,00	- 100.000,00	- 10.000,00	- 10.000,00	- 10.000,00
F34	Finanzmittelüberschuss /-fehlbetrag	- 546.949,97	- 588.950,00	- 80.000,00	9.400,00	9.250,00	7.900,00
F37	Saldo der Ein- und Auszahlungen aus Investitionskrediten						
F38	Veränderung der Forderungen gegenüber der Verbandsgemeinde im Rahmen der Einheitskasse						
F39	Veränderung der Verbindlichkeiten gegenüber der Verbandsgemeinde im Rahmen der Einheitskasse						
F40	Saldo der Ein- und Auszahlungen aus Finanzierungstätigkeit						
F41	Saldo der durchlaufenden Gelder						
F42	Verwendung Finanzmittelüberschuss / Deckung Finanzmittelfehlbetrag						
F43	Veränderung der liquiden Mittel (einschl. durchlaufende Gelder)						
F44	nachrichtlich: Ausgleich Finanzhaushalt (F23 - F36 - F45)	-435.526,24	9.050,00	20.000,00	19.400,00	19.250,00	17.900,00

Ergebnis- und Finanzhaushalt Stadt Kusel

Hauptplan 2024

55 Stadt Kusel

Muster 6
(zu § 2 Abs. 1 GemHVO)

Leistung: 121200 Wahlen

Ifd. Nr.	Ergebnis- und Finanzhaushalt	Ergebnisse des Haushaltsvorvorjahres	Ansätze des Haushaltsvorjahres einschl. Nachträge	Ansätze des Haushaltsjahres	Planungsdaten des Haushaltsfolgejahres	Planungsdaten des zweiten Haushaltsfolgejahres	Planungsdaten des dritten Haushaltsfolgejahres
		2022	2023	2024	2025	2026	2027
E8	Summe der laufenden Erträge aus Verwaltungstätigkeit						
E14	Sonstige laufende Aufwendungen 563900 Sonstiges			3.000,00			
				3.000,00			
E15	Summe der laufenden Aufwendungen aus Verwaltungstätigkeit			3.000,00			
E16	Laufendes Ergebnis aus Verwaltungstätigkeit			- 3.000,00			
E19	Saldo der Zins- und sonstigen Finanzerträge und -aufwendungen						
E20	Ordentliches Ergebnis			- 3.000,00			
E21	Außerordentliches Ergebnis						
E22	Saldo aus internen Leistungsbeziehungen			- 1.250,00	- 1.240,00	- 1.250,00	- 1.270,00
E23	Jahresergebnis (Jahresüberschuss / Jahresfehlbetrag)			- 4.250,00	- 1.240,00	- 1.250,00	- 1.270,00
F23	Saldo der ordentlichen und außerordentlichen Ein- und Auszahlungen	1.393,90		- 4.250,00	- 1.240,00	- 1.250,00	- 1.270,00
F27	Summe der Einzahlungen aus Investitionstätigkeit						
F32	Summe der Auszahlungen aus Investitionstätigkeit						
F33	Saldo der Ein- und Auszahlungen aus Investitionstätigkeit						
F34	Finanzmittelüberschuss /-fehlbetrag	1.393,90		- 4.250,00	- 1.240,00	- 1.250,00	- 1.270,00
F37	Saldo der Ein- und Auszahlungen aus Investitionskrediten						
F38	Veränderung der Forderungen gegenüber der Verbandsgemeinde im Rahmen der Einheitskasse						
F39	Veränderung der Verbindlichkeiten gegenüber der Verbandsgemeinde im Rahmen der Einheitskasse						
F40	Saldo der Ein- und Auszahlungen aus Finanzierungstätigkeit						
F41	Saldo der durchlaufenden Gelder						
F42	Verwendung Finanzmittelüberschuss / Deckung Finanzmittelfehlbetrag						

Ergebnis- und Finanzhaushalt Stadt Kusel

Hauptplan 2024

55 Stadt Kusel

Muster 6
(zu § 2 Abs. 1 GemHVO)

Leistung: 121200 Wahlen

lfd. Nr.	Ergebnis- und Finanzhaushalt	Ergebnisse des Haushaltsvorjahres 2022	Ansätze des Haushaltsvorjahres einschl. Nachträge 2023	Ansätze des Haushaltsjahres 2024	Planungsdaten des Haushaltsfolgejahres 2025	Planungsdaten des zweiten Haushaltsfolgejahres 2026	Planungsdaten des dritten Haushaltsfolgejahres 2027
F43	Veränderung der liquiden Mittel (einschl. durchlaufende Gelder)						
F44	nachrichtlich: Ausgleich Finanzhaushalt (F23 - F36 - F45)	1.393,90		- 4.250,00	- 1.240,00	- 1.250,00	- 1.270,00

Ergebnis- und Finanzhaushalt Stadt Kusel

Hauptplan 2024

55 Stadt Kusel

Muster 6
(zu § 2 Abs. 1 GemHVO)

Leistung: 252110 Heimatmuseum

Ifd. Nr.	Ergebnis- und Finanzhaushalt	Ergebnisse des Haushaltsvorvorjahres	Ansätze des Haushaltsvorjahres einschl. Nachträge	Ansätze des Haushaltsjahres	Planungsdaten des Haushaltsfolgejahres	Planungsdaten des zweiten Haushaltsfolgejahres	Planungsdaten des dritten Haushaltsfolgejahres
		2022	2023	2024	2025	2026	2027
E2	Zuwendungen, allgemeine Umlagen und sonstige	208,55	100,00	200,00	200,00	200,00	200,00
	414420 vom öffentlichen Bereich - vom Land	99,02		100,00	100,00	100,00	100,00
	415100 Erträge aus der Auflösung von Sonderposten aus Zuwendungen	109,53	100,00	100,00	100,00	100,00	100,00
E5	Privatrechtliche Leistungsentgelte	8,00	400,00	400,00	400,00	400,00	400,00
	441100 Privatrechtliche Leistungsentgelte - Erträge aus Verkäufen (einschl. gewerblicher Tätigkeit)	8,00	300,00	300,00	300,00	300,00	300,00
	441900 Sonstige		100,00	100,00	100,00	100,00	100,00
E7	Sonstige laufende Erträge		150,00	150,00	150,00	150,00	150,00
	462700 Versicherungserstattungen		50,00	50,00	50,00	50,00	50,00
	466140 Erträge aus der Auflösung von Wertberichtigungen, Sonderposten und Rückstellungen - Erträge aus der Auflösung von Rückstellungen		100,00	100,00	100,00	100,00	100,00
E8	Summe der laufenden Erträge aus Verwaltungstätigkeit	216,55	650,00	750,00	750,00	750,00	750,00
E9	Personal- und Versorgungsaufwendungen	17.989,83	30.490,00	32.340,00	33.440,00	34.540,00	35.590,00
	502210 Dienstbezüge und dergleichen - Arbeitnehmer - Vergütungen	8.115,01	7.200,00	8.000,00	8.400,00	8.800,00	9.200,00
	502220 Dienstbezüge und dergleichen - Arbeitnehmer - Leistungszulagen	135,70	150,00	150,00	150,00	150,00	150,00
	502910 Sonstige Beschäftigte - Vergütungen	5.168,60	15.750,00	16.250,00	16.750,00	17.250,00	17.750,00
	502920 Dienstbezüge und dergleichen - Sonstige - Leistungszulagen	103,20	110,00	110,00	110,00	110,00	110,00
	503200 Beiträge zu Versorgungskassen - Arbeitnehmer	639,44	550,00	600,00	650,00	700,00	700,00
	503900 Beiträge zu Versorgungskassen - Sonstige	408,54	1.250,00	1.300,00	1.350,00	1.400,00	1.450,00
	504200 Beiträge zur gesetzlichen Sozialversicherung - Arbeitnehmer	1.797,43	1.500,00	1.900,00	1.950,00	2.000,00	2.050,00
	504900 Beiträge zur gesetzlichen Sozialversicherung - Sonstige	1.491,88	3.900,00	3.950,00	4.000,00	4.050,00	4.100,00
	506290 Arbeitnehmer - Sonstige (VwI)	24,60	30,00	30,00	30,00	30,00	30,00
	509000 Pauschalierte Lohnsteuer	105,43	50,00	50,00	50,00	50,00	50,00
E10	Aufwendungen für Sach- und Dienstleistungen	22.167,72	30.450,00	36.950,00	30.950,00	30.950,00	30.950,00
	522100 Aufwendungen für Energie/Wasser/Abwasser/Abfall ua.	2.939,98	4.600,00	3.000,00	3.000,00	3.000,00	3.000,00
	523120 Unterhaltung der Außenanlagen		100,00	100,00	100,00	100,00	100,00
	523130 Unterhaltung der Gebäude einschließlich der Bestandteile, die dem Gebäude zuzurechnen sind	59,50	500,00	6.500,00	500,00	500,00	500,00
	523230 Bewirtschaftung der Gebäude einschließlich der Bestandteile, die dem Gebäude zuzurechnen sind		100,00	100,00	100,00	100,00	100,00

Ergebnis- und Finanzhaushalt Stadt Kusel

Hauptplan 2024

55 Stadt Kusel

Muster 6
(zu § 2 Abs. 1 GemHVO)

Leistung: 252110 Heimatmuseum

Ifd. Nr.	Ergebnis- und Finanzhaushalt	Ergebnisse des Haushaltsvorvorjahres	Ansätze des Haushaltsvorjahres einschl. Nachträge	Ansätze des Haushaltsjahres	Planungsdaten des Haushaltsfolgejahres	Planungsdaten des zweiten Haushaltsfolgejahres	Planungsdaten des dritten Haushaltsfolgejahres
		2022	2023	2024	2025	2026	2027
	523700 Unterhaltung der Betriebs- und Geschäftsausstattung		100,00	100,00	100,00	100,00	100,00
	523800 Geringwertige Geräte, Ausstattungs-, Ausrüstungs- und sonstige Gebrauchsgegenstände	29,00	500,00	500,00	500,00	500,00	500,00
	524900 Sonstige Aufwendungen für Sachleistungen		100,00	100,00	100,00	100,00	100,00
	525430 Kostenerstattungen - an den öffentlichen Bereich - an Gemeinden und Gemeindeverbände	19.139,24	24.450,00	26.550,00	26.550,00	26.550,00	26.550,00
E11	Abschreibungen	2.122,42	2.150,00	2.100,00	2.100,00	1.300,00	1.300,00
	534400 Abschreibungen auf Kulturanlagen	1.089,50	1.100,00	1.100,00	1.100,00	1.100,00	1.100,00
	538330 Abschreibungen auf Geschäftsausstattung	1.032,92	1.050,00	1.000,00	1.000,00	200,00	200,00
E14	Sonstige laufende Aufwendungen	3.055,52	2.610,00	2.650,00	2.650,00	2.650,00	2.650,00
	563100 Büromaterial	720,44	200,00	200,00	200,00	200,00	200,00
	563410 Telefon, Datenübertragungskosten - Fernmeldegebühren	403,72	450,00	450,00	450,00	450,00	450,00
	563460 Telefon, Datenübertragungskosten - Rundfunk- und Fernsehgebühren	36,57	10,00	100,00	100,00	100,00	100,00
	563900 Sonstiges	1.656,79	1.500,00	1.500,00	1.500,00	1.500,00	1.500,00
	564110 Versicherungsbeiträge - Gebäudeversicherungen		100,00	100,00	100,00	100,00	100,00
	564190 Versicherungsbeiträge - Sonstige Versicherungen	238,00	300,00	300,00	300,00	300,00	300,00
	568100 Grundsteuer		50,00				
E15	Summe der laufenden Aufwendungen aus Verwaltungstätigkeit	45.335,49	65.700,00	74.040,00	69.140,00	69.440,00	70.490,00
E16	Laufendes Ergebnis aus Verwaltungstätigkeit	- 45.118,94	- 65.050,00	- 73.290,00	- 68.390,00	- 68.690,00	- 69.740,00
E19	Saldo der Zins- und sonstigen Finanzerträge und -aufwendungen						
E20	Ordentliches Ergebnis	- 45.118,94	- 65.050,00	- 73.290,00	- 68.390,00	- 68.690,00	- 69.740,00
E21	Außerordentliches Ergebnis						
E22	Saldo aus internen Leistungsbeziehungen		- 1.210,00	- 500,00	- 490,00	- 500,00	- 510,00
E23	Jahresergebnis (Jahresüberschuss / Jahresfehlbetrag)	- 45.118,94	- 66.260,00	- 73.790,00	- 68.880,00	- 69.190,00	- 70.250,00
F23	Saldo der ordentlichen und außerordentlichen Ein- und Auszahlungen	- 25.009,83	- 64.310,00	- 71.890,00	- 66.980,00	- 68.090,00	- 69.150,00
F27	Summe der Einzahlungen aus Investitionstätigkeit						
F32	Summe der Auszahlungen aus Investitionstätigkeit						
F33	Saldo der Ein- und Auszahlungen aus Investitionstätigkeit						

Ergebnis- und Finanzhaushalt Stadt Kusel

Hauptplan 2024

55 Stadt Kusel

Muster 6
(zu § 2 Abs. 1 GemHVO)

Leistung: 252110 Heimatmuseum

Ifd. Nr.	Ergebnis- und Finanzhaushalt	Ergebnisse des Haushaltsvorvorjahres	Ansätze des Haushaltsvorjahres einschl. Nachträge	Ansätze des Haushaltsjahres	Planungsdaten des Haushaltsfolgejahres	Planungsdaten des zweiten Haushaltsfolgejahres	Planungsdaten des dritten Haushaltsfolgejahres
		2022	2023	2024	2025	2026	2027
F34	Finanzmittelüberschuss /-fehlbetrag	<u>- 25.009,83</u>	<u>- 64.310,00</u>	<u>- 71.890,00</u>	<u>- 66.980,00</u>	<u>- 68.090,00</u>	<u>- 69.150,00</u>
F37	Saldo der Ein- und Auszahlungen aus Investitionskrediten						
F38	Veränderung der Forderungen gegenüber der Verbandsgemeinde im Rahmen der Einheitskasse						
F39	Veränderung der Verbindlichkeiten gegenüber der Verbandsgemeinde im Rahmen der Einheitskasse						
F40	Saldo der Ein- und Auszahlungen aus Finanzierungstätigkeit						
F41	Saldo der durchlaufenden Gelder						
F42	Verwendung Finanzmittelüberschuss / Deckung Finanzmittelfehlbetrag						
F43	Veränderung der liquiden Mittel (einschl. durchlaufende Gelder)						
F44	nachrichtlich: Ausgleich Finanzhaushalt (F23 - F36 - F45)	-25.009,83	-64.310,00	-71.890,00	-66.980,00	-68.090,00	-69.150,00

Ergebnis- und Finanzhaushalt Stadt Kusel

Hauptplan 2024

55 Stadt Kusel

Muster 6
(zu § 2 Abs. 1 GemHVO)

Leistung: 272110 Kreis- und Stadtbücherei

Ifd. Nr.	Ergebnis- und Finanzhaushalt	Ergebnisse des Haushaltsvorvorjahres	Ansätze des Haushaltsvorjahres einschl. Nachträge	Ansätze des Haushaltsjahres	Planungsdaten des Haushaltsfolgejahres	Planungsdaten des zweiten Haushaltsfolgejahres	Planungsdaten des dritten Haushaltsfolgejahres
		2022	2023	2024	2025	2026	2027
E8	Summe der laufenden Erträge aus Verwaltungstätigkeit						
E10	Aufwendungen für Sach- und Dienstleistungen	163.369,66	178.700,00	168.200,00	168.200,00	168.200,00	168.200,00
	524900 Sonstige Aufwendungen für Sachleistungen						
	525430 Kostenerstattungen - an den öffentlichen Bereich - an Gemeinden und Gemeindeverbände	163.369,66	178.700,00	168.200,00	168.200,00	168.200,00	168.200,00
E15	Summe der laufenden Aufwendungen aus Verwaltungstätigkeit	163.369,66	178.700,00	168.200,00	168.200,00	168.200,00	168.200,00
E16	Laufendes Ergebnis aus Verwaltungstätigkeit	- 163.369,66	- 178.700,00	- 168.200,00	- 168.200,00	- 168.200,00	- 168.200,00
E19	Saldo der Zins- und sonstigen Finanzerträge und -aufwendungen						
E20	Ordentliches Ergebnis	- 163.369,66	- 178.700,00	- 168.200,00	- 168.200,00	- 168.200,00	- 168.200,00
E21	Außerordentliches Ergebnis						
E22	Saldo aus internen Leistungsbeziehungen						
E23	Jahresergebnis (Jahresüberschuss / Jahresfehlbetrag)	- 163.369,66	- 178.700,00	- 168.200,00	- 168.200,00	- 168.200,00	- 168.200,00
F23	Saldo der ordentlichen und außerordentlichen Ein- und Auszahlungen	- 156.922,05	- 178.700,00	- 168.200,00	- 168.200,00	- 168.200,00	- 168.200,00
F27	Summe der Einzahlungen aus Investitionstätigkeit						
F32	Summe der Auszahlungen aus Investitionstätigkeit						
F33	Saldo der Ein- und Auszahlungen aus Investitionstätigkeit						
F34	Finanzmittelüberschuss /-fehlbetrag	- 156.922,05	- 178.700,00	- 168.200,00	- 168.200,00	- 168.200,00	- 168.200,00
F37	Saldo der Ein- und Auszahlungen aus Investitionskrediten						
F38	Veränderung der Forderungen gegenüber der Verbandsgemeinde im Rahmen der Einheitskasse						
F39	Veränderung der Verbindlichkeiten gegenüber der Verbandsgemeinde im Rahmen der Einheitskasse						
F40	Saldo der Ein- und Auszahlungen aus Finanzierungstätigkeit						
F41	Saldo der durchlaufenden Gelder						

Ergebnis- und Finanzhaushalt Stadt Kusel

Hauptplan 2024

55 Stadt Kusel

Muster 6
(zu § 2 Abs. 1 GemHVO)

Leistung: 272110 Kreis- und Stadtbücherei

Ifd. Nr.	Ergebnis- und Finanzhaushalt	Ergebnisse des Haushalts- vorvorjahres	Ansätze des Haushalts- vorjahres einschl. Nachträge	Ansätze des Haushalts- jahres	Planungsdaten des Haushalts- folgejahres	Planungsdaten des zweiten Haushalts- folgejahres	Planungsdaten des dritten Haushalts- folgejahres
		2022	2023	2024	2025	2026	2027
F42	Verwendung Finanzmittelüberschuss / Deckung Finanzmittelfehlbetrag						
F43	Veränderung der liquiden Mittel (einschl. durchlaufende Gelder)						
F44	nachrichtlich: Ausgleich Finanzhaushalt (F23 - F36 - F45)	-156.922,05	-178.700,00	-168.200,00	-168.200,00	-168.200,00	-168.200,00

Ergebnis- und Finanzhaushalt Stadt Kusel

Hauptplan 2024

55 Stadt Kusel

Muster 6
(zu § 2 Abs. 1 GemHVO)

Leistung: 281110 Volkstrauertag

Ifd. Nr.	Ergebnis- und Finanzhaushalt	Ergebnisse des Haushaltsvorvorjahres	Ansätze des Haushaltsvorjahres einschl. Nachträge	Ansätze des Haushaltsjahres	Planungsdaten des Haushaltsfolgejahres	Planungsdaten des zweiten Haushaltsfolgejahres	Planungsdaten des dritten Haushaltsfolgejahres
		2022	2023	2024	2025	2026	2027
E5	Privatrechtliche Leistungsentgelte		50,00	50,00	50,00	50,00	50,00
	441900 Sonstige		50,00	50,00	50,00	50,00	50,00
E6	Kostenerstattungen und Kostenumlagen		50,00	50,00	50,00	50,00	50,00
	442900 Kostenerstattungen und Kostenumlagen - von übrigen Bereichen		50,00	50,00	50,00	50,00	50,00
E8	Summe der laufenden Erträge aus Verwaltungstätigkeit		100,00	100,00	100,00	100,00	100,00
E10	Aufwendungen für Sach- und Dienstleistungen	235,00	550,00	450,00	450,00	450,00	450,00
	523700 Unterhaltung der Betriebs- und Geschäftsausstattung		100,00	100,00	100,00	100,00	100,00
	523800 Geringwertige Geräte, Ausstattungs-, Ausrüstungs- und sonstige Gebrauchsgegenstände		200,00	100,00	100,00	100,00	100,00
	524900 Sonstige Aufwendungen für Sachleistungen	235,00	250,00	250,00	250,00	250,00	250,00
E14	Sonstige laufende Aufwendungen	200,00	300,00	300,00	300,00	300,00	300,00
	563900 Sonstiges	200,00	300,00	300,00	300,00	300,00	300,00
	564190 Versicherungsbeiträge - Sonstige Versicherungen						
E15	Summe der laufenden Aufwendungen aus Verwaltungstätigkeit	435,00	850,00	750,00	750,00	750,00	750,00
E16	Laufendes Ergebnis aus Verwaltungstätigkeit	- 435,00	- 750,00	- 650,00	- 650,00	- 650,00	- 650,00
E19	Saldo der Zins- und sonstigen Finanzerträge und -aufwendungen						
E20	Ordentliches Ergebnis	- 435,00	- 750,00	- 650,00	- 650,00	- 650,00	- 650,00
E21	Außerordentliches Ergebnis						
E22	Saldo aus internen Leistungsbeziehungen		- 1.210,00	- 1.250,00	- 1.240,00	- 1.250,00	- 1.270,00
E23	Jahresergebnis (Jahresüberschuss / Jahresfehlbetrag)	- 435,00	- 1.960,00	- 1.900,00	- 1.890,00	- 1.900,00	- 1.920,00
F23	Saldo der ordentlichen und außerordentlichen Ein- und Auszahlungen	- 310,00	- 1.960,00	- 1.900,00	- 1.890,00	- 1.900,00	- 1.920,00
F27	Summe der Einzahlungen aus Investitionstätigkeit						
F32	Summe der Auszahlungen aus Investitionstätigkeit						
F33	Saldo der Ein- und Auszahlungen aus Investitionstätigkeit						

Ergebnis- und Finanzhaushalt Stadt Kusel

Hauptplan 2024

55 Stadt Kusel

Muster 6
(zu § 2 Abs. 1 GemHVO)

Leistung: 281110 Volkstrauertag

Ifd. Nr.	Ergebnis- und Finanzhaushalt	Ergebnisse des Haushaltsvorvorjahres	Ansätze des Haushaltsvorjahres einschl. Nachträge	Ansätze des Haushaltsjahres	Planungsdaten des Haushaltsfolgejahres	Planungsdaten des zweiten Haushaltsfolgejahres	Planungsdaten des dritten Haushaltsfolgejahres
		2022	2023	2024	2025	2026	2027
F34	Finanzmittelüberschuss /-fehlbetrag	- 310,00	- 1.960,00	- 1.900,00	- 1.890,00	- 1.900,00	- 1.920,00
F37	Saldo der Ein- und Auszahlungen aus Investitionskrediten						
F38	Veränderung der Forderungen gegenüber der Verbandsgemeinde im Rahmen der Einheitskasse						
F39	Veränderung der Verbindlichkeiten gegenüber der Verbandsgemeinde im Rahmen der Einheitskasse						
F40	Saldo der Ein- und Auszahlungen aus Finanzierungstätigkeit						
F41	Saldo der durchlaufenden Gelder						
F42	Verwendung Finanzmittelüberschuss / Deckung Finanzmittelfehlbetrag						
F43	Veränderung der liquiden Mittel (einschl. durchlaufende Gelder)						
F44	nachrichtlich: Ausgleich Finanzhaushalt (F23 - F36 - F45)	- 310,00	- 1.960,00	- 1.900,00	- 1.890,00	- 1.900,00	- 1.920,00

Ergebnis- und Finanzhaushalt Stadt Kusel

Hauptplan 2024

55 Stadt Kusel

Muster 6
(zu § 2 Abs. 1 GemHVO)

Leistung: 281120 Altstadtfest, Adventsmarkt

Ifd. Nr.	Ergebnis- und Finanzhaushalt	Ergebnisse des Haushaltsvorvorjahres	Ansätze des Haushaltsvorjahres einschl. Nachträge	Ansätze des Haushaltsjahres	Planungsdaten des Haushaltsfolgejahres	Planungsdaten des zweiten Haushaltsfolgejahres	Planungsdaten des dritten Haushaltsfolgejahres
		2022	2023	2024	2025	2026	2027
E5	Privatrechtliche Leistungsentgelte	9.793,00	10.000,00	14.100,00	14.100,00	14.100,00	14.100,00
	441200 Mieten und Pachten	9.793,00	10.000,00	14.100,00	14.100,00	14.100,00	14.100,00
E7	Sonstige laufende Erträge	6.190,00	7.000,00	9.600,00	9.600,00	9.600,00	9.600,00
	462900 Sonstige laufende Erträge	6.190,00	7.000,00	9.600,00	9.600,00	9.600,00	9.600,00
E8	Summe der laufenden Erträge aus Verwaltungstätigkeit	15.983,00	17.000,00	23.700,00	23.700,00	23.700,00	23.700,00
E14	Sonstige laufende Aufwendungen	29.129,68	34.000,00	34.000,00	34.000,00	34.000,00	34.000,00
	563900 Sonstiges	2.737,47					
	563910 Sonstiges - Altstadtfest	22.394,92	30.000,00	30.000,00	30.000,00	30.000,00	30.000,00
	563911 Sonstiges - Adventsmarkt	3.997,29	4.000,00	4.000,00	4.000,00	4.000,00	4.000,00
E15	Summe der laufenden Aufwendungen aus Verwaltungstätigkeit	29.129,68	34.000,00	34.000,00	34.000,00	34.000,00	34.000,00
E16	Laufendes Ergebnis aus Verwaltungstätigkeit	- 13.146,68	- 17.000,00	- 10.300,00	- 10.300,00	- 10.300,00	- 10.300,00
E19	Saldo der Zins- und sonstigen Finanzerträge und -aufwendungen						
E20	Ordentliches Ergebnis	- 13.146,68	- 17.000,00	- 10.300,00	- 10.300,00	- 10.300,00	- 10.300,00
E21	Außerordentliches Ergebnis						
E22	Saldo aus internen Leistungsbeziehungen		- 9.670,00	- 5.000,00	- 4.950,00	- 5.020,00	- 5.070,00
E23	Jahresergebnis (Jahresüberschuss / Jahresfehlbetrag)	- 13.146,68	- 26.670,00	- 15.300,00	- 15.250,00	- 15.320,00	- 15.370,00
F23	Saldo der ordentlichen und außerordentlichen Ein- und Auszahlungen	- 9.565,58	- 26.670,00	- 15.300,00	- 15.250,00	- 15.320,00	- 15.370,00
F27	Summe der Einzahlungen aus Investitionstätigkeit						
F32	Summe der Auszahlungen aus Investitionstätigkeit						
F33	Saldo der Ein- und Auszahlungen aus Investitionstätigkeit						
F34	Finanzmittelüberschuss /-fehlbetrag	- 9.565,58	- 26.670,00	- 15.300,00	- 15.250,00	- 15.320,00	- 15.370,00
F37	Saldo der Ein- und Auszahlungen aus Investitionskrediten						

Ergebnis- und Finanzhaushalt Stadt Kusel

Hauptplan 2024

55 Stadt Kusel

Muster 6
(zu § 2 Abs. 1 GemHVO)

Leistung: 281120 Altstadtfest, Adventsmarkt

Ifd. Nr.	Ergebnis- und Finanzhaushalt	Ergebnisse des Haushaltsvorvorjahres	Ansätze des Haushaltsvorjahres einschl. Nachträge	Ansätze des Haushaltsjahres	Planungsdaten des Haushaltsfolgejahres	Planungsdaten des zweiten Haushaltsfolgejahres	Planungsdaten des dritten Haushaltsfolgejahres
		2022	2023	2024	2025	2026	2027
F38	Veränderung der Forderungen gegenüber der Verbandsgemeinde im Rahmen der Einheitskasse						
F39	Veränderung der Verbindlichkeiten gegenüber der Verbandsgemeinde im Rahmen der Einheitskasse						
F40	Saldo der Ein- und Auszahlungen aus Finanzierungstätigkeit						
F41	Saldo der durchlaufenden Gelder						
F42	Verwendung Finanzmittelüberschuss / Deckung Finanzmittelfehlbetrag						
F43	Veränderung der liquiden Mittel (einschl. durchlaufende Gelder)						
F44	nachrichtlich: Ausgleich Finanzhaushalt (F23 - F36 - F45)	-9.565,58	-26.670,00	-15.300,00	-15.250,00	-15.320,00	-15.370,00

Ergebnis- und Finanzhaushalt Stadt Kusel

Hauptplan 2024

55 Stadt Kusel

Muster 6
(zu § 2 Abs. 1 GemHVO)

Leistung: 281130 sonstige Veranstaltungen

Ifd. Nr.	Ergebnis- und Finanzhaushalt	Ergebnisse des Haushaltsvorvorjahres	Ansätze des Haushaltsvorjahres einschl. Nachträge	Ansätze des Haushaltsjahres	Planungsdaten des Haushaltsfolgejahres	Planungsdaten des zweiten Haushaltsfolgejahres	Planungsdaten des dritten Haushaltsfolgejahres
		2022	2023	2024	2025	2026	2027
E7	Sonstige laufende Erträge	1.402,75	1.500,00	1.500,00	1.500,00	1.500,00	1.500,00
	462900 Sonstige laufende Erträge	1.402,75	1.500,00	1.500,00	1.500,00	1.500,00	1.500,00
	462910 Spenden Familienfest						
E8	Summe der laufenden Erträge aus Verwaltungstätigkeit	1.402,75	1.500,00	1.500,00	1.500,00	1.500,00	1.500,00
E14	Sonstige laufende Aufwendungen	15.379,22	10.000,00	10.200,00	10.200,00	10.200,00	10.200,00
	562910 Aufwendungen Familienfest	80,00		200,00	200,00	200,00	200,00
	563900 Sonstiges	15.299,22	10.000,00	10.000,00	10.000,00	10.000,00	10.000,00
E15	Summe der laufenden Aufwendungen aus Verwaltungstätigkeit	15.379,22	10.000,00	10.200,00	10.200,00	10.200,00	10.200,00
E16	Laufendes Ergebnis aus Verwaltungstätigkeit	- 13.976,47	- 8.500,00	- 8.700,00	- 8.700,00	- 8.700,00	- 8.700,00
E19	Saldo der Zins- und sonstigen Finanzerträge und -aufwendungen						
E20	Ordentliches Ergebnis	- 13.976,47	- 8.500,00	- 8.700,00	- 8.700,00	- 8.700,00	- 8.700,00
E21	Außerordentliches Ergebnis						
E22	Saldo aus internen Leistungsbeziehungen		- 4.830,00	- 5.000,00	- 4.950,00	- 5.020,00	- 5.070,00
E23	Jahresergebnis (Jahresüberschuss / Jahresfehlbetrag)	- 13.976,47	- 13.330,00	- 13.700,00	- 13.650,00	- 13.720,00	- 13.770,00
F23	Saldo der ordentlichen und außerordentlichen Ein- und Auszahlungen	- 10.801,91	- 13.330,00	- 13.700,00	- 13.650,00	- 13.720,00	- 13.770,00
F27	Summe der Einzahlungen aus Investitionstätigkeit						
F32	Summe der Auszahlungen aus Investitionstätigkeit						
F33	Saldo der Ein- und Auszahlungen aus Investitionstätigkeit						
F34	Finanzmittelüberschuss /-fehlbetrag	- 10.801,91	- 13.330,00	- 13.700,00	- 13.650,00	- 13.720,00	- 13.770,00
F37	Saldo der Ein- und Auszahlungen aus Investitionskrediten						
F38	Veränderung der Forderungen gegenüber der Verbandsgemeinde im Rahmen der Einheitskasse						
F39	Veränderung der Verbindlichkeiten gegenüber der Verbandsgemeinde im Rahmen der Einheitskasse						

Ergebnis- und Finanzhaushalt Stadt Kusel

Hauptplan 2024

55 Stadt Kusel

Muster 6
(zu § 2 Abs. 1 GemHVO)

Leistung: 281130 sonstige Veranstaltungen

Ifd. Nr.	Ergebnis- und Finanzhaushalt	Ergebnisse des Haushalts- vorvorjahres	Ansätze des Haushalts- vorjahres einschl. Nachträge	Ansätze des Haushalts- jahres	Planungsdaten des Haushalts- folgejahres	Planungsdaten des zweiten Haushalts- folgejahres	Planungsdaten des dritten Haushalts- folgejahres
		2022	2023	2024	2025	2026	2027
F40	Saldo der Ein- und Auszahlungen aus Finanzierungstätigkeit						
F41	Saldo der durchlaufenden Gelder						
F42	Verwendung Finanzmittelüberschuss / Deckung Finanzmittelfehlbetrag						
F43	Veränderung der liquiden Mittel (einschl. durchlaufende Gelder)						
F44	nachrichtlich: Ausgleich Finanzhaushalt (F23 - F36 - F45)	- 10.801,91	- 13.330,00	- 13.700,00	- 13.650,00	- 13.720,00	- 13.770,00

Ergebnis- und Finanzhaushalt Stadt Kusel

Hauptplan 2024

55 Stadt Kusel

Muster 6
(zu § 2 Abs. 1 GemHVO)

Leistung: 281210 Kulturprogramm

Ifd. Nr.	Ergebnis- und Finanzhaushalt	Ergebnisse des Haushaltsvorvorjahres	Ansätze des Haushaltsvorjahres einschl. Nachträge	Ansätze des Haushaltsjahres	Planungsdaten des Haushaltsfolgejahres	Planungsdaten des zweiten Haushaltsfolgejahres	Planungsdaten des dritten Haushaltsfolgejahres
		2022	2023	2024	2025	2026	2027
E8	Summe der laufenden Erträge aus Verwaltungstätigkeit						
E10	Aufwendungen für Sach- und Dienstleistungen	44.660,22	46.400,00	46.400,00	46.400,00	46.400,00	46.400,00
	525430 Kostenerstattungen - an den öffentlichen Bereich - an Gemeinden und Gemeindeverbände	44.660,22	46.400,00	46.400,00	46.400,00	46.400,00	46.400,00
E15	Summe der laufenden Aufwendungen aus Verwaltungstätigkeit	44.660,22	46.400,00	46.400,00	46.400,00	46.400,00	46.400,00
E16	Laufendes Ergebnis aus Verwaltungstätigkeit	- 44.660,22	- 46.400,00	- 46.400,00	- 46.400,00	- 46.400,00	- 46.400,00
E19	Saldo der Zins- und sonstigen Finanzerträge und -aufwendungen						
E20	Ordentliches Ergebnis	- 44.660,22	- 46.400,00	- 46.400,00	- 46.400,00	- 46.400,00	- 46.400,00
E21	Außerordentliches Ergebnis						
E22	Saldo aus internen Leistungsbeziehungen						
E23	Jahresergebnis (Jahresüberschuss / Jahresfehlbetrag)	- 44.660,22	- 46.400,00	- 46.400,00	- 46.400,00	- 46.400,00	- 46.400,00
F23	Saldo der ordentlichen und außerordentlichen Ein- und Auszahlungen	- 21.907,17	- 46.400,00	- 46.400,00	- 46.400,00	- 46.400,00	- 46.400,00
F27	Summe der Einzahlungen aus Investitionstätigkeit						
F32	Summe der Auszahlungen aus Investitionstätigkeit						
F33	Saldo der Ein- und Auszahlungen aus Investitionstätigkeit						
F34	Finanzmittelüberschuss /-fehlbetrag	- 21.907,17	- 46.400,00	- 46.400,00	- 46.400,00	- 46.400,00	- 46.400,00
F37	Saldo der Ein- und Auszahlungen aus Investitionskrediten						
F38	Veränderung der Forderungen gegenüber der Verbandsgemeinde im Rahmen der Einheitskasse						
F39	Veränderung der Verbindlichkeiten gegenüber der Verbandsgemeinde im Rahmen der Einheitskasse						
F40	Saldo der Ein- und Auszahlungen aus Finanzierungstätigkeit						
F41	Saldo der durchlaufenden Gelder						
F42	Verwendung Finanzmittelüberschuss / Deckung Finanzmittelfehlbetrag						

Ergebnis- und Finanzhaushalt Stadt Kusel

Hauptplan 2024

55 Stadt Kusel

Muster 6
(zu § 2 Abs. 1 GemHVO)

Leistung: 281210 Kulturprogramm

Ifd. Nr.	Ergebnis- und Finanzhaushalt	Ergebnisse des Haushalts- vorvorjahres	Ansätze des Haushalts- vorjahres einschl. Nachträge	Ansätze des Haushalts- jahres	Planungsdaten des Haushalts- folgejahres	Planungsdaten des zweiten Haushalts- folgejahres	Planungsdaten des dritten Haushalts- folgejahres
		2022	2023	2024	2025	2026	2027
F43	Veränderung der liquiden Mittel (einschl. durchlaufende Gelder)						
F44	nachrichtlich: Ausgleich Finanzhaushalt (F23 - F36 - F45)	-21.907,17	-46.400,00	-46.400,00	-46.400,00	-46.400,00	-46.400,00

Ergebnis- und Finanzhaushalt Stadt Kusel

Hauptplan 2024

55 Stadt Kusel

Muster 6
(zu § 2 Abs. 1 GemHVO)

Leistung: 281220 Kulturförderung, eigene Veranstaltungen

Ifd. Nr.	Ergebnis- und Finanzhaushalt	Ergebnisse des Haushaltsvorvorjahres	Ansätze des Haushaltsvorjahres einschl. Nachträge	Ansätze des Haushaltsjahres	Planungsdaten des Haushaltsfolgejahres	Planungsdaten des zweiten Haushaltsfolgejahres	Planungsdaten des dritten Haushaltsfolgejahres
		2022	2023	2024	2025	2026	2027
E8	Summe der laufenden Erträge aus Verwaltungstätigkeit						
E10	Aufwendungen für Sach- und Dienstleistungen	731,93	1.000,00	1.000,00	1.000,00	1.000,00	1.000,00
	523800 Geringwertige Geräte, Ausstattungs-, Ausrüstungs- und sonstige Gebrauchsgegenstände	731,93	1.000,00	1.000,00	1.000,00	1.000,00	1.000,00
E11	Abschreibungen	351,02	400,00	300,00	150,00	150,00	
	535800 Abschreibungen auf Straßen, Wege, Plätze und Verkehrslenkungsanlagen	148,75	150,00	150,00	150,00	150,00	
	538330 Abschreibungen auf Geschäftsausstattung	202,27	250,00	150,00			
E14	Sonstige laufende Aufwendungen	2.516,72	3.100,00	3.000,00	3.000,00	3.000,00	3.000,00
	563100 Büromaterial		100,00				
	563900 Sonstiges	110,54	500,00	500,00	500,00	500,00	500,00
	564190 Versicherungsbeiträge - Sonstige Versicherungen	2.406,18	2.500,00	2.500,00	2.500,00	2.500,00	2.500,00
E15	Summe der laufenden Aufwendungen aus Verwaltungstätigkeit	3.599,67	4.500,00	4.300,00	4.150,00	4.150,00	4.000,00
E16	Laufendes Ergebnis aus Verwaltungstätigkeit	- 3.599,67	- 4.500,00	- 4.300,00	- 4.150,00	- 4.150,00	- 4.000,00
E19	Saldo der Zins- und sonstigen Finanzerträge und -aufwendungen						
E20	Ordentliches Ergebnis	- 3.599,67	- 4.500,00	- 4.300,00	- 4.150,00	- 4.150,00	- 4.000,00
E21	Außerordentliches Ergebnis						
E22	Saldo aus internen Leistungsbeziehungen		- 1.210,00	- 1.250,00	- 1.240,00	- 1.250,00	- 1.270,00
E23	Jahresergebnis (Jahresüberschuss / Jahresfehlbetrag)	- 3.599,67	- 5.710,00	- 5.550,00	- 5.390,00	- 5.400,00	- 5.270,00
F23	Saldo der ordentlichen und außerordentlichen Ein- und Auszahlungen	- 3.173,65	- 5.310,00	- 5.250,00	- 5.240,00	- 5.250,00	- 5.270,00
F27	Summe der Einzahlungen aus Investitionstätigkeit						
F32	Summe der Auszahlungen aus Investitionstätigkeit						
F33	Saldo der Ein- und Auszahlungen aus Investitionstätigkeit						
F34	Finanzmittelüberschuss /-fehlbetrag	- 3.173,65	- 5.310,00	- 5.250,00	- 5.240,00	- 5.250,00	- 5.270,00
F37	Saldo der Ein- und Auszahlungen aus Investitionskrediten						

Ergebnis- und Finanzhaushalt Stadt Kusel

Hauptplan 2024

55 Stadt Kusel

Muster 6
(zu § 2 Abs. 1 GemHVO)

Leistung: 281220 Kulturförderung, eigene Veranstaltungen

Ifd. Nr.	Ergebnis- und Finanzhaushalt	Ergebnisse des Haushaltsvorvorjahres	Ansätze des Haushaltsvorjahres einschl. Nachträge	Ansätze des Haushaltsjahres	Planungsdaten des Haushaltsfolgejahres	Planungsdaten des zweiten Haushaltsfolgejahres	Planungsdaten des dritten Haushaltsfolgejahres
		2022	2023	2024	2025	2026	2027
F38	Veränderung der Forderungen gegenüber der Verbandsgemeinde im Rahmen der Einheitskasse						
F39	Veränderung der Verbindlichkeiten gegenüber der Verbandsgemeinde im Rahmen der Einheitskasse						
F40	Saldo der Ein- und Auszahlungen aus Finanzierungstätigkeit						
F41	Saldo der durchlaufenden Gelder						
F42	Verwendung Finanzmittelüberschuss / Deckung Finanzmittelfehlbetrag						
F43	Veränderung der liquiden Mittel (einschl. durchlaufende Gelder)						
F44	nachrichtlich: Ausgleich Finanzhaushalt (F23 - F36 - F45)	-3.173,65	-5.310,00	-5.250,00	-5.240,00	-5.250,00	-5.270,00

Ergebnis- und Finanzhaushalt Stadt Kusel

Hauptplan 2024

55 Stadt Kusel

Muster 6
(zu § 2 Abs. 1 GemHVO)

Leistung: 281310 Städtepartnerschaften

Ifd. Nr.	Ergebnis- und Finanzhaushalt	Ergebnisse des Haushaltsvorvorjahres	Ansätze des Haushaltsvorjahres einschl. Nachträge	Ansätze des Haushaltsjahres	Planungsdaten des Haushaltsfolgejahres	Planungsdaten des zweiten Haushaltsfolgejahres	Planungsdaten des dritten Haushaltsfolgejahres
		2022	2023	2024	2025	2026	2027
E5	Privatrechtliche Leistungsentgelte		2.000,00	2.500,00	2.500,00	2.500,00	2.500,00
	441900 Sonstige		2.000,00	2.500,00	2.500,00	2.500,00	2.500,00
E8	Summe der laufenden Erträge aus Verwaltungstätigkeit		2.000,00	2.500,00	2.500,00	2.500,00	2.500,00
E14	Sonstige laufende Aufwendungen	193,90	4.000,00	6.000,00	6.000,00	6.000,00	6.000,00
	563900 Sonstiges	193,90	4.000,00	6.000,00	6.000,00	6.000,00	6.000,00
E15	Summe der laufenden Aufwendungen aus Verwaltungstätigkeit	193,90	4.000,00	6.000,00	6.000,00	6.000,00	6.000,00
E16	Laufendes Ergebnis aus Verwaltungstätigkeit	- 193,90	- 2.000,00	- 3.500,00	- 3.500,00	- 3.500,00	- 3.500,00
E19	Saldo der Zins- und sonstigen Finanzerträge und -aufwendungen						
E20	Ordentliches Ergebnis	- 193,90	- 2.000,00	- 3.500,00	- 3.500,00	- 3.500,00	- 3.500,00
E21	Außerordentliches Ergebnis						
E22	Saldo aus internen Leistungsbeziehungen		- 1.210,00	- 1.250,00	- 1.240,00	- 1.250,00	- 1.270,00
E23	Jahresergebnis (Jahresüberschuss / Jahresfehlbetrag)	- 193,90	- 3.210,00	- 4.750,00	- 4.740,00	- 4.750,00	- 4.770,00
F23	Saldo der ordentlichen und außerordentlichen Ein- und Auszahlungen	- 193,90	- 3.210,00	- 4.750,00	- 4.740,00	- 4.750,00	- 4.770,00
F27	Summe der Einzahlungen aus Investitionstätigkeit						
F32	Summe der Auszahlungen aus Investitionstätigkeit						
F33	Saldo der Ein- und Auszahlungen aus Investitionstätigkeit						
F34	Finanzmittelüberschuss /-fehlbetrag	- 193,90	- 3.210,00	- 4.750,00	- 4.740,00	- 4.750,00	- 4.770,00
F37	Saldo der Ein- und Auszahlungen aus Investitionskrediten						
F38	Veränderung der Forderungen gegenüber der Verbandsgemeinde im Rahmen der Einheitskasse						
F39	Veränderung der Verbindlichkeiten gegenüber der Verbandsgemeinde im Rahmen der Einheitskasse						
F40	Saldo der Ein- und Auszahlungen aus Finanzierungstätigkeit						

Ergebnis- und Finanzhaushalt Stadt Kusel

Hauptplan 2024

55 Stadt Kusel

Muster 6
(zu § 2 Abs. 1 GemHVO)

Leistung: 281310 Städtepartnerschaften

lfd. Nr.	Ergebnis- und Finanzhaushalt	Ergebnisse des Haushaltsvorvorjahres 2022	Ansätze des Haushaltsvorjahres einschl. Nachträge 2023	Ansätze des Haushaltsjahres 2024	Planungsdaten des Haushaltsfolgejahres 2025	Planungsdaten des zweiten Haushaltsfolgejahres 2026	Planungsdaten des dritten Haushaltsfolgejahres 2027
F41	Saldo der durchlaufenden Gelder						
F42	<u>Verwendung Finanzmittelüberschuss / Deckung Finanzmittelfehlbetrag</u>						
F43	<u>Veränderung der liquiden Mittel (einschl. durchlaufende Gelder)</u>						
F44	nachrichtlich: Ausgleich Finanzhaushalt (F23 - F36 - F45)	- 193,90	- 3.210,00	- 4.750,00	- 4.740,00	- 4.750,00	- 4.770,00

Ergebnis- und Finanzhaushalt Stadt Kusel

Hauptplan 2024

55 Stadt Kusel

Muster 6
(zu § 2 Abs. 1 GemHVO)

Leistung: 311110 Hilfe zum Lebensunterhalt/laufende Leistungen

Ifd. Nr.	Ergebnis- und Finanzhaushalt	Ergebnisse des Haushaltsvorvorjahres	Ansätze des Haushaltsvorjahres einschl. Nachträge	Ansätze des Haushaltsjahres	Planungsdaten des Haushaltsfolgejahres	Planungsdaten des zweiten Haushaltsfolgejahres	Planungsdaten des dritten Haushaltsfolgejahres
		2022	2023	2024	2025	2026	2027
E8	Summe der laufenden Erträge aus Verwaltungstätigkeit						
E15	Summe der laufenden Aufwendungen aus Verwaltungstätigkeit						
E16	Laufendes Ergebnis aus Verwaltungstätigkeit						
E19	Saldo der Zins- und sonstigen Finanzerträge und -aufwendungen						
E20	Ordentliches Ergebnis						
E21	Außerordentliches Ergebnis						
E22	Saldo aus internen Leistungsbeziehungen						
<u>E23</u>	<u>Jahresergebnis (Jahresüberschuss / Jahresfehlbetrag)</u>						
F23	Saldo der ordentlichen und außerordentlichen Ein- und Auszahlungen						
F27	Summe der Einzahlungen aus Investitionstätigkeit						
F32	Summe der Auszahlungen aus Investitionstätigkeit						
F33	Saldo der Ein- und Auszahlungen aus Investitionstätigkeit						
<u>F34</u>	<u>Finanzmittelüberschuss /-fehlbetrag</u>						
F37	Saldo der Ein- und Auszahlungen aus Investitionskrediten						
F38	Veränderung der Forderungen gegenüber der Verbandsgemeinde im Rahmen der Einheitskasse						
F39	Veränderung der Verbindlichkeiten gegenüber der Verbandsgemeinde im Rahmen der Einheitskasse						
<u>F40</u>	<u>Saldo der Ein- und Auszahlungen aus Finanzierungstätigkeit</u>						
F41	Saldo der durchlaufenden Gelder						
<u>F42</u>	<u>Verwendung Finanzmittelüberschuss / Deckung Finanzmittelfehlbetrag</u>						
F43	Veränderung der liquiden Mittel (einschl. durchlaufende Gelder)						
F44	nachrichtlich: Ausgleich Finanzhaushalt (F23 - F36 - F45)						

Ergebnis- und Finanzhaushalt Stadt Kusel

Hauptplan 2024

55 Stadt Kusel

Muster 6
(zu § 2 Abs. 1 GemHVO)

Leistung: 311170 Verrechnung des Gemeindeanteils an den Leistungen aus der HLU

Ifd. Nr.	Ergebnis- und Finanzhaushalt	Ergebnisse des Haushaltsvorvorjahres	Ansätze des Haushaltsvorjahres einschl. Nachträge	Ansätze des Haushaltsjahres	Planungsdaten des Haushaltsfolgejahres	Planungsdaten des zweiten Haushaltsfolgejahres	Planungsdaten des dritten Haushaltsfolgejahres
		2022	2023	2024	2025	2026	2027
E3	Erträge der sozialen Sicherung		400,00	400,00	400,00	400,00	400,00
	423900 Sonstige		400,00	400,00	400,00	400,00	400,00
E8	Summe der laufenden Erträge aus Verwaltungstätigkeit		400,00	400,00	400,00	400,00	400,00
E15	Summe der laufenden Aufwendungen aus Verwaltungstätigkeit						
E16	Laufendes Ergebnis aus Verwaltungstätigkeit		400,00	400,00	400,00	400,00	400,00
E19	Saldo der Zins- und sonstigen Finanzerträge und -aufwendungen						
E20	Ordentliches Ergebnis		400,00	400,00	400,00	400,00	400,00
E21	Außerordentliches Ergebnis						
E22	Saldo aus internen Leistungsbeziehungen						
E23	Jahresergebnis (Jahresüberschuss / Jahresfehlbetrag)		400,00	400,00	400,00	400,00	400,00
F23	Saldo der ordentlichen und außerordentlichen Ein- und Auszahlungen		400,00	400,00	400,00	400,00	400,00
F27	Summe der Einzahlungen aus Investitionstätigkeit						
F32	Summe der Auszahlungen aus Investitionstätigkeit						
F33	Saldo der Ein- und Auszahlungen aus Investitionstätigkeit						
F34	Finanzmittelüberschuss /-fehlbetrag		400,00	400,00	400,00	400,00	400,00
F37	Saldo der Ein- und Auszahlungen aus Investitionskrediten						
F38	Veränderung der Forderungen gegenüber der Verbandsgemeinde im Rahmen der Einheitskasse						
F39	Veränderung der Verbindlichkeiten gegenüber der Verbandsgemeinde im Rahmen der Einheitskasse						
F40	Saldo der Ein- und Auszahlungen aus Finanzierungstätigkeit						
F41	Saldo der durchlaufenden Gelder						
F42	Verwendung Finanzmittelüberschuss / Deckung Finanzmittelfehlbetrag						

Ergebnis- und Finanzhaushalt Stadt Kusel

Hauptplan 2024

55 Stadt Kusel

Muster 6
(zu § 2 Abs. 1 GemHVO)

Leistung: 311170 Verrechnung des Gemeindeanteils an den Leistungen aus der HLU

lfd. Nr.	Ergebnis- und Finanzhaushalt	Ergebnisse des Haushaltsvorjahres 2022	Ansätze des Haushaltsvorjahres einschl. Nachträge 2023	Ansätze des Haushaltsjahres 2024	Planungsdaten des Haushaltsfolgejahres 2025	Planungsdaten des zweiten Haushaltsfolgejahres 2026	Planungsdaten des dritten Haushaltsfolgejahres 2027
F43	Veränderung der liquiden Mittel (einschl. durchlaufende Gelder)						
F44	nachrichtlich: Ausgleich Finanzhaushalt (F23 - F36 - F45)		400,00	400,00	400,00	400,00	400,00

Ergebnis- und Finanzhaushalt Stadt Kusel

Hauptplan 2024

55 Stadt Kusel

Muster 6
(zu § 2 Abs. 1 GemHVO)

Leistung: 313100 Hilfen für Asylbewerber - AfA Standort Kusel

Ifd. Nr.	Ergebnis- und Finanzhaushalt	Ergebnisse des Haushaltsvorvorjahres	Ansätze des Haushaltsvorjahres einschl. Nachträge	Ansätze des Haushaltsjahres	Planungsdaten des Haushaltsfolgejahres	Planungsdaten des zweiten Haushaltsfolgejahres	Planungsdaten des dritten Haushaltsfolgejahres
		2022	2023	2024	2025	2026	2027
E3	Erträge der sozialen Sicherung 423900 Sonstige			147.700,00 147.700,00			
E8	Summe der laufenden Erträge aus Verwaltungstätigkeit			147.700,00			
E10	Aufwendungen für Sach- und Dienstleistungen 525430 Kostenerstattungen - an den öffentlichen Bereich - an Gemeinden und Gemeindeverbände 525900 Kostenerstattungen - an übrige Bereiche			54.750,00 4.750,00 50.000,00	59.500,00 9.500,00 50.000,00	59.500,00 9.500,00 50.000,00	59.500,00 9.500,00 50.000,00
E12	Zuwendungen, Umlagen und sonstige Transferaufwendungen 541900 Zuweisungen und Zuschüsse für laufende Zwecke - an übrige Bereiche			1.000,00 1.000,00			
E15	Summe der laufenden Aufwendungen aus Verwaltungstätigkeit			55.750,00	59.500,00	59.500,00	59.500,00
E16	Laufendes Ergebnis aus Verwaltungstätigkeit			91.950,00	- 59.500,00	- 59.500,00	- 59.500,00
E19	Saldo der Zins- und sonstigen Finanzerträge und -aufwendungen						
E20	Ordentliches Ergebnis			91.950,00	- 59.500,00	- 59.500,00	- 59.500,00
E21	Außerordentliches Ergebnis						
E22	Saldo aus internen Leistungsbeziehungen						
E23	Jahresergebnis (Jahresüberschuss / Jahresfehlbetrag)			91.950,00	- 59.500,00	- 59.500,00	- 59.500,00
F23	Saldo der ordentlichen und außerordentlichen Ein- und Auszahlungen			91.950,00	- 59.500,00	- 59.500,00	- 59.500,00
F27	Summe der Einzahlungen aus Investitionstätigkeit						
F32	Summe der Auszahlungen aus Investitionstätigkeit						
F33	Saldo der Ein- und Auszahlungen aus Investitionstätigkeit						
F34	Finanzmittelüberschuss /-fehlbetrag			91.950,00	- 59.500,00	- 59.500,00	- 59.500,00
F37	Saldo der Ein- und Auszahlungen aus Investitionskrediten						
F38	Veränderung der Forderungen gegenüber der Verbandsgemeinde im Rahmen der Einheitskasse						

Ergebnis- und Finanzhaushalt Stadt Kusel

Hauptplan 2024

55 Stadt Kusel

Muster 6
(zu § 2 Abs. 1 GemHVO)

Leistung: 313100 Hilfen für Asylbewerber - AfA Standort Kusel

Ifd. Nr.	Ergebnis- und Finanzhaushalt	Ergebnisse des Haushaltsvorvorjahres	Ansätze des Haushaltsvorjahres einschl. Nachträge	Ansätze des Haushaltsjahres	Planungsdaten des Haushaltsfolgejahres	Planungsdaten des zweiten Haushaltsfolgejahres	Planungsdaten des dritten Haushaltsfolgejahres
		2022	2023	2024	2025	2026	2027
F39	Veränderung der Verbindlichkeiten gegenüber der Verbandsgemeinde im Rahmen der Einheitskasse						
F40	Saldo der Ein- und Auszahlungen aus Finanzierungstätigkeit						
F41	Saldo der durchlaufenden Gelder						
F42	Verwendung Finanzmittelüberschuss / Deckung Finanzmittelfehlbetrag						
F43	Veränderung der liquiden Mittel (einschl. durchlaufende Gelder)						
F44	nachrichtlich: Ausgleich Finanzhaushalt (F23 - F36 - F45)			91.950,00	-59.500,00	-59.500,00	-59.500,00

Ergebnis- und Finanzhaushalt Stadt Kusel

Hauptplan 2024

55 Stadt Kusel

Muster 6
(zu § 2 Abs. 1 GemHVO)

Leistung: 313140 Aufwendungen für gemeinnützige Arbeiten

Ifd. Nr.	Ergebnis- und Finanzhaushalt	Ergebnisse des Haushaltsvorvorjahres	Ansätze des Haushaltsvorjahres einschl. Nachträge	Ansätze des Haushaltsjahres	Planungsdaten des Haushaltsfolgejahres	Planungsdaten des zweiten Haushaltsfolgejahres	Planungsdaten des dritten Haushaltsfolgejahres
		2022	2023	2024	2025	2026	2027
E8	Summe der laufenden Erträge aus Verwaltungstätigkeit						
E13	Aufwendungen der sozialen Sicherung		1.000,00	1.000,00	1.000,00	1.000,00	1.000,00
	557100 Leistungen nach dem Asylbewerberleistungsgesetz (AsylbLG)		1.000,00	1.000,00	1.000,00	1.000,00	1.000,00
E15	Summe der laufenden Aufwendungen aus Verwaltungstätigkeit		1.000,00	1.000,00	1.000,00	1.000,00	1.000,00
E16	Laufendes Ergebnis aus Verwaltungstätigkeit		- 1.000,00	- 1.000,00	- 1.000,00	- 1.000,00	- 1.000,00
E19	Saldo der Zins- und sonstigen Finanzerträge und -aufwendungen						
E20	Ordentliches Ergebnis		- 1.000,00	- 1.000,00	- 1.000,00	- 1.000,00	- 1.000,00
E21	Außerordentliches Ergebnis						
E22	Saldo aus internen Leistungsbeziehungen						
E23	Jahresergebnis (Jahresüberschuss / Jahresfehlbetrag)		- 1.000,00	- 1.000,00	- 1.000,00	- 1.000,00	- 1.000,00
F23	Saldo der ordentlichen und außerordentlichen Ein- und Auszahlungen		- 1.000,00	- 1.000,00	- 1.000,00	- 1.000,00	- 1.000,00
F27	Summe der Einzahlungen aus Investitionstätigkeit						
F32	Summe der Auszahlungen aus Investitionstätigkeit						
F33	Saldo der Ein- und Auszahlungen aus Investitionstätigkeit						
F34	Finanzmittelüberschuss /-fehlbetrag		- 1.000,00	- 1.000,00	- 1.000,00	- 1.000,00	- 1.000,00
F37	Saldo der Ein- und Auszahlungen aus Investitionskrediten						
F38	Veränderung der Forderungen gegenüber der Verbandsgemeinde im Rahmen der Einheitskasse						
F39	Veränderung der Verbindlichkeiten gegenüber der Verbandsgemeinde im Rahmen der Einheitskasse						
F40	Saldo der Ein- und Auszahlungen aus Finanzierungstätigkeit						
F41	Saldo der durchlaufenden Gelder						
F42	Verwendung Finanzmittelüberschuss / Deckung Finanzmittelfehlbetrag						

Ergebnis- und Finanzhaushalt Stadt Kusel

Hauptplan 2024

55 Stadt Kusel

Muster 6
(zu § 2 Abs. 1 GemHVO)

Leistung: 313140 Aufwendungen für gemeinnützige Arbeiten

lfd. Nr.	Ergebnis- und Finanzhaushalt	Ergebnisse des Haushaltsvorjahres 2022	Ansätze des Haushaltsvorjahres einschl. Nachträge 2023	Ansätze des Haushaltsjahres 2024	Planungsdaten des Haushaltsfolgejahres 2025	Planungsdaten des zweiten Haushaltsfolgejahres 2026	Planungsdaten des dritten Haushaltsfolgejahres 2027
F43	Veränderung der liquiden Mittel (einschl. durchlaufende Gelder)						
F44	nachrichtlich: Ausgleich Finanzhaushalt (F23 - F36 - F45)		-1.000,00	-1.000,00	-1.000,00	-1.000,00	-1.000,00

Ergebnis- und Finanzhaushalt Stadt Kusel

Hauptplan 2024

55 Stadt Kusel

Muster 6
(zu § 2 Abs. 1 GemHVO)

Leistung: 313150 Beihilfen für Arbeitskleidung, Fahrtkosten usw.

Ifd. Nr.	Ergebnis- und Finanzhaushalt	Ergebnisse des Haushaltsvorvorjahres	Ansätze des Haushaltsvorjahres einschl. Nachträge	Ansätze des Haushaltsjahres	Planungsdaten des Haushaltsfolgejahres	Planungsdaten des zweiten Haushaltsfolgejahres	Planungsdaten des dritten Haushaltsfolgejahres
		2022	2023	2024	2025	2026	2027
E8	Summe der laufenden Erträge aus Verwaltungstätigkeit						
E13	Aufwendungen der sozialen Sicherung		500,00	500,00	500,00	500,00	500,00
	557100 Leistungen nach dem Asylbewerberleistungsgesetz (AsylbLG)		500,00	500,00	500,00	500,00	500,00
E15	Summe der laufenden Aufwendungen aus Verwaltungstätigkeit		500,00	500,00	500,00	500,00	500,00
E16	Laufendes Ergebnis aus Verwaltungstätigkeit		- 500,00	- 500,00	- 500,00	- 500,00	- 500,00
E19	Saldo der Zins- und sonstigen Finanzerträge und -aufwendungen						
E20	Ordentliches Ergebnis		- 500,00	- 500,00	- 500,00	- 500,00	- 500,00
E21	Außerordentliches Ergebnis						
E22	Saldo aus internen Leistungsbeziehungen						
E23	Jahresergebnis (Jahresüberschuss / Jahresfehlbetrag)		- 500,00	- 500,00	- 500,00	- 500,00	- 500,00
F23	Saldo der ordentlichen und außerordentlichen Ein- und Auszahlungen		- 500,00	- 500,00	- 500,00	- 500,00	- 500,00
F27	Summe der Einzahlungen aus Investitionstätigkeit						
F32	Summe der Auszahlungen aus Investitionstätigkeit						
F33	Saldo der Ein- und Auszahlungen aus Investitionstätigkeit						
F34	Finanzmittelüberschuss /-fehlbetrag		- 500,00	- 500,00	- 500,00	- 500,00	- 500,00
F37	Saldo der Ein- und Auszahlungen aus Investitionskrediten						
F38	Veränderung der Forderungen gegenüber der Verbandsgemeinde im Rahmen der Einheitskasse						
F39	Veränderung der Verbindlichkeiten gegenüber der Verbandsgemeinde im Rahmen der Einheitskasse						
F40	Saldo der Ein- und Auszahlungen aus Finanzierungstätigkeit						
F41	Saldo der durchlaufenden Gelder						
F42	Verwendung Finanzmittelüberschuss / Deckung Finanzmittelfehlbetrag						

Ergebnis- und Finanzhaushalt Stadt Kusel

Hauptplan 2024

55 Stadt Kusel

Muster 6
(zu § 2 Abs. 1 GemHVO)

Leistung: 313150 Beihilfen für Arbeitskleidung, Fahrtkosten usw.

lfd. Nr.	Ergebnis- und Finanzhaushalt	Ergebnisse des Haushaltsvorjahres 2022	Ansätze des Haushaltsvorjahres einschl. Nachträge 2023	Ansätze des Haushaltsjahres 2024	Planungsdaten des Haushaltsfolgejahres 2025	Planungsdaten des zweiten Haushaltsfolgejahres 2026	Planungsdaten des dritten Haushaltsfolgejahres 2027
F43	Veränderung der liquiden Mittel (einschl. durchlaufende Gelder)						
F44	nachrichtlich: Ausgleich Finanzhaushalt (F23 - F36 - F45)		- 500,00	- 500,00	- 500,00	- 500,00	- 500,00

Ergebnis- und Finanzhaushalt Stadt Kusel

Hauptplan 2024

55 Stadt Kusel

Muster 6
(zu § 2 Abs. 1 GemHVO)

Leistung: 314110 Soziale Einrichtungen

Ifd. Nr.	Ergebnis- und Finanzhaushalt	Ergebnisse des Haushaltsvorvorjahres	Ansätze des Haushaltsvorjahres einschl. Nachträge	Ansätze des Haushaltsjahres	Planungsdaten des Haushaltsfolgejahres	Planungsdaten des zweiten Haushaltsfolgejahres	Planungsdaten des dritten Haushaltsfolgejahres
		2022	2023	2024	2025	2026	2027
E8	Summe der laufenden Erträge aus Verwaltungstätigkeit						
E10	Aufwendungen für Sach- und Dienstleistungen	1.200,00	1.200,00	1.200,00	1.200,00	1.200,00	1.200,00
	525900 Kostenerstattungen - an übrige Bereiche	1.200,00	1.200,00	1.200,00	1.200,00	1.200,00	1.200,00
E14	Sonstige laufende Aufwendungen		200,00	100,00	100,00	100,00	100,00
	563900 Sonstiges		200,00	100,00	100,00	100,00	100,00
E15	Summe der laufenden Aufwendungen aus Verwaltungstätigkeit	1.200,00	1.400,00	1.300,00	1.300,00	1.300,00	1.300,00
E16	Laufendes Ergebnis aus Verwaltungstätigkeit	- 1.200,00	- 1.400,00	- 1.300,00	- 1.300,00	- 1.300,00	- 1.300,00
E19	Saldo der Zins- und sonstigen Finanzerträge und -aufwendungen						
E20	Ordentliches Ergebnis	- 1.200,00	- 1.400,00	- 1.300,00	- 1.300,00	- 1.300,00	- 1.300,00
E21	Außerordentliches Ergebnis						
E22	Saldo aus internen Leistungsbeziehungen						
E23	Jahresergebnis (Jahresüberschuss / Jahresfehlbetrag)	- 1.200,00	- 1.400,00	- 1.300,00	- 1.300,00	- 1.300,00	- 1.300,00
F23	Saldo der ordentlichen und außerordentlichen Ein- und Auszahlungen	- 1.200,00	- 1.400,00	- 1.300,00	- 1.300,00	- 1.300,00	- 1.300,00
F27	Summe der Einzahlungen aus Investitionstätigkeit						
F32	Summe der Auszahlungen aus Investitionstätigkeit						
F33	Saldo der Ein- und Auszahlungen aus Investitionstätigkeit						
F34	Finanzmittelüberschuss /-fehlbetrag	- 1.200,00	- 1.400,00	- 1.300,00	- 1.300,00	- 1.300,00	- 1.300,00
F37	Saldo der Ein- und Auszahlungen aus Investitionskrediten						
F38	Veränderung der Forderungen gegenüber der Verbandsgemeinde im Rahmen der Einheitskasse						
F39	Veränderung der Verbindlichkeiten gegenüber der Verbandsgemeinde im Rahmen der Einheitskasse						
F40	Saldo der Ein- und Auszahlungen aus Finanzierungstätigkeit						

Ergebnis- und Finanzhaushalt Stadt Kusel

Hauptplan 2024

55 Stadt Kusel

Muster 6
(zu § 2 Abs. 1 GemHVO)

Leistung: 314110 Soziale Einrichtungen

Ifd. Nr.	Ergebnis- und Finanzhaushalt	Ergebnisse des Haushalts- vorvorjahres	Ansätze des Haushalts- vorjahres einschl. Nachträge	Ansätze des Haushalts- jahres	Planungsdaten des Haushalts- folgejahres	Planungsdaten des zweiten Haushalts- folgejahres	Planungsdaten des dritten Haushalts- folgejahres
		2022	2023	2024	2025	2026	2027
F41	Saldo der durchlaufenden Gelder						
F42	<u>Verwendung Finanzmittelüberschuss / Deckung Finanzmittelfehlbetrag</u>						
F43	<u>Veränderung der liquiden Mittel (einschl. durchlaufende Gelder)</u>						
F44	nachrichtlich: Ausgleich Finanzhaushalt (F23 - F36 - F45)	-1.200,00	-1.400,00	-1.300,00	-1.300,00	-1.300,00	-1.300,00

Ergebnis- und Finanzhaushalt Stadt Kusel

Hauptplan 2024

55 Stadt Kusel

Muster 6
(zu § 2 Abs. 1 GemHVO)

Leistung: 365210 Kindertagesstätten, Kindergärten

Ifd. Nr.	Ergebnis- und Finanzhaushalt	Ergebnisse des Haushaltsvorvorjahres	Ansätze des Haushaltsvorjahres einschl. Nachträge	Ansätze des Haushaltsjahres	Planungsdaten des Haushaltsfolgejahres	Planungsdaten des zweiten Haushaltsfolgejahres	Planungsdaten des dritten Haushaltsfolgejahres
		2022	2023	2024	2025	2026	2027
E8	Summe der laufenden Erträge aus Verwaltungstätigkeit						
E10	Aufwendungen für Sach- und Dienstleistungen		1.000,00	500,00	500,00	500,00	500,00
	525900 Kostenerstattungen - an übrige Bereiche		1.000,00	500,00	500,00	500,00	500,00
E11	Abschreibungen	11.067,97	11.100,00	11.100,00	11.100,00	11.100,00	11.100,00
	532200 Immaterielle Vermögensgegenstände aus geleisteten zweckgebundenen Zuwendungen	11.067,97	11.100,00	11.100,00	11.100,00	11.100,00	11.100,00
E12	Zuwendungen, Umlagen und sonstige Transferaufwendungen	344.514,48	322.000,00	429.500,00	458.000,00	458.000,00	458.000,00
	541430 Zuweisungen und Zuschüsse für laufende Zwecke an den öffentlichen Bereich - an Gemeinden und Gemeindeverbände	332.514,48	305.000,00	417.500,00	446.000,00	446.000,00	446.000,00
	541900 Zuweisungen und Zuschüsse für laufende Zwecke - an übrige Bereiche	12.000,00	17.000,00	12.000,00	12.000,00	12.000,00	12.000,00
E15	Summe der laufenden Aufwendungen aus Verwaltungstätigkeit	355.582,45	334.100,00	441.100,00	469.600,00	469.600,00	469.600,00
E16	Laufendes Ergebnis aus Verwaltungstätigkeit	- 355.582,45	- 334.100,00	- 441.100,00	- 469.600,00	- 469.600,00	- 469.600,00
E19	Saldo der Zins- und sonstigen Finanzerträge und -aufwendungen						
E20	Ordentliches Ergebnis	- 355.582,45	- 334.100,00	- 441.100,00	- 469.600,00	- 469.600,00	- 469.600,00
E21	Außerordentliches Ergebnis						
E22	Saldo aus internen Leistungsbeziehungen						
E23	Jahresergebnis (Jahresüberschuss / Jahresfehlbetrag)	- 355.582,45	- 334.100,00	- 441.100,00	- 469.600,00	- 469.600,00	- 469.600,00
F23	Saldo der ordentlichen und außerordentlichen Ein- und Auszahlungen	- 155.086,53	- 323.000,00	- 430.000,00	- 458.500,00	- 458.500,00	- 458.500,00
F27	Summe der Einzahlungen aus Investitionstätigkeit						
F28	Auszahlungen für immaterielle Vermögensgegenstände	469.728,00	131.000,00				
	781490 an den öffentlichen Bereich - an den sonstigen öffentlichen Bereich	469.728,00	131.000,00				
F32	Summe der Auszahlungen aus Investitionstätigkeit	469.728,00	131.000,00				
F33	Saldo der Ein- und Auszahlungen aus Investitionstätigkeit	- 469.728,00	- 131.000,00				
F34	Finanzmittelüberschuss /-fehlbetrag	- 624.814,53	- 454.000,00	- 430.000,00	- 458.500,00	- 458.500,00	- 458.500,00

Ergebnis- und Finanzhaushalt Stadt Kusel

Hauptplan 2024

55 Stadt Kusel

Muster 6
(zu § 2 Abs. 1 GemHVO)

Leistung: 365210 Kindertagesstätten, Kindergärten

lfd. Nr.	Ergebnis- und Finanzhaushalt	Ergebnisse des Haushaltsvorvorjahres 2022	Ansätze des Haushaltsvorjahres einschl. Nachträge 2023	Ansätze des Haushaltsjahres 2024	Planungsdaten des Haushaltsfolgejahres 2025	Planungsdaten des zweiten Haushaltsfolgejahres 2026	Planungsdaten des dritten Haushaltsfolgejahres 2027
F37	Saldo der Ein- und Auszahlungen aus Investitionskrediten						
F38	Veränderung der Forderungen gegenüber der Verbandsgemeinde im Rahmen der Einheitskasse						
F39	Veränderung der Verbindlichkeiten gegenüber der Verbandsgemeinde im Rahmen der Einheitskasse						
F40	Saldo der Ein- und Auszahlungen aus Finanzierungstätigkeit						
F41	Saldo der durchlaufenden Gelder						
F42	Verwendung Finanzmittelüberschuss / Deckung Finanzmittelfehlbetrag						
F43	Veränderung der liquiden Mittel (einschl. durchlaufende Gelder)						
F44	nachrichtlich: Ausgleich Finanzhaushalt (F23 - F36 - F45)	- 155.086,53	- 323.000,00	- 430.000,00	- 458.500,00	- 458.500,00	- 458.500,00

Ergebnis- und Finanzhaushalt Stadt Kusel

Hauptplan 2024

55 Stadt Kusel

Muster 6
(zu § 2 Abs. 1 GemHVO)

Leistung: 365220 Kindertagesstätte Tuchfabrik

Ifd. Nr.	Ergebnis- und Finanzhaushalt	Ergebnisse des Haushaltsvorvorjahres	Ansätze des Haushaltsvorjahres einschl. Nachträge	Ansätze des Haushaltsjahres	Planungsdaten des Haushaltsfolgejahres	Planungsdaten des zweiten Haushaltsfolgejahres	Planungsdaten des dritten Haushaltsfolgejahres
		2022	2023	2024	2025	2026	2027
E8	Summe der laufenden Erträge aus Verwaltungstätigkeit						
E10	Aufwendungen für Sach- und Dienstleistungen		50.000,00	1.250,00	39.500,00	39.500,00	39.500,00
	523210 Bewirtschaftung der Grundstücke, Außenanlagen, Gebäude und Gebäudeeinrichtungen - Grundstücke			1.250,00	3.000,00	3.000,00	3.000,00
	525430 Kostenerstattungen - an den öffentlichen Bereich - an Gemeinden und Gemeindeverbände		50.000,00		36.500,00	36.500,00	36.500,00
E15	Summe der laufenden Aufwendungen aus Verwaltungstätigkeit		50.000,00	1.250,00	39.500,00	39.500,00	39.500,00
E16	Laufendes Ergebnis aus Verwaltungstätigkeit		- 50.000,00	- 1.250,00	- 39.500,00	- 39.500,00	- 39.500,00
E19	Saldo der Zins- und sonstigen Finanzerträge und -aufwendungen						
E20	Ordentliches Ergebnis		- 50.000,00	- 1.250,00	- 39.500,00	- 39.500,00	- 39.500,00
E21	Außerordentliches Ergebnis						
E22	Saldo aus internen Leistungsbeziehungen						
E23	Jahresergebnis (Jahresüberschuss / Jahresfehlbetrag)		- 50.000,00	- 1.250,00	- 39.500,00	- 39.500,00	- 39.500,00
F23	Saldo der ordentlichen und außerordentlichen Ein- und Auszahlungen		- 50.000,00	- 1.250,00	- 39.500,00	- 39.500,00	- 39.500,00
F27	Summe der Einzahlungen aus Investitionstätigkeit						
F32	Summe der Auszahlungen aus Investitionstätigkeit						
F33	Saldo der Ein- und Auszahlungen aus Investitionstätigkeit						
F34	Finanzmittelüberschuss /-fehlbetrag		- 50.000,00	- 1.250,00	- 39.500,00	- 39.500,00	- 39.500,00
F37	Saldo der Ein- und Auszahlungen aus Investitionskrediten						
F38	Veränderung der Forderungen gegenüber der Verbandsgemeinde im Rahmen der Einheitskasse						
F39	Veränderung der Verbindlichkeiten gegenüber der Verbandsgemeinde im Rahmen der Einheitskasse						
F40	Saldo der Ein- und Auszahlungen aus Finanzierungstätigkeit						
F41	Saldo der durchlaufenden Gelder						

Ergebnis- und Finanzhaushalt Stadt Kusel

Hauptplan 2024

55 Stadt Kusel

Muster 6
(zu § 2 Abs. 1 GemHVO)

Leistung: 365220 Kindertagesstätte Tuchfabrik

Ifd. Nr.	Ergebnis- und Finanzhaushalt	Ergebnisse des Haushalts- vorvorjahres 2022	Ansätze des Haushalts- vorjahres einschl. Nachträge 2023	Ansätze des Haushalts- jahres 2024	Planungsdaten des Haushalts- folgejahres 2025	Planungsdaten des zweiten Haushalts- folgejahres 2026	Planungsdaten des dritten Haushalts- folgejahres 2027
F42	Verwendung Finanzmittelüberschuss / Deckung Finanzmittelfehlbetrag						
F43	Veränderung der liquiden Mittel (einschl. durchlaufende Gelder)						
F44	nachrichtlich: Ausgleich Finanzhaushalt (F23 - F36 - F45)		- 50.000,00	- 1.250,00	- 39.500,00	- 39.500,00	- 39.500,00

Ergebnis- und Finanzhaushalt Stadt Kusel

Hauptplan 2024

55 Stadt Kusel

Muster 6
(zu § 2 Abs. 1 GemHVO)

Leistung: 366130 Kinderspielplätze u.a.

Ifd. Nr.	Ergebnis- und Finanzhaushalt	Ergebnisse des Haushaltsvorvorjahres	Ansätze des Haushaltsvorjahres einschl. Nachträge	Ansätze des Haushaltsjahres	Planungsdaten des Haushaltsfolgejahres	Planungsdaten des zweiten Haushaltsfolgejahres	Planungsdaten des dritten Haushaltsfolgejahres
		2022	2023	2024	2025	2026	2027
E8	Summe der laufenden Erträge aus Verwaltungstätigkeit						
E10	Aufwendungen für Sach- und Dienstleistungen	1.025,86	5.250,00	2.200,00	5.200,00	5.200,00	5.200,00
	522100 Aufwendungen für Energie/Wasser/Abwasser/Abfall ua.	110,20	250,00	200,00	200,00	200,00	200,00
	523120 Unterhaltung der Außenanlagen	915,66	5.000,00	2.000,00	5.000,00	5.000,00	5.000,00
E11	Abschreibungen	2.259,87	1.400,00	550,00	100,00		
	538330 Abschreibungen auf Geschäftsausstattung	2.259,87	1.400,00	550,00	100,00		
E14	Sonstige laufende Aufwendungen		50,00				
	564190 Versicherungsbeiträge - Sonstige Versicherungen						
	568100 Grundsteuer		50,00				
E15	Summe der laufenden Aufwendungen aus Verwaltungstätigkeit	3.285,73	6.700,00	2.750,00	5.300,00	5.200,00	5.200,00
E16	Laufendes Ergebnis aus Verwaltungstätigkeit	- 3.285,73	- 6.700,00	- 2.750,00	- 5.300,00	- 5.200,00	- 5.200,00
E19	Saldo der Zins- und sonstigen Finanzerträge und -aufwendungen						
E20	Ordentliches Ergebnis	- 3.285,73	- 6.700,00	- 2.750,00	- 5.300,00	- 5.200,00	- 5.200,00
E21	Außerordentliches Ergebnis						
E22	Saldo aus internen Leistungsbeziehungen		- 6.040,00	- 7.500,00	- 7.420,00	- 7.520,00	- 7.610,00
E23	Jahresergebnis (Jahresüberschuss / Jahresfehlbetrag)	- 3.285,73	- 12.740,00	- 10.250,00	- 12.720,00	- 12.720,00	- 12.810,00
F23	Saldo der ordentlichen und außerordentlichen Ein- und Auszahlungen	- 1.579,21	- 11.340,00	- 9.700,00	- 12.620,00	- 12.720,00	- 12.810,00
F27	Summe der Einzahlungen aus Investitionstätigkeit						
F29	Auszahlungen für Sachanlagen		25.000,00				
	785930 Auszahlungen für Baumaßnahmen		25.000,00				
F32	Summe der Auszahlungen aus Investitionstätigkeit		25.000,00				
F33	Saldo der Ein- und Auszahlungen aus Investitionstätigkeit		- 25.000,00				
F34	Finanzmittelüberschuss /-fehlbetrag	- 1.579,21	- 36.340,00	- 9.700,00	- 12.620,00	- 12.720,00	- 12.810,00

Ergebnis- und Finanzhaushalt Stadt Kusel

Hauptplan 2024

55 Stadt Kusel

Muster 6
(zu § 2 Abs. 1 GemHVO)

Leistung: 366130 Kinderspielplätze u.a.

Ifd. Nr.	Ergebnis- und Finanzhaushalt	Ergebnisse des Haushaltsvorvorjahres	Ansätze des Haushaltsvorjahres einschl. Nachträge	Ansätze des Haushaltsjahres	Planungsdaten des Haushaltsfolgejahres	Planungsdaten des zweiten Haushaltsfolgejahres	Planungsdaten des dritten Haushaltsfolgejahres
		2022	2023	2024	2025	2026	2027
F37	Saldo der Ein- und Auszahlungen aus Investitionskrediten						
F38	Veränderung der Forderungen gegenüber der Verbandsgemeinde im Rahmen der Einheitskasse						
F39	Veränderung der Verbindlichkeiten gegenüber der Verbandsgemeinde im Rahmen der Einheitskasse						
F40	Saldo der Ein- und Auszahlungen aus Finanzierungstätigkeit						
F41	Saldo der durchlaufenden Gelder						
F42	Verwendung Finanzmittelüberschuss / Deckung Finanzmittelfehlbetrag						
F43	Veränderung der liquiden Mittel (einschl. durchlaufende Gelder)						
F44	nachrichtlich: Ausgleich Finanzhaushalt (F23 - F36 - F45)	- 1.579,21	- 11.340,00	- 9.700,00	- 12.620,00	- 12.720,00	- 12.810,00

Ergebnis- und Finanzhaushalt Stadt Kusel

Hauptplan 2024

55 Stadt Kusel

Muster 6
(zu § 2 Abs. 1 GemHVO)

Leistung: 366140 Kontaktstelle "Holler"

Ifd. Nr.	Ergebnis- und Finanzhaushalt	Ergebnisse des Haushaltsvorvorjahres	Ansätze des Haushaltsvorjahres einschl. Nachträge	Ansätze des Haushaltsjahres	Planungsdaten des Haushaltsfolgejahres	Planungsdaten des zweiten Haushaltsfolgejahres	Planungsdaten des dritten Haushaltsfolgejahres
		2022	2023	2024	2025	2026	2027
E8	Summe der laufenden Erträge aus Verwaltungstätigkeit						
E12	Zuwendungen, Umlagen und sonstige Transferaufwendungen	11.821,24	12.000,00	12.000,00	12.000,00	12.000,00	12.000,00
	541900 Zuweisungen und Zuschüsse für laufende Zwecke - an übrige Bereiche	11.821,24	12.000,00	12.000,00	12.000,00	12.000,00	12.000,00
E15	Summe der laufenden Aufwendungen aus Verwaltungstätigkeit	11.821,24	12.000,00	12.000,00	12.000,00	12.000,00	12.000,00
E16	Laufendes Ergebnis aus Verwaltungstätigkeit	- 11.821,24	- 12.000,00	- 12.000,00	- 12.000,00	- 12.000,00	- 12.000,00
E19	Saldo der Zins- und sonstigen Finanzerträge und -aufwendungen						
E20	Ordentliches Ergebnis	- 11.821,24	- 12.000,00	- 12.000,00	- 12.000,00	- 12.000,00	- 12.000,00
E21	Außerordentliches Ergebnis						
E22	Saldo aus internen Leistungsbeziehungen						
E23	Jahresergebnis (Jahresüberschuss / Jahresfehlbetrag)	- 11.821,24	- 12.000,00	- 12.000,00	- 12.000,00	- 12.000,00	- 12.000,00
F23	Saldo der ordentlichen und außerordentlichen Ein- und Auszahlungen	- 1.821,24	- 12.000,00	- 12.000,00	- 12.000,00	- 12.000,00	- 12.000,00
F27	Summe der Einzahlungen aus Investitionstätigkeit						
F32	Summe der Auszahlungen aus Investitionstätigkeit						
F33	Saldo der Ein- und Auszahlungen aus Investitionstätigkeit						
F34	Finanzmittelüberschuss /-fehlbetrag	- 1.821,24	- 12.000,00	- 12.000,00	- 12.000,00	- 12.000,00	- 12.000,00
F37	Saldo der Ein- und Auszahlungen aus Investitionskrediten						
F38	Veränderung der Forderungen gegenüber der Verbandsgemeinde im Rahmen der Einheitskasse						
F39	Veränderung der Verbindlichkeiten gegenüber der Verbandsgemeinde im Rahmen der Einheitskasse						
F40	Saldo der Ein- und Auszahlungen aus Finanzierungstätigkeit						
F41	Saldo der durchlaufenden Gelder						
F42	Verwendung Finanzmittelüberschuss / Deckung Finanzmittelfehlbetrag						

Ergebnis- und Finanzhaushalt Stadt Kusel

Hauptplan 2024

55 Stadt Kusel

Muster 6
(zu § 2 Abs. 1 GemHVO)

Leistung: 366140 Kontaktstelle "Holler"

lfd. Nr.	Ergebnis- und Finanzhaushalt	Ergebnisse des Haushaltsvorjahres 2022	Ansätze des Haushaltsvorjahres einschl. Nachträge 2023	Ansätze des Haushaltsjahres 2024	Planungsdaten des Haushaltsfolgejahres 2025	Planungsdaten des zweiten Haushaltsfolgejahres 2026	Planungsdaten des dritten Haushaltsfolgejahres 2027
F43	Veränderung der liquiden Mittel (einschl. durchlaufende Gelder)						
F44	nachrichtlich: Ausgleich Finanzhaushalt (F23 - F36 - F45)	- 1.821,24	- 12.000,00	- 12.000,00	- 12.000,00	- 12.000,00	- 12.000,00

Ergebnis- und Finanzhaushalt Stadt Kusel

Hauptplan 2024

55 Stadt Kusel

Muster 6
(zu § 2 Abs. 1 GemHVO)

Leistung: 366150 Haus der Jugend

Ifd. Nr.	Ergebnis- und Finanzhaushalt	Ergebnisse des Haushaltsvorvorjahres	Ansätze des Haushaltsvorjahres einschl. Nachträge	Ansätze des Haushaltsjahres	Planungsdaten des Haushaltsfolgejahres	Planungsdaten des zweiten Haushaltsfolgejahres	Planungsdaten des dritten Haushaltsfolgejahres
		2022	2023	2024	2025	2026	2027
E4	Öffentlich-rechtliche Leistungsentgelte		200,00	100,00	100,00	100,00	100,00
	432100 Entgelte für die Benutzung von öffentlichen Einrichtungen und für wirtschaftliche Dienstleistungen		200,00	100,00	100,00	100,00	100,00
E7	Sonstige laufende Erträge	250,00	100,00	300,00	300,00	300,00	300,00
	462900 Sonstige laufende Erträge	250,00	100,00	300,00	300,00	300,00	300,00
E8	Summe der laufenden Erträge aus Verwaltungstätigkeit	250,00	300,00	400,00	400,00	400,00	400,00
E9	Personal- und Versorgungsaufwendungen	11.155,94	7.670,00	8.770,00	8.770,00	8.770,00	8.770,00
	502910 Sonstige Beschäftigte - Vergütungen	8.108,94	5.400,00	6.250,00	6.250,00	6.250,00	6.250,00
	503900 Beiträge zu Versorgungskassen - Sonstige	591,35	400,00	550,00	550,00	550,00	550,00
	504900 Beiträge zur gesetzlichen Sozialversicherung - Sonstige	2.293,46	1.700,00	1.800,00	1.800,00	1.800,00	1.800,00
	509000 Pauschalierte Lohnsteuer	162,19	170,00	170,00	170,00	170,00	170,00
E10	Aufwendungen für Sach- und Dienstleistungen	51.766,80	33.700,00	32.700,00	32.700,00	32.700,00	32.700,00
	522100 Aufwendungen für Energie/Wasser/Abwasser/Abfall ua.	4.950,69	7.500,00	6.500,00	6.500,00	6.500,00	6.500,00
	523130 Unterhaltung der Gebäude einschließlich der Bestandteile, die dem Gebäude zuzurechnen sind	469,12	1.000,00	1.000,00	1.000,00	1.000,00	1.000,00
	523230 Bewirtschaftung der Gebäude einschließlich der Bestandteile, die dem Gebäude zuzurechnen sind	33,60					
	523800 Geringwertige Geräte, Ausstattungs-, Ausrüstungs- und sonstige Gebrauchsgegenstände		200,00	200,00	200,00	200,00	200,00
	525900 Kostenerstattungen - an übrige Bereiche	46.313,39	25.000,00	25.000,00	25.000,00	25.000,00	25.000,00
E14	Sonstige laufende Aufwendungen	3.640,58	2.500,00	3.120,00	3.120,00	3.120,00	3.120,00
	563410 Telefon, Datenübertragungskosten - Fernmeldegebühren	514,71	600,00	600,00	600,00	600,00	600,00
	563460 Telefon, Datenübertragungskosten - Rundfunk- und Fernsehgebühren	86,80		50,00	50,00	50,00	50,00
	563900 Sonstiges	2.285,41	1.000,00	1.500,00	1.500,00	1.500,00	1.500,00
	564110 Versicherungsbeiträge - Gebäudeversicherungen	753,66	850,00	970,00	970,00	970,00	970,00
	568100 Grundsteuer		50,00				
E15	Summe der laufenden Aufwendungen aus Verwaltungstätigkeit	66.563,32	43.870,00	44.590,00	44.590,00	44.590,00	44.590,00
E16	Laufendes Ergebnis aus Verwaltungstätigkeit	- 66.313,32	- 43.570,00	- 44.190,00	- 44.190,00	- 44.190,00	- 44.190,00

Ergebnis- und Finanzhaushalt Stadt Kusel

Hauptplan 2024

55 Stadt Kusel

Muster 6
(zu § 2 Abs. 1 GemHVO)

Leistung: 366150 Haus der Jugend

Ifd. Nr.	Ergebnis- und Finanzhaushalt	Ergebnisse des Haushaltsvorvorjahres	Ansätze des Haushaltsvorjahres einschl. Nachträge	Ansätze des Haushaltsjahres	Planungsdaten des Haushaltsfolgejahres	Planungsdaten des zweiten Haushaltsfolgejahres	Planungsdaten des dritten Haushaltsfolgejahres
		2022	2023	2024	2025	2026	2027
E19	Saldo der Zins- und sonstigen Finanzerträge und -aufwendungen						
E20	Ordentliches Ergebnis	- 66.313,32	- 43.570,00	- 44.190,00	- 44.190,00	- 44.190,00	- 44.190,00
E21	Außerordentliches Ergebnis						
E22	Saldo aus internen Leistungsbeziehungen		- 1.210,00	- 500,00	- 490,00	- 500,00	- 510,00
E23	Jahresergebnis (Jahresüberschuss / Jahresfehlbetrag)	- 66.313,32	- 44.780,00	- 44.690,00	- 44.680,00	- 44.690,00	- 44.700,00
F23	Saldo der ordentlichen und außerordentlichen Ein- und Auszahlungen	- 36.105,67	- 44.780,00	- 44.690,00	- 44.680,00	- 44.690,00	- 44.700,00
F27	Summe der Einzahlungen aus Investitionstätigkeit						
F32	Summe der Auszahlungen aus Investitionstätigkeit						
F33	Saldo der Ein- und Auszahlungen aus Investitionstätigkeit						
F34	Finanzmittelüberschuss /-fehlbetrag	- 36.105,67	- 44.780,00	- 44.690,00	- 44.680,00	- 44.690,00	- 44.700,00
F37	Saldo der Ein- und Auszahlungen aus Investitionskrediten						
F38	Veränderung der Forderungen gegenüber der Verbandsgemeinde im Rahmen der Einheitskasse						
F39	Veränderung der Verbindlichkeiten gegenüber der Verbandsgemeinde im Rahmen der Einheitskasse						
F40	Saldo der Ein- und Auszahlungen aus Finanzierungstätigkeit						
F41	Saldo der durchlaufenden Gelder						
F42	Verwendung Finanzmittelüberschuss / Deckung Finanzmittelfehlbetrag						
F43	Veränderung der liquiden Mittel (einschl. durchlaufende Gelder)						
F44	nachrichtlich: Ausgleich Finanzhaushalt (F23 - F36 - F45)	- 36.105,67	- 44.780,00	- 44.690,00	- 44.680,00	- 44.690,00	- 44.700,00

Ergebnis- und Finanzhaushalt Stadt Kusel

Hauptplan 2024

55 Stadt Kusel

Muster 6
(zu § 2 Abs. 1 GemHVO)

Leistung: 418110 Herzog Johann Quelle

Ifd. Nr.	Ergebnis- und Finanzhaushalt	Ergebnisse des Haushaltsvorvorjahres	Ansätze des Haushaltsvorjahres einschl. Nachträge	Ansätze des Haushaltsjahres	Planungsdaten des Haushaltsfolgejahres	Planungsdaten des zweiten Haushaltsfolgejahres	Planungsdaten des dritten Haushaltsfolgejahres
		2022	2023	2024	2025	2026	2027
E8	Summe der laufenden Erträge aus Verwaltungstätigkeit						
E10	Aufwendungen für Sach- und Dienstleistungen	184,24	800,00	750,00	750,00	750,00	750,00
	522100 Aufwendungen für Energie/Wasser/Abwasser/Abfall ua.	184,24	300,00	250,00	250,00	250,00	250,00
	523120 Unterhaltung der Außenanlagen		500,00	500,00	500,00	500,00	500,00
E14	Sonstige laufende Aufwendungen	44,60	550,00	560,00	560,00	560,00	560,00
	563900 Sonstiges		500,00	500,00	500,00	500,00	500,00
	564110 Versicherungsbeiträge - Gebäudeversicherungen	44,60	50,00	60,00	60,00	60,00	60,00
E15	Summe der laufenden Aufwendungen aus Verwaltungstätigkeit	228,84	1.350,00	1.310,00	1.310,00	1.310,00	1.310,00
E16	Laufendes Ergebnis aus Verwaltungstätigkeit	- 228,84	- 1.350,00	- 1.310,00	- 1.310,00	- 1.310,00	- 1.310,00
E19	Saldo der Zins- und sonstigen Finanzerträge und -aufwendungen						
E20	Ordentliches Ergebnis	- 228,84	- 1.350,00	- 1.310,00	- 1.310,00	- 1.310,00	- 1.310,00
E21	Außerordentliches Ergebnis						
E22	Saldo aus internen Leistungsbeziehungen		- 1.210,00	- 500,00	- 490,00	- 500,00	- 510,00
E23	Jahresergebnis (Jahresüberschuss / Jahresfehlbetrag)	- 228,84	- 2.560,00	- 1.810,00	- 1.800,00	- 1.810,00	- 1.820,00
F23	Saldo der ordentlichen und außerordentlichen Ein- und Auszahlungen	- 227,54	- 2.560,00	- 1.810,00	- 1.800,00	- 1.810,00	- 1.820,00
F27	Summe der Einzahlungen aus Investitionstätigkeit						
F32	Summe der Auszahlungen aus Investitionstätigkeit						
F33	Saldo der Ein- und Auszahlungen aus Investitionstätigkeit						
F34	Finanzmittelüberschuss /-fehlbetrag	- 227,54	- 2.560,00	- 1.810,00	- 1.800,00	- 1.810,00	- 1.820,00
F37	Saldo der Ein- und Auszahlungen aus Investitionskrediten						
F38	Veränderung der Forderungen gegenüber der Verbandsgemeinde im Rahmen der Einheitskasse						
F39	Veränderung der Verbindlichkeiten gegenüber der Verbandsgemeinde im Rahmen der Einheitskasse						

Ergebnis- und Finanzhaushalt Stadt Kusel

Hauptplan 2024

55 Stadt Kusel

Muster 6
(zu § 2 Abs. 1 GemHVO)

Leistung: 418110 Herzog Johann Quelle

Ifd. Nr.	Ergebnis- und Finanzhaushalt	Ergebnisse des Haushalts- vorvorjahres	Ansätze des Haushalts- vorjahres einschl. Nachträge	Ansätze des Haushalts- jahres	Planungsdaten des Haushalts- folgejahres	Planungsdaten des zweiten Haushalts- folgejahres	Planungsdaten des dritten Haushalts- folgejahres
		2022	2023	2024	2025	2026	2027
F40	Saldo der Ein- und Auszahlungen aus Finanzierungstätigkeit						
F41	Saldo der durchlaufenden Gelder						
F42	Verwendung Finanzmittelüberschuss / Deckung Finanzmittelfehlbetrag						
F43	Veränderung der liquiden Mittel (einschl. durchlaufende Gelder)						
F44	nachrichtlich: Ausgleich Finanzhaushalt (F23 - F36 - F45)	- 227,54	- 2.560,00	- 1.810,00	- 1.800,00	- 1.810,00	- 1.820,00

Ergebnis- und Finanzhaushalt Stadt Kusel

Hauptplan 2024

55 Stadt Kusel

Muster 6
(zu § 2 Abs. 1 GemHVO)

Leistung: 421010 Förderung des Sports

Ifd. Nr.	Ergebnis- und Finanzhaushalt	Ergebnisse des Haushaltsvorvorjahres	Ansätze des Haushaltsvorjahres einschl. Nachträge	Ansätze des Haushaltsjahres	Planungsdaten des Haushaltsfolgejahres	Planungsdaten des zweiten Haushaltsfolgejahres	Planungsdaten des dritten Haushaltsfolgejahres
		2022	2023	2024	2025	2026	2027
E8	Summe der laufenden Erträge aus Verwaltungstätigkeit						
E12	Zuwendungen, Umlagen und sonstige Transferaufwendungen		1.000,00	1.000,00	1.000,00	1.000,00	1.000,00
	541900 Zuweisungen und Zuschüsse für laufende Zwecke - an übrige Bereiche		1.000,00	1.000,00	1.000,00	1.000,00	1.000,00
E14	Sonstige laufende Aufwendungen	0,81	10,00	10,00	10,00	10,00	10,00
	568100 Grundsteuer	0,81	10,00	10,00	10,00	10,00	10,00
E15	Summe der laufenden Aufwendungen aus Verwaltungstätigkeit	0,81	1.010,00	1.010,00	1.010,00	1.010,00	1.010,00
E16	Laufendes Ergebnis aus Verwaltungstätigkeit	- 0,81	- 1.010,00	- 1.010,00	- 1.010,00	- 1.010,00	- 1.010,00
E19	Saldo der Zins- und sonstigen Finanzerträge und -aufwendungen						
E20	Ordentliches Ergebnis	- 0,81	- 1.010,00	- 1.010,00	- 1.010,00	- 1.010,00	- 1.010,00
E21	Außerordentliches Ergebnis						
E22	Saldo aus internen Leistungsbeziehungen		- 1.210,00	- 500,00	- 490,00	- 500,00	- 510,00
E23	Jahresergebnis (Jahresüberschuss / Jahresfehlbetrag)	- 0,81	- 2.220,00	- 1.510,00	- 1.500,00	- 1.510,00	- 1.520,00
F23	Saldo der ordentlichen und außerordentlichen Ein- und Auszahlungen	- 0,81	- 2.220,00	- 1.510,00	- 1.500,00	- 1.510,00	- 1.520,00
F27	Summe der Einzahlungen aus Investitionstätigkeit						
F32	Summe der Auszahlungen aus Investitionstätigkeit						
F33	Saldo der Ein- und Auszahlungen aus Investitionstätigkeit						
F34	Finanzmittelüberschuss /-fehlbetrag	- 0,81	- 2.220,00	- 1.510,00	- 1.500,00	- 1.510,00	- 1.520,00
F37	Saldo der Ein- und Auszahlungen aus Investitionskrediten						
F38	Veränderung der Forderungen gegenüber der Verbandsgemeinde im Rahmen der Einheitskasse						
F39	Veränderung der Verbindlichkeiten gegenüber der Verbandsgemeinde im Rahmen der Einheitskasse						
F40	Saldo der Ein- und Auszahlungen aus Finanzierungstätigkeit						

Ergebnis- und Finanzhaushalt Stadt Kusel

Hauptplan 2024

55 Stadt Kusel

Muster 6
(zu § 2 Abs. 1 GemHVO)

Leistung: 421010 Förderung des Sports

lfd. Nr.	Ergebnis- und Finanzhaushalt	Ergebnisse des Haushaltsvorvorjahres 2022	Ansätze des Haushaltsvorjahres einschl. Nachträge 2023	Ansätze des Haushaltsjahres 2024	Planungsdaten des Haushaltsfolgejahres 2025	Planungsdaten des zweiten Haushaltsfolgejahres 2026	Planungsdaten des dritten Haushaltsfolgejahres 2027
F41	Saldo der durchlaufenden Gelder						
F42	<u>Verwendung Finanzmittelüberschuss / Deckung Finanzmittelfehlbetrag</u>						
F43	<u>Veränderung der liquiden Mittel (einschl. durchlaufende Gelder)</u>						
F44	nachrichtlich: Ausgleich Finanzhaushalt (F23 - F36 - F45)	- 0,81	- 2.220,00	- 1.510,00	- 1.500,00	- 1.510,00	- 1.520,00

Ergebnis- und Finanzhaushalt Stadt Kusel

Hauptplan 2024

55 Stadt Kusel

Muster 6
(zu § 2 Abs. 1 GemHVO)

Leistung: 424010 Sportstätten (Sportplätze usw.)

Ifd. Nr.	Ergebnis- und Finanzhaushalt	Ergebnisse des Haushaltsvorvorjahres	Ansätze des Haushaltsvorjahres einschl. Nachträge	Ansätze des Haushaltsjahres	Planungsdaten des Haushaltsfolgejahres	Planungsdaten des zweiten Haushaltsfolgejahres	Planungsdaten des dritten Haushaltsfolgejahres
		2022	2023	2024	2025	2026	2027
E8	Summe der laufenden Erträge aus Verwaltungstätigkeit						
E10	Aufwendungen für Sach- und Dienstleistungen	217,15	950,00	950,00	950,00	950,00	950,00
	522100 Aufwendungen für Energie/Wasser/Abwasser/Abfall ua.	217,15	300,00	300,00	300,00	300,00	300,00
	523130 Unterhaltung der Gebäude einschließlich der Bestandteile, die dem Gebäude zuzurechnen sind		500,00	500,00	500,00	500,00	500,00
	523220 Bewirtschaftung der Grundstücke, Außenanlagen, Gebäude und Gebäudeeinrichtungen - Außenanlagen		50,00	50,00	50,00	50,00	50,00
	523230 Bewirtschaftung der Gebäude einschließlich der Bestandteile, die dem Gebäude zuzurechnen sind		100,00	100,00	100,00	100,00	100,00
E14	Sonstige laufende Aufwendungen	479,35	580,00	790,00	790,00	790,00	790,00
	563900 Sonstiges		50,00	50,00	50,00	50,00	50,00
	564110 Versicherungsbeiträge - Gebäudeversicherungen	479,35	500,00	640,00	640,00	640,00	640,00
	568100 Grundsteuer		30,00	100,00	100,00	100,00	100,00
E15	Summe der laufenden Aufwendungen aus Verwaltungstätigkeit	696,50	1.530,00	1.740,00	1.740,00	1.740,00	1.740,00
E16	Laufendes Ergebnis aus Verwaltungstätigkeit	- 696,50	- 1.530,00	- 1.740,00	- 1.740,00	- 1.740,00	- 1.740,00
E19	Saldo der Zins- und sonstigen Finanzerträge und -aufwendungen						
E20	Ordentliches Ergebnis	- 696,50	- 1.530,00	- 1.740,00	- 1.740,00	- 1.740,00	- 1.740,00
E21	Außerordentliches Ergebnis						
E22	Saldo aus internen Leistungsbeziehungen		- 1.210,00	- 500,00	- 490,00	- 500,00	- 510,00
E23	Jahresergebnis (Jahresüberschuss / Jahresfehlbetrag)	- 696,50	- 2.740,00	- 2.240,00	- 2.230,00	- 2.240,00	- 2.250,00
F23	Saldo der ordentlichen und außerordentlichen Ein- und Auszahlungen	- 696,40	- 2.740,00	- 2.240,00	- 2.230,00	- 2.240,00	- 2.250,00
F24	Einzahlungen aus Investitionszuwendungen		170.000,00				
	681739 Investitionszuwendungen		40.000,00				
	681762 Investitionszuwendungen		130.000,00				
F27	Summe der Einzahlungen aus Investitionstätigkeit		170.000,00				
F29	Auszahlungen für Sachanlagen	300,00	200.000,00				

Ergebnis- und Finanzhaushalt Stadt Kusel

Hauptplan 2024

55 Stadt Kusel

Muster 6
(zu § 2 Abs. 1 GemHVO)

Leistung: 424010 Sportstätten (Sportplätze usw.)

Ifd. Nr.	Ergebnis- und Finanzhaushalt	Ergebnisse des Haushalts- vorvorjahres	Ansätze des Haushalts- vorjahres einschl. Nachträge	Ansätze des Haushalts- jahres	Planungsdaten des Haushalts- folgejahres	Planungsdaten des zweiten Haushalts- folgejahres	Planungsdaten des dritten Haushalts- folgejahres
		2022	2023	2024	2025	2026	2027
	785930 Auszahlungen für Baumaßnahmen	300,00	200.000,00				
F32	Summe der Auszahlungen aus Investitionstätigkeit	300,00	200.000,00				
F33	Saldo der Ein- und Auszahlungen aus Investitionstätigkeit	- 300,00	- 30.000,00				
F34	Finanzmittelüberschuss /-fehlbetrag	- 996,40	- 32.740,00	- 2.240,00	- 2.230,00	- 2.240,00	- 2.250,00
F37	Saldo der Ein- und Auszahlungen aus Investitionskrediten						
F38	Veränderung der Forderungen gegenüber der Verbandsgemeinde im Rahmen der Einheitskasse						
F39	Veränderung der Verbindlichkeiten gegenüber der Verbandsgemeinde im Rahmen der Einheitskasse						
F40	Saldo der Ein- und Auszahlungen aus Finanzierungstätigkeit						
F41	Saldo der durchlaufenden Gelder						
F42	Verwendung Finanzmittelüberschuss / Deckung Finanzmittelfehlbetrag						
F43	Veränderung der liquiden Mittel (einschl. durchlaufende Gelder)						
F44	nachrichtlich: Ausgleich Finanzhaushalt (F23 - F36 - F45)	- 696,40	- 2.740,00	- 2.240,00	- 2.230,00	- 2.240,00	- 2.250,00

Ergebnis- und Finanzhaushalt Stadt Kusel

Hauptplan 2024

55 Stadt Kusel

Muster 6
(zu § 2 Abs. 1 GemHVO)

Leistung: 424011 Sportstätten (Sportplätze usw.)

Ifd. Nr.	Ergebnis- und Finanzhaushalt	Ergebnisse des Haushaltsvorvorjahres	Ansätze des Haushaltsvorjahres einschl. Nachträge	Ansätze des Haushaltsjahres	Planungsdaten des Haushaltsfolgejahres	Planungsdaten des zweiten Haushaltsfolgejahres	Planungsdaten des dritten Haushaltsfolgejahres
		2022	2023	2024	2025	2026	2027
E5	Privatrechtliche Leistungsentgelte	15,34	20,00	20,00	20,00	20,00	20,00
	441200 Mieten und Pachten	15,34	20,00	20,00	20,00	20,00	20,00
E8	Summe der laufenden Erträge aus Verwaltungstätigkeit	15,34	20,00	20,00	20,00	20,00	20,00
E15	Summe der laufenden Aufwendungen aus Verwaltungstätigkeit						
E16	Laufendes Ergebnis aus Verwaltungstätigkeit	15,34	20,00	20,00	20,00	20,00	20,00
E19	Saldo der Zins- und sonstigen Finanzerträge und -aufwendungen						
E20	Ordentliches Ergebnis	15,34	20,00	20,00	20,00	20,00	20,00
E21	Außerordentliches Ergebnis						
E22	Saldo aus internen Leistungsbeziehungen						
E23	Jahresergebnis (Jahresüberschuss / Jahresfehlbetrag)	15,34	20,00	20,00	20,00	20,00	20,00
F23	Saldo der ordentlichen und außerordentlichen Ein- und Auszahlungen	15,34	20,00	20,00	20,00	20,00	20,00
F27	Summe der Einzahlungen aus Investitionstätigkeit						
F32	Summe der Auszahlungen aus Investitionstätigkeit						
F33	Saldo der Ein- und Auszahlungen aus Investitionstätigkeit						
F34	Finanzmittelüberschuss /-fehlbetrag	15,34	20,00	20,00	20,00	20,00	20,00
F37	Saldo der Ein- und Auszahlungen aus Investitionskrediten						
F38	Veränderung der Forderungen gegenüber der Verbandsgemeinde im Rahmen der Einheitskasse						
F39	Veränderung der Verbindlichkeiten gegenüber der Verbandsgemeinde im Rahmen der Einheitskasse						
F40	Saldo der Ein- und Auszahlungen aus Finanzierungstätigkeit						
F41	Saldo der durchlaufenden Gelder						
F42	Verwendung Finanzmittelüberschuss / Deckung Finanzmittelfehlbetrag						

Ergebnis- und Finanzhaushalt Stadt Kusel

Hauptplan 2024

55 Stadt Kusel

Muster 6
(zu § 2 Abs. 1 GemHVO)

Leistung: 424011 Sportstätten (Sportplätze usw.)

lfd. Nr.	Ergebnis- und Finanzhaushalt	Ergebnisse des Haushaltsvorjahres 2022	Ansätze des Haushaltsvorjahres einschl. Nachträge 2023	Ansätze des Haushaltsjahres 2024	Planungsdaten des Haushaltsfolgejahres 2025	Planungsdaten des zweiten Haushaltsfolgejahres 2026	Planungsdaten des dritten Haushaltsfolgejahres 2027
F43	Veränderung der liquiden Mittel (einschl. durchlaufende Gelder)						
F44	nachrichtlich: Ausgleich Finanzhaushalt (F23 - F36 - F45)	15,34	20,00	20,00	20,00	20,00	20,00

Ergebnis- und Finanzhaushalt Stadt Kusel

Hauptplan 2024

55 Stadt Kusel

Muster 6
(zu § 2 Abs. 1 GemHVO)

Leistung: 511210 Stadtentwicklung

Ifd. Nr.	Ergebnis- und Finanzhaushalt	Ergebnisse des Haushaltsvorvorjahres	Ansätze des Haushaltsvorjahres einschl. Nachträge	Ansätze des Haushaltsjahres	Planungsdaten des Haushaltsfolgejahres	Planungsdaten des zweiten Haushaltsfolgejahres	Planungsdaten des dritten Haushaltsfolgejahres
		2022	2023	2024	2025	2026	2027
E8	Summe der laufenden Erträge aus Verwaltungstätigkeit						
E11	Abschreibungen	1.964,00	2.000,00	2.000,00	2.000,00	2.000,00	2.000,00
	532200 Immaterielle Vermögensgegenstände aus geleisteten zweckgebundenen Zuwendungen	1.964,00	2.000,00	2.000,00	2.000,00	2.000,00	2.000,00
E14	Sonstige laufende Aufwendungen		70.000,00	20.000,00	30.000,00	30.000,00	30.000,00
	562550 Sachverständigen-, Gerichts- und ähnliche Aufwendungen - Aufwendungen für die Erstellung von Bebauungsplänen		50.000,00	10.000,00	20.000,00	20.000,00	20.000,00
	562590 Sachverständigen-, Gerichts- und ähnliche Aufwendungen - Sonstige		20.000,00	10.000,00	10.000,00	10.000,00	10.000,00
E15	Summe der laufenden Aufwendungen aus Verwaltungstätigkeit	1.964,00	72.000,00	22.000,00	32.000,00	32.000,00	32.000,00
E16	Laufendes Ergebnis aus Verwaltungstätigkeit	- 1.964,00	- 72.000,00	- 22.000,00	- 32.000,00	- 32.000,00	- 32.000,00
E19	Saldo der Zins- und sonstigen Finanzerträge und -aufwendungen						
E20	Ordentliches Ergebnis	- 1.964,00	- 72.000,00	- 22.000,00	- 32.000,00	- 32.000,00	- 32.000,00
E21	Außerordentliches Ergebnis						
E22	Saldo aus internen Leistungsbeziehungen						
E23	Jahresergebnis (Jahresüberschuss / Jahresfehlbetrag)	- 1.964,00	- 72.000,00	- 22.000,00	- 32.000,00	- 32.000,00	- 32.000,00
F23	Saldo der ordentlichen und außerordentlichen Ein- und Auszahlungen		- 70.000,00	- 20.000,00	- 30.000,00	- 30.000,00	- 30.000,00
F27	Summe der Einzahlungen aus Investitionstätigkeit						
F28	Auszahlungen für immaterielle Vermögensgegenstände	7.150,00	10.000,00	10.000,00	10.000,00	10.000,00	10.000,00
	781910 Anzahlungen auf Investitionszuwendungen	7.150,00	10.000,00	10.000,00	10.000,00	10.000,00	10.000,00
F29	Auszahlungen für Sachanlagen		850.000,00				
	785930 Auszahlungen für Baumaßnahmen		850.000,00				
F32	Summe der Auszahlungen aus Investitionstätigkeit	7.150,00	860.000,00	10.000,00	10.000,00	10.000,00	10.000,00
F33	Saldo der Ein- und Auszahlungen aus Investitionstätigkeit	- 7.150,00	- 860.000,00	- 10.000,00	- 10.000,00	- 10.000,00	- 10.000,00
F34	Finanzmittelüberschuss /-fehlbetrag	- 7.150,00	- 930.000,00	- 30.000,00	- 40.000,00	- 40.000,00	- 40.000,00

Ergebnis- und Finanzhaushalt Stadt Kusel

Hauptplan 2024

55 Stadt Kusel

Muster 6
(zu § 2 Abs. 1 GemHVO)

Leistung: 511210 Stadtentwicklung

Ifd. Nr.	Ergebnis- und Finanzhaushalt	Ergebnisse des Haushaltsvorvorjahres	Ansätze des Haushaltsvorjahres einschl. Nachträge	Ansätze des Haushaltsjahres	Planungsdaten des Haushaltsfolgejahres	Planungsdaten des zweiten Haushaltsfolgejahres	Planungsdaten des dritten Haushaltsfolgejahres
		2022	2023	2024	2025	2026	2027
F37	Saldo der Ein- und Auszahlungen aus Investitionskrediten						
F38	Veränderung der Forderungen gegenüber der Verbandsgemeinde im Rahmen der Einheitskasse						
F39	Veränderung der Verbindlichkeiten gegenüber der Verbandsgemeinde im Rahmen der Einheitskasse						
F40	Saldo der Ein- und Auszahlungen aus Finanzierungstätigkeit						
F41	Saldo der durchlaufenden Gelder						
F42	Verwendung Finanzmittelüberschuss / Deckung Finanzmittelfehlbetrag						
F43	Veränderung der liquiden Mittel (einschl. durchlaufende Gelder)						
F44	nachrichtlich: Ausgleich Finanzhaushalt (F23 - F36 - F45)		- 70.000,00	- 20.000,00	- 30.000,00	- 30.000,00	- 30.000,00

Ergebnis- und Finanzhaushalt Stadt Kusel

Hauptplan 2024

55 Stadt Kusel

Muster 6
(zu § 2 Abs. 1 GemHVO)

Leistung: 511310 allgemeine Stadtsanierung "Altstadt Kusel"

Ifd. Nr.	Ergebnis- und Finanzhaushalt	Ergebnisse des Haushaltsvorvorjahres	Ansätze des Haushaltsvorjahres einschl. Nachträge	Ansätze des Haushaltsjahres	Planungsdaten des Haushaltsfolgejahres	Planungsdaten des zweiten Haushaltsfolgejahres	Planungsdaten des dritten Haushaltsfolgejahres
		2022	2023	2024	2025	2026	2027
E2	Zuwendungen, allgemeine Umlagen und sonstige	136.426,53	130.800,00	128.750,00	124.300,00	122.550,00	121.200,00
	415100 Erträge aus der Auflösung von Sonderposten aus Zuwendungen	136.426,53	130.800,00	128.750,00	124.300,00	122.550,00	121.200,00
E4	Öffentlich-rechtliche Leistungsentgelte	14.203,86	14.250,00	14.100,00	14.100,00	14.100,00	13.950,00
	437100 Erträge aus der Auflösung von Sonderposten für Beiträge und ähnliche Entgelte	14.203,86	14.250,00	14.100,00	14.100,00	14.100,00	13.950,00
E5	Privatrechtliche Leistungsentgelte	114.635,36	115.000,00	114.000,00	114.000,00	114.000,00	114.000,00
	441200 Mieten und Pachten	95.884,28	96.000,00	91.000,00	91.000,00	91.000,00	91.000,00
	441900 Sonstige	18.751,08	19.000,00	23.000,00	23.000,00	23.000,00	23.000,00
E7	Sonstige laufende Erträge		500,00	500,00	500,00	500,00	500,00
	462700 Versicherungserstattungen		500,00	500,00	500,00	500,00	500,00
E8	Summe der laufenden Erträge aus Verwaltungstätigkeit	265.265,75	260.550,00	257.350,00	252.900,00	251.150,00	249.650,00
E10	Aufwendungen für Sach- und Dienstleistungen	57.691,93	103.950,00	44.950,00	44.950,00	44.950,00	44.950,00
	522100 Aufwendungen für Energie/Wasser/Abwasser/Abfall ua.	21.108,43	20.000,00	32.000,00	32.000,00	32.000,00	32.000,00
	523120 Unterhaltung der Außenanlagen		500,00	500,00	500,00	500,00	500,00
	523130 Unterhaltung der Gebäude einschließlich der Bestandteile, die dem Gebäude zuzurechnen sind	36.418,17	80.000,00	10.000,00	10.000,00	10.000,00	10.000,00
	523140 Unterhaltung der Betriebsvorrichtungen, die im Gebäude eingebaut sind		100,00	100,00	100,00	100,00	100,00
	523220 Bewirtschaftung der Grundstücke, Außenanlagen, Gebäude und Gebäudeeinrichtungen - Außenanlagen		500,00	500,00	500,00	500,00	500,00
	523230 Bewirtschaftung der Gebäude einschließlich der Bestandteile, die dem Gebäude zuzurechnen sind	150,33	1.000,00	500,00	500,00	500,00	500,00
	523240 Bewirtschaftung der Grundstücke, Außenanlagen, Gebäude und Gebäudeeinrichtungen - Betriebsvorrichtungen, die im Gebäude eingebaut sind		1.000,00	500,00	500,00	500,00	500,00
	523380 Unterhaltung des Infrastrukturvermögens - Straßen, Wege, Plätze und Verkehrslenkungsanlagen		200,00	200,00	200,00	200,00	200,00
	523700 Unterhaltung der Betriebs- und Geschäftsausstattung		500,00	500,00	500,00	500,00	500,00
	523800 Geringwertige Geräte, Ausstattungs-, Ausrüstungs- und sonstige Gebrauchsgegenstände	15,00	50,00	50,00	50,00	50,00	50,00
	524900 Sonstige Aufwendungen für Sachleistungen		100,00	100,00	100,00	100,00	100,00
E11	Abschreibungen	346.579,84	339.400,00	336.600,00	325.750,00	321.400,00	319.550,00

Ergebnis- und Finanzhaushalt Stadt Kusel

Hauptplan 2024

55 Stadt Kusel

Muster 6
(zu § 2 Abs. 1 GemHVO)

Leistung: 511310 allgemeine Stadtsanierung "Altstadt Kusel"

Ifd. Nr.	Ergebnis- und Finanzhaushalt	Ergebnisse des Haushaltsvorvorjahres	Ansätze des Haushaltsvorjahres einschl. Nachträge	Ansätze des Haushaltsjahres	Planungsdaten des Haushaltsfolgejahres	Planungsdaten des zweiten Haushaltsfolgejahres	Planungsdaten des dritten Haushaltsfolgejahres
		2022	2023	2024	2025	2026	2027
	532200 Immaterielle Vermögensgegenstände aus geleisteten zweckgebundenen Zuwendungen	180.362,86	174.450,00	173.350,00	167.350,00	165.100,00	163.750,00
	534100 Abschreibungen auf Wohnbauten	32.388,98	32.400,00	32.400,00	32.400,00	32.400,00	32.400,00
	534200 mit sozialen Einrichtungen	12.719,62	12.750,00	12.750,00	12.750,00	12.750,00	12.750,00
	534600 Abschreibungen auf Gartenanlagen (z.B. Brunnen)	196,01	200,00	50,00	50,00	50,00	50,00
	534900 Abschreibungen auf sonstige Gebäude	23.533,01	23.550,00	23.400,00	23.350,00	22.350,00	22.350,00
	535800 Abschreibungen auf Straßen, Wege, Plätze und Verkehrslenkungsanlagen	96.378,08	95.000,00	93.600,00	88.800,00	88.750,00	88.250,00
	536900 Abschreibungen auf sonstige Gebäude auf fremdem Grund und Boden	1.001,28	1.050,00	1.050,00	1.050,00		
E14	Sonstige laufende Aufwendungen	12.738,16	14.200,00	15.570,00	15.570,00	15.570,00	15.570,00
	562530 Sachverständigen-, Gerichts- und ähnliche Aufwendungen - Gerichts-, Anwalts-, Notar-, Gerichtsvollzieherkosten usw.		200,00	200,00	200,00	200,00	200,00
	562590 Sachverständigen-, Gerichts- und ähnliche Aufwendungen - Sonstige		100,00	100,00	100,00	100,00	100,00
	562900 Sonstige Aufwendungen für die Inanspruchnahme von Rechten und Diensten	94,96	100,00	100,00	100,00	100,00	100,00
	563100 Büromaterial						
	563310 Porto und Versandkosten - Porto						
	563410 Telefon, Datenübertragungskosten - Fernmeldegebühren	253,11	500,00	300,00	300,00	300,00	300,00
	563460 Telefon, Datenübertragungskosten - Rundfunk- und Fernsehgebühren	1.746,60	2.000,00	1.800,00	1.800,00	1.800,00	1.800,00
	563900 Sonstiges	1.555,54	1.500,00	1.500,00	1.500,00	1.500,00	1.500,00
	564110 Versicherungsbeiträge - Gebäudeversicherungen	5.132,63	5.500,00	6.570,00	6.570,00	6.570,00	6.570,00
	564130 Versicherungsbeiträge - Haftpflichtversicherungen	2.380,00	2.500,00	2.500,00	2.500,00	2.500,00	2.500,00
	564190 Versicherungsbeiträge - Sonstige Versicherungen						
	568100 Grundsteuer	1.575,32	1.800,00	2.500,00	2.500,00	2.500,00	2.500,00
E15	Summe der laufenden Aufwendungen aus Verwaltungstätigkeit	417.009,93	457.550,00	397.120,00	386.270,00	381.920,00	380.070,00
E16	Laufendes Ergebnis aus Verwaltungstätigkeit	- 151.744,18	- 197.000,00	- 139.770,00	- 133.370,00	- 130.770,00	- 130.420,00
E19	Saldo der Zins- und sonstigen Finanzerträge und -aufwendungen						
E20	Ordentliches Ergebnis	- 151.744,18	- 197.000,00	- 139.770,00	- 133.370,00	- 130.770,00	- 130.420,00
E21	Außerordentliches Ergebnis						
E22	Saldo aus internen Leistungsbeziehungen		- 7.250,00	- 7.500,00	- 7.420,00	- 7.520,00	- 7.610,00
E23	Jahresergebnis (Jahresüberschuss / Jahresfehlbetrag)	- 151.744,18	- 204.250,00	- 147.270,00	- 140.790,00	- 138.290,00	- 138.030,00

Ergebnis- und Finanzhaushalt Stadt Kusel

Hauptplan 2024

55 Stadt Kusel

Muster 6
(zu § 2 Abs. 1 GemHVO)

Leistung: 511310 allgemeine Stadtsanierung "Altstadt Kusel"

Ifd. Nr.	Ergebnis- und Finanzhaushalt	Ergebnisse des Haushaltsvorvorjahres	Ansätze des Haushaltsvorjahres einschl. Nachträge	Ansätze des Haushaltsjahres	Planungsdaten des Haushaltsfolgejahres	Planungsdaten des zweiten Haushaltsfolgejahres	Planungsdaten des dritten Haushaltsfolgejahres
		2022	2023	2024	2025	2026	2027
F23	Saldo der ordentlichen und außerordentlichen Ein- und Auszahlungen	62.667,03	- 9.900,00	46.480,00	46.560,00	46.460,00	46.370,00
F25	Einzahlungen aus Beiträgen und ähnlichen Entgelten	2.014,93					
	682590 Beiträge und ähnliche Entgelte von übrigen Bereichen	1.077,94					
	682750 Anzahlungen für Beiträge vom privaten Bereich	936,99					
F27	Summe der Einzahlungen aus Investitionstätigkeit	2.014,93					
F32	Summe der Auszahlungen aus Investitionstätigkeit						
F33	Saldo der Ein- und Auszahlungen aus Investitionstätigkeit	2.014,93					
F34	Finanzmittelüberschuss /-fehlbetrag	64.681,96	- 9.900,00	46.480,00	46.560,00	46.460,00	46.370,00
F37	Saldo der Ein- und Auszahlungen aus Investitionskrediten						
F38	Veränderung der Forderungen gegenüber der Verbandsgemeinde im Rahmen der Einheitskasse	912,00					
F39	Veränderung der Verbindlichkeiten gegenüber der Verbandsgemeinde im Rahmen der Einheitskasse						
F40	Saldo der Ein- und Auszahlungen aus Finanzierungstätigkeit	912,00					
F41	Saldo der durchlaufenden Gelder	912,00					
F42	Verwendung Finanzmittelüberschuss / Deckung Finanzmittelfehlbetrag	1.824,00					
F43	Veränderung der liquiden Mittel (einschl. durchlaufende Gelder)						
F44	nachrichtlich: Ausgleich Finanzhaushalt (F23 - F36 - F45)	62.667,03	-9.900,00	46.480,00	46.560,00	46.460,00	46.370,00

Ergebnis- und Finanzhaushalt Stadt Kusel

Hauptplan 2024

55 Stadt Kusel

Muster 6
(zu § 2 Abs. 1 GemHVO)

Leistung: 511311 allgemeine Stadtsanierung "Progr. Aktive Stadt"

Ifd. Nr.	Ergebnis- und Finanzhaushalt	Ergebnisse des Haushaltsvorvorjahres	Ansätze des Haushaltsvorjahres einschl. Nachträge	Ansätze des Haushaltsjahres	Planungsdaten des Haushaltsfolgejahres	Planungsdaten des zweiten Haushaltsfolgejahres	Planungsdaten des dritten Haushaltsfolgejahres
		2022	2023	2024	2025	2026	2027
E2	Zuwendungen, allgemeine Umlagen und sonstige	99.370,08	93.300,00	93.300,00	93.300,00	93.300,00	93.000,00
	414410 vom öffentlichen Bereich - vom Bund	21.277,59	18.000,00	18.000,00	18.000,00	18.000,00	18.000,00
	414420 vom öffentlichen Bereich - vom Land	29.826,71	27.000,00	27.000,00	27.000,00	27.000,00	27.000,00
	415100 Erträge aus der Auflösung von Sonderposten aus Zuwendungen	48.265,78	48.300,00	48.300,00	48.300,00	48.300,00	48.000,00
E5	Privatrechtliche Leistungsentgelte	74.396,26	78.000,00	80.000,00	80.000,00	80.000,00	80.000,00
	441200 Mieten und Pachten	56.863,05	60.000,00	60.000,00	60.000,00	60.000,00	60.000,00
	441900 Sonstige	17.533,21	18.000,00	20.000,00	20.000,00	20.000,00	20.000,00
E6	Kostenerstattungen und Kostenumlagen	2.500,00	2.500,00	2.500,00	2.500,00	2.500,00	2.500,00
	442430 Kostenerstattungen und Kostenumlagen - vom öffentlichen Bereich - von Gemeinden und Gemeindeverbänden	2.500,00	2.500,00	2.500,00	2.500,00	2.500,00	2.500,00
E8	Summe der laufenden Erträge aus Verwaltungstätigkeit	176.266,34	173.800,00	175.800,00	175.800,00	175.800,00	175.500,00
E10	Aufwendungen für Sach- und Dienstleistungen	30.175,98	34.700,00	41.000,00	41.000,00	41.000,00	41.000,00
	522100 Aufwendungen für Energie/Wasser/Abwasser/Abfall ua.	13.186,40	20.000,00	27.000,00	27.000,00	27.000,00	27.000,00
	523120 Unterhaltung der Außenanlagen	896,75	1.500,00	1.500,00	1.500,00	1.500,00	1.500,00
	523130 Unterhaltung der Gebäude einschließlich der Bestandteile, die dem Gebäude zuzurechnen sind	8.625,85	4.000,00	4.000,00	4.000,00	4.000,00	4.000,00
	523140 Unterhaltung der Betriebsvorrichtungen, die im Gebäude eingebaut sind		100,00	100,00	100,00	100,00	100,00
	523220 Bewirtschaftung der Grundstücke, Außenanlagen, Gebäude und Gebäudeeinrichtungen - Außenanlagen		100,00	100,00	100,00	100,00	100,00
	523230 Bewirtschaftung der Gebäude einschließlich der Bestandteile, die dem Gebäude zuzurechnen sind	836,35	1.000,00	1.000,00	1.000,00	1.000,00	1.000,00
	523240 Bewirtschaftung der Grundstücke, Außenanlagen, Gebäude und Gebäudeeinrichtungen - Betriebsvorrichtungen, die im Gebäude eingebaut sind		100,00	100,00	100,00	100,00	100,00
	523380 Unterhaltung des Infrastrukturvermögens - Straßen, Wege, Plätze und Verkehrslenkungsanlagen	5.929,57	6.500,00	6.500,00	6.500,00	6.500,00	6.500,00
	523700 Unterhaltung der Betriebs- und Geschäftsausstattung	214,20	500,00	500,00	500,00	500,00	500,00
	523800 Geringwertige Geräte, Ausstattungs-, Ausrüstungs- und sonstige Gebrauchsgegenstände	486,86	200,00	200,00	200,00	200,00	200,00
	525430 Kostenerstattungen - an den öffentlichen Bereich - an Gemeinden und Gemeindeverbände		700,00				
E11	Abschreibungen	75.360,89	75.500,00	75.500,00	75.500,00	75.500,00	75.200,00

Ergebnis- und Finanzhaushalt Stadt Kusel

Hauptplan 2024

55 Stadt Kusel

Muster 6
(zu § 2 Abs. 1 GemHVO)

Leistung: 511311 allgemeine Stadtsanierung "Progr. Aktive Stadt"

Ifd. Nr.	Ergebnis- und Finanzhaushalt	Ergebnisse des Haushaltsvorvorjahres	Ansätze des Haushaltsvorjahres einschl. Nachträge	Ansätze des Haushaltsjahres	Planungsdaten des Haushaltsfolgejahres	Planungsdaten des zweiten Haushaltsfolgejahres	Planungsdaten des dritten Haushaltsfolgejahres
		2022	2023	2024	2025	2026	2027
	534900 Abschreibungen auf sonstige Gebäude	30.780,27	30.800,00	30.800,00	30.800,00	30.800,00	30.800,00
	535800 Abschreibungen auf Straßen, Wege, Plätze und Verkehrslenkungsanlagen	33.652,10	33.700,00	33.700,00	33.700,00	33.700,00	33.700,00
	536900 Abschreibungen auf sonstige Gebäude auf fremdem Grund und Boden	7.687,25	7.700,00	7.700,00	7.700,00	7.700,00	7.700,00
	537100 Kunstgegenstände	1.352,72	1.400,00	1.400,00	1.400,00	1.400,00	1.400,00
	538330 Abschreibungen auf Geschäftsausstattung	1.888,55	1.900,00	1.900,00	1.900,00	1.900,00	1.600,00
E14	Sonstige laufende Aufwendungen	64.277,77	53.400,00	56.200,00	56.200,00	56.200,00	56.200,00
	562590 Sachverständigen-, Gerichts- und ähnliche Aufwendungen - Sonstige	61.682,08	50.000,00	50.000,00	50.000,00	50.000,00	50.000,00
	563410 Telefon, Datenübertragungskosten - Fernmeldegebühren	120,14	500,00	200,00	200,00	200,00	200,00
	563460 Telefon, Datenübertragungskosten - Rundfunk- und Fernsehgebühren	60,07	50,00	50,00	50,00	50,00	50,00
	563900 Sonstiges		200,00	200,00	200,00	200,00	200,00
	564110 Versicherungsbeiträge - Gebäudeversicherungen	1.396,65	1.500,00	4.200,00	4.200,00	4.200,00	4.200,00
	564130 Versicherungsbeiträge - Haftpflichtversicherungen		50,00	50,00	50,00	50,00	50,00
	568100 Grundsteuer	1.018,83	1.100,00	1.500,00	1.500,00	1.500,00	1.500,00
E15	Summe der laufenden Aufwendungen aus Verwaltungstätigkeit	169.814,64	163.600,00	172.700,00	172.700,00	172.700,00	172.400,00
E16	Laufendes Ergebnis aus Verwaltungstätigkeit	6.451,70	10.200,00	3.100,00	3.100,00	3.100,00	3.100,00
E19	Saldo der Zins- und sonstigen Finanzerträge und -aufwendungen						
E20	Ordentliches Ergebnis	6.451,70	10.200,00	3.100,00	3.100,00	3.100,00	3.100,00
E21	Außerordentliches Ergebnis						
E22	Saldo aus internen Leistungsbeziehungen		- 7.250,00	- 5.000,00	- 4.950,00	- 5.020,00	- 5.070,00
E23	Jahresergebnis (Jahresüberschuss / Jahresfehlbetrag)	6.451,70	2.950,00	- 1.900,00	- 1.850,00	- 1.920,00	- 1.970,00
F23	Saldo der ordentlichen und außerordentlichen Ein- und Auszahlungen	48.762,17	30.150,00	25.300,00	25.350,00	25.280,00	25.230,00
F24	Einzahlungen aus Investitionszuwendungen	275.147,86	305.500,00				
	681741 Anzahlungen auf Sonderposten zum Anlagevermögen - vom öffentlichen Bereich - vom Bund	92.840,91					
	681742 Anzahlungen auf Sonderposten zum Anlagevermögen - vom öffentlichen Bereich - vom Land	129.987,96					
	681761 Investitionszuwendungen	21.771,84					

Ergebnis- und Finanzhaushalt Stadt Kusel

Hauptplan 2024

55 Stadt Kusel

Muster 6
(zu § 2 Abs. 1 GemHVO)

Leistung: 511311 allgemeine Stadtsanierung "Progr. Aktive Stadt"

Ifd. Nr.	Ergebnis- und Finanzhaushalt	Ergebnisse des Haushaltsvorvorjahres	Ansätze des Haushaltsvorjahres einschl. Nachträge	Ansätze des Haushaltsjahres	Planungsdaten des Haushaltsfolgejahres	Planungsdaten des zweiten Haushaltsfolgejahres	Planungsdaten des dritten Haushaltsfolgejahres
		2022	2023	2024	2025	2026	2027
	681762 Investitionszuwendungen	30.547,15	305.500,00				
F27	Summe der Einzahlungen aus Investitionstätigkeit	275.147,86	305.500,00				
F28	Auszahlungen für immaterielle Vermögensgegenstände		105.000,00				
	781910 Anzahlungen auf Investitionszuwendungen		105.000,00				
F29	Auszahlungen für Sachanlagen	674.175,40	246.000,00				
	785210 Auszahlungen für den Erwerb von Grund und Boden	425.938,89					
	785930 Auszahlungen für Baumaßnahmen	248.236,51	246.000,00				
F32	Summe der Auszahlungen aus Investitionstätigkeit	674.175,40	351.000,00				
F33	Saldo der Ein- und Auszahlungen aus Investitionstätigkeit	- 399.027,54	- 45.500,00				
F34	Finanzmittelüberschuss /-fehlbetrag	- 350.265,37	- 15.350,00	25.300,00	25.350,00	25.280,00	25.230,00
F37	Saldo der Ein- und Auszahlungen aus Investitionskrediten						
F38	Veränderung der Forderungen gegenüber der Verbandsgemeinde im Rahmen der Einheitskasse						
F39	Veränderung der Verbindlichkeiten gegenüber der Verbandsgemeinde im Rahmen der Einheitskasse						
F40	Saldo der Ein- und Auszahlungen aus Finanzierungstätigkeit						
F41	Saldo der durchlaufenden Gelder						
F42	Verwendung Finanzmittelüberschuss / Deckung Finanzmittelfehlbetrag						
F43	Veränderung der liquiden Mittel (einschl. durchlaufende Gelder)						
F44	nachrichtlich: Ausgleich Finanzhaushalt (F23 - F36 - F45)	48.762,17	30.150,00	25.300,00	25.350,00	25.280,00	25.230,00

Ergebnis- und Finanzhaushalt Stadt Kusel

Hauptplan 2024

55 Stadt Kusel

Muster 6
(zu § 2 Abs. 1 GemHVO)

Leistung: 511320 Kochscher Markt

Ifd. Nr.	Ergebnis- und Finanzhaushalt	Ergebnisse des Haushaltsvorvorjahres	Ansätze des Haushaltsvorjahres einschl. Nachträge	Ansätze des Haushaltsjahres	Planungsdaten des Haushaltsfolgejahres	Planungsdaten des zweiten Haushaltsfolgejahres	Planungsdaten des dritten Haushaltsfolgejahres
		2022	2023	2024	2025	2026	2027
E2	Zuwendungen, allgemeine Umlagen und sonstige	34.080,51	31.100,00	28.100,00	28.100,00	28.100,00	28.100,00
	415100 Erträge aus der Auflösung von Sonderposten aus Zuwendungen	34.080,51	31.100,00	28.100,00	28.100,00	28.100,00	28.100,00
E4	Öffentlich-rechtliche Leistungsentgelte	5.105,55	6.300,00	6.300,00	6.300,00	6.300,00	6.300,00
	432280 Entgelte - Parkgebühren	5.105,55	6.000,00	6.000,00	6.000,00	6.000,00	6.000,00
	432290 Entgelte - Sonstiges		300,00	300,00	300,00	300,00	300,00
E5	Privatrechtliche Leistungsentgelte	14.513,78	22.500,00	24.700,00	24.700,00	24.700,00	24.700,00
	441200 Mieten und Pachten	13.634,44	18.500,00	22.500,00	22.500,00	22.500,00	22.500,00
	441900 Sonstige	879,34	4.000,00	2.200,00	2.200,00	2.200,00	2.200,00
E7	Sonstige laufende Erträge		500,00	500,00	500,00	500,00	500,00
	462700 Versicherungserstattungen		200,00	200,00	200,00	200,00	200,00
	462900 Sonstige laufende Erträge		300,00	300,00	300,00	300,00	300,00
E8	Summe der laufenden Erträge aus Verwaltungstätigkeit	53.699,84	60.400,00	59.600,00	59.600,00	59.600,00	59.600,00
E9	Personal- und Versorgungsaufwendungen	4.694,68	4.360,00	4.360,00	4.360,00	4.360,00	4.360,00
	502910 Sonstige Beschäftigte - Vergütungen	3.506,78	3.000,00	3.000,00	3.000,00	3.000,00	3.000,00
	502920 Dienstbezüge und dergleichen - Sonstige - Leistungszulagen	55,20	60,00	60,00	60,00	60,00	60,00
	503900 Beiträge zu Versorgungskassen - Sonstige	53,82	200,00	200,00	200,00	200,00	200,00
	504900 Beiträge zur gesetzlichen Sozialversicherung - Sonstige	1.007,64	1.000,00	1.000,00	1.000,00	1.000,00	1.000,00
	509000 Pauschalierte Lohnsteuer	71,24	100,00	100,00	100,00	100,00	100,00
E10	Aufwendungen für Sach- und Dienstleistungen	17.185,80	33.300,00	23.600,00	23.600,00	23.600,00	23.600,00
	522100 Aufwendungen für Energie/Wasser/Abwasser/Abfall ua.	8.674,90	10.000,00	10.300,00	10.300,00	10.300,00	10.300,00
	523120 Unterhaltung der Außenanlagen		1.000,00	1.000,00	1.000,00	1.000,00	1.000,00
	523130 Unterhaltung der Gebäude einschließlich der Bestandteile, die dem Gebäude zuzurechnen sind	8.281,90	20.000,00	10.000,00	10.000,00	10.000,00	10.000,00
	523140 Unterhaltung der Betriebsvorrichtungen, die im Gebäude eingebaut sind	229,00	500,00	500,00	500,00	500,00	500,00
	523230 Bewirtschaftung der Gebäude einschließlich der Bestandteile, die dem Gebäude zuzurechnen sind		500,00	500,00	500,00	500,00	500,00
	523240 Bewirtschaftung der Grundstücke, Außenanlagen, Gebäude und Gebäudeeinrichtungen - Betriebsvorrichtungen, die im Gebäude eingebaut sind		250,00	250,00	250,00	250,00	250,00

Ergebnis- und Finanzhaushalt Stadt Kusel

Hauptplan 2024

55 Stadt Kusel

Muster 6
(zu § 2 Abs. 1 GemHVO)

Leistung: 511320 Kochscher Markt

Ifd. Nr.	Ergebnis- und Finanzhaushalt	Ergebnisse des Haushaltsvorvorjahres	Ansätze des Haushaltsvorjahres einschl. Nachträge	Ansätze des Haushaltsjahres	Planungsdaten des Haushaltsfolgejahres	Planungsdaten des zweiten Haushaltsfolgejahres	Planungsdaten des dritten Haushaltsfolgejahres
		2022	2023	2024	2025	2026	2027
	523700 Unterhaltung der Betriebs- und Geschäftsausstattung		250,00	250,00	250,00	250,00	250,00
	523800 Geringwertige Geräte, Ausstattungs-, Ausrüstungs- und sonstige Gebrauchsgegenstände		200,00	200,00	200,00	200,00	200,00
	524700 Sonstige Verbrauchsmittel		300,00	300,00	300,00	300,00	300,00
	524900 Sonstige Aufwendungen für Sachleistungen		300,00	300,00	300,00	300,00	300,00
E11	Abschreibungen	56.030,10	50.700,00	47.950,00	47.950,00	47.000,00	46.650,00
	534900 Abschreibungen auf sonstige Gebäude	52.561,52	48.500,00	44.450,00	44.450,00	44.450,00	44.450,00
	538330 Abschreibungen auf Geschäftsausstattung	3.468,58	2.200,00	3.500,00	3.500,00	2.550,00	2.200,00
E14	Sonstige laufende Aufwendungen	5.969,90	9.350,00	7.110,00	7.110,00	7.110,00	7.110,00
	562510 Sachverständigen-, Gerichts- und ähnliche Aufwendungen - Vergütungen einschließlich Reisekosten an Sachverständige	1.098,80	1.000,00	500,00	500,00	500,00	500,00
	562530 Sachverständigen-, Gerichts- und ähnliche Aufwendungen - Gerichts-, Anwalts-, Notar-, Gerichtsvollzieherkosten usw.		300,00	300,00	300,00	300,00	300,00
	563900 Sonstiges	78,88	200,00	300,00	300,00	300,00	300,00
	564110 Versicherungsbeiträge - Gebäudeversicherungen	1.504,00	1.700,00	1.960,00	1.960,00	1.960,00	1.960,00
	564130 Versicherungsbeiträge - Haftpflichtversicherungen		50,00	50,00	50,00	50,00	50,00
	564190 Versicherungsbeiträge - Sonstige Versicherungen						
	568100 Grundsteuer	2.588,22	2.600,00	4.000,00	4.000,00	4.000,00	4.000,00
	568400 Verbrauchsteuern	700,00	3.500,00				
E15	Summe der laufenden Aufwendungen aus Verwaltungstätigkeit	83.880,48	97.710,00	83.020,00	83.020,00	82.070,00	81.720,00
E16	Laufendes Ergebnis aus Verwaltungstätigkeit	- 30.180,64	- 37.310,00	- 23.420,00	- 23.420,00	- 22.470,00	- 22.120,00
E19	Saldo der Zins- und sonstigen Finanzerträge und -aufwendungen						
E20	Ordentliches Ergebnis	- 30.180,64	- 37.310,00	- 23.420,00	- 23.420,00	- 22.470,00	- 22.120,00
E21	Außerordentliches Ergebnis						
E22	Saldo aus internen Leistungsbeziehungen		- 9.670,00	- 10.000,00	- 9.900,00	- 10.030,00	- 10.140,00
E23	Jahresergebnis (Jahresüberschuss / Jahresfehlbetrag)	- 30.180,64	- 46.980,00	- 33.420,00	- 33.320,00	- 32.500,00	- 32.260,00
F23	Saldo der ordentlichen und außerordentlichen Ein- und Auszahlungen	3.217,10	- 27.380,00	- 13.570,00	- 13.470,00	- 13.600,00	- 13.710,00
F27	Summe der Einzahlungen aus Investitionstätigkeit						

Ergebnis- und Finanzhaushalt Stadt Kusel

Hauptplan 2024

55 Stadt Kusel

Muster 6
(zu § 2 Abs. 1 GemHVO)

Leistung: 511320 Kochscher Markt

Ifd. Nr.	Ergebnis- und Finanzhaushalt	Ergebnisse des Haushaltsvorvorjahres	Ansätze des Haushaltsvorjahres einschl. Nachträge	Ansätze des Haushaltsjahres	Planungsdaten des Haushaltsfolgejahres	Planungsdaten des zweiten Haushaltsfolgejahres	Planungsdaten des dritten Haushaltsfolgejahres
		2022	2023	2024	2025	2026	2027
F29	Auszahlungen für Sachanlagen		35.000,00				
	785930 Auszahlungen für Baumaßnahmen		35.000,00				
F32	Summe der Auszahlungen aus Investitionstätigkeit		35.000,00				
F33	Saldo der Ein- und Auszahlungen aus Investitionstätigkeit		- 35.000,00				
F34	Finanzmittelüberschuss /-fehlbetrag	3.217,10	- 62.380,00	- 13.570,00	- 13.470,00	- 13.600,00	- 13.710,00
F37	Saldo der Ein- und Auszahlungen aus Investitionskrediten						
F38	Veränderung der Forderungen gegenüber der Verbandsgemeinde im Rahmen der Einheitskasse	1.458,30					
F39	Veränderung der Verbindlichkeiten gegenüber der Verbandsgemeinde im Rahmen der Einheitskasse						
F40	Saldo der Ein- und Auszahlungen aus Finanzierungstätigkeit	1.458,30					
F41	Saldo der durchlaufenden Gelder	1.458,30					
F42	Verwendung Finanzmittelüberschuss / Deckung Finanzmittelfehlbetrag	2.916,60					
F43	Veränderung der liquiden Mittel (einschl. durchlaufende Gelder)						
F44	nachrichtlich: Ausgleich Finanzhaushalt (F23 - F36 - F45)	3.217,10	- 27.380,00	- 13.570,00	- 13.470,00	- 13.600,00	- 13.710,00

Ergebnis- und Finanzhaushalt Stadt Kusel

Hauptplan 2024

55 Stadt Kusel

Muster 6
(zu § 2 Abs. 1 GemHVO)

Leistung: 511330 ehemalige Tuchfabrik "Gewerbehofförderung"

Ifd. Nr.	Ergebnis- und Finanzhaushalt	Ergebnisse des Haushaltsvorvorjahres	Ansätze des Haushaltsvorjahres einschl. Nachträge	Ansätze des Haushaltsjahres	Planungsdaten des Haushaltsfolgejahres	Planungsdaten des zweiten Haushaltsfolgejahres	Planungsdaten des dritten Haushaltsfolgejahres
		2022	2023	2024	2025	2026	2027
E2	Zuwendungen, allgemeine Umlagen und sonstige	28.484,07	28.500,00	28.500,00	28.500,00	28.500,00	28.500,00
	415100 Erträge aus der Auflösung von Sonderposten aus Zuwendungen	28.484,07	28.500,00	28.500,00	28.500,00	28.500,00	28.500,00
E5	Privatrechtliche Leistungsentgelte	302.738,27	224.000,00	255.000,00	255.000,00	255.000,00	255.000,00
	441200 Mieten und Pachten	276.581,68	200.000,00	225.000,00	225.000,00	225.000,00	225.000,00
	441900 Sonstige	26.156,59	24.000,00	30.000,00	30.000,00	30.000,00	30.000,00
E7	Sonstige laufende Erträge		500,00	500,00	500,00	500,00	500,00
	462700 Versicherungserstattungen						
	466140 Erträge aus der Auflösung von Wertberichtigungen, Sonderposten und Rückstellungen - Erträge aus der Auflösung von Rückstellungen		500,00	500,00	500,00	500,00	500,00
E8	Summe der laufenden Erträge aus Verwaltungstätigkeit	331.222,34	253.000,00	284.000,00	284.000,00	284.000,00	284.000,00
E9	Personal- und Versorgungsaufwendungen		26.100,00	26.650,00	27.200,00	27.750,00	28.350,00
	502210 Dienstbezüge und dergleichen - Arbeitnehmer - Vergütungen		6.800,00	7.250,00	7.400,00	7.550,00	7.700,00
	502220 Dienstbezüge und dergleichen - Arbeitnehmer - Leistungszulagen		450,00	500,00	500,00	500,00	500,00
	502910 Sonstige Beschäftigte - Vergütungen		12.350,00	12.300,00	12.650,00	12.950,00	13.300,00
	503200 Beiträge zu Versorgungskassen - Arbeitnehmer		550,00	550,00	550,00	600,00	600,00
	503900 Beiträge zu Versorgungskassen - Sonstige		1.000,00	1.000,00	1.000,00	1.000,00	1.050,00
	504200 Beiträge zur gesetzlichen Sozialversicherung - Arbeitnehmer		1.450,00	1.550,00	1.600,00	1.600,00	1.600,00
	504900 Beiträge zur gesetzlichen Sozialversicherung - Sonstige		2.450,00	2.450,00	2.450,00	2.500,00	2.550,00
	508200 Zuführungen zu Rückstellungen für nicht genommenen Urlaub, Überstunden u.ä. - Beschäftigte		500,00	500,00	500,00	500,00	500,00
	508210 Zuführungen zu Rückstellungen für nicht genommene Überstunden - Beschäftigte		500,00	500,00	500,00	500,00	500,00
	509000 Pauschalierte Lohnsteuer		50,00	50,00	50,00	50,00	50,00
E10	Aufwendungen für Sach- und Dienstleistungen	21.627,36	30.800,00	23.300,00	29.300,00	29.300,00	29.300,00
	522100 Aufwendungen für Energie/Wasser/Abwasser/Abfall ua.	15.974,83	18.500,00	17.000,00	17.000,00	17.000,00	17.000,00
	523120 Unterhaltung der Außenanlagen		1.000,00	1.000,00	1.000,00	1.000,00	1.000,00
	523130 Unterhaltung der Gebäude einschließlich der Bestandteile, die dem Gebäude zuzurechnen sind	5.017,16	10.000,00	4.000,00	10.000,00	10.000,00	10.000,00
	523140 Unterhaltung der Betriebsvorrichtungen, die im Gebäude eingebaut sind	218,20					

Ergebnis- und Finanzhaushalt Stadt Kusel

Hauptplan 2024

55 Stadt Kusel

Muster 6
(zu § 2 Abs. 1 GemHVO)

Leistung: 511330 ehemalige Tuchfabrik "Gewerbehofförderung"

Ifd. Nr.	Ergebnis- und Finanzhaushalt	Ergebnisse des Haushaltsvorvorjahres	Ansätze des Haushaltsvorjahres einschl. Nachträge	Ansätze des Haushaltsjahres	Planungsdaten des Haushaltsfolgejahres	Planungsdaten des zweiten Haushaltsfolgejahres	Planungsdaten des dritten Haushaltsfolgejahres
		2022	2023	2024	2025	2026	2027
	523220 Bewirtschaftung der Grundstücke, Außenanlagen, Gebäude und Gebäudeeinrichtungen - Außenanlagen		100,00	100,00	100,00	100,00	100,00
	523230 Bewirtschaftung der Gebäude einschließlich der Bestandteile, die dem Gebäude zuzurechnen sind		500,00	500,00	500,00	500,00	500,00
	523520 Fahrzeugunterhaltung - Betriebs- und Schmierstoffe	270,39	100,00	100,00	100,00	100,00	100,00
	523590 Fahrzeugunterhaltung - Sonstige	146,78	200,00	200,00	200,00	200,00	200,00
	523700 Unterhaltung der Betriebs- und Geschäftsausstattung		100,00	100,00	100,00	100,00	100,00
	523800 Geringwertige Geräte, Ausstattungs-, Ausrüstungs- und sonstige Gebrauchsgegenstände		200,00	200,00	200,00	200,00	200,00
	524900 Sonstige Aufwendungen für Sachleistungen		100,00	100,00	100,00	100,00	100,00
E11	Abschreibungen	51.217,01	51.250,00	51.250,00	51.250,00	51.250,00	51.250,00
	534900 Abschreibungen auf sonstige Gebäude	51.217,01	51.250,00	51.250,00	51.250,00	51.250,00	51.250,00
E14	Sonstige laufende Aufwendungen	23.845,33	26.750,00	32.500,00	32.500,00	32.500,00	32.500,00
	561500 Aufwendungen für Dienst- und Schutzkleidung, persönliche Ausrüstungsgegenstände	71,95	200,00	200,00	200,00	200,00	200,00
	562530 Sachverständigen-, Gerichts- und ähnliche Aufwendungen - Gerichts-, Anwalts-, Notar-, Gerichtsvollzieherkosten usw.		300,00	300,00	300,00	300,00	300,00
	563100 Büromaterial						
	563310 Porto und Versandkosten - Porto						
	563410 Telefon, Datenübertragungskosten - Fernmeldegebühren	248,23	250,00	300,00	300,00	300,00	300,00
	563460 Telefon, Datenübertragungskosten - Rundfunk- und Fernsehgebühren						
	563900 Sonstiges		100,00	100,00	100,00	100,00	100,00
	564110 Versicherungsbeiträge - Gebäudeversicherungen	19.819,93	22.000,00	26.000,00	26.000,00	26.000,00	26.000,00
	564130 Versicherungsbeiträge - Haftpflichtversicherungen		100,00	100,00	100,00	100,00	100,00
	564190 Versicherungsbeiträge - Sonstige Versicherungen						
	568100 Grundsteuer	3.705,22	3.800,00	5.500,00	5.500,00	5.500,00	5.500,00
E15	Summe der laufenden Aufwendungen aus Verwaltungstätigkeit	96.689,70	134.900,00	133.700,00	140.250,00	140.800,00	141.400,00
E16	Laufendes Ergebnis aus Verwaltungstätigkeit	234.532,64	118.100,00	150.300,00	143.750,00	143.200,00	142.600,00
E19	Saldo der Zins- und sonstigen Finanzerträge und -aufwendungen						
E20	Ordentliches Ergebnis	234.532,64	118.100,00	150.300,00	143.750,00	143.200,00	142.600,00
E21	Außerordentliches Ergebnis						

Ergebnis- und Finanzhaushalt Stadt Kusel

Hauptplan 2024

55 Stadt Kusel

Muster 6
(zu § 2 Abs. 1 GemHVO)

Leistung: 511330 ehemalige Tuchfabrik "Gewerbehofförderung"

Ifd. Nr.	Ergebnis- und Finanzhaushalt	Ergebnisse des Haushaltsvorvorjahres	Ansätze des Haushaltsvorjahres einschl. Nachträge	Ansätze des Haushaltsjahres	Planungsdaten des Haushaltsfolgejahres	Planungsdaten des zweiten Haushaltsfolgejahres	Planungsdaten des dritten Haushaltsfolgejahres
		2022	2023	2024	2025	2026	2027
E22	Saldo aus internen Leistungsbeziehungen		- 4.830,00	- 2.500,00	- 2.470,00	- 2.510,00	- 2.540,00
E23	Jahresergebnis (Jahresüberschuss / Jahresfehlbetrag)	234.532,64	113.270,00	147.800,00	141.280,00	140.690,00	140.060,00
F23	Saldo der ordentlichen und außerordentlichen Ein- und Auszahlungen	257.560,27	136.520,00	171.050,00	164.530,00	163.940,00	163.310,00
F27	Summe der Einzahlungen aus Investitionstätigkeit						
F29	Auszahlungen für Sachanlagen	1.370,61					
	785930 Auszahlungen für Baumaßnahmen	1.370,61					
F32	Summe der Auszahlungen aus Investitionstätigkeit	1.370,61					
F33	Saldo der Ein- und Auszahlungen aus Investitionstätigkeit	- 1.370,61					
F34	Finanzmittelüberschuss /-fehlbetrag	256.189,66	136.520,00	171.050,00	164.530,00	163.940,00	163.310,00
F37	Saldo der Ein- und Auszahlungen aus Investitionskrediten						
F38	Veränderung der Forderungen gegenüber der Verbandsgemeinde im Rahmen der Einheitskasse						
F39	Veränderung der Verbindlichkeiten gegenüber der Verbandsgemeinde im Rahmen der Einheitskasse						
F40	Saldo der Ein- und Auszahlungen aus Finanzierungstätigkeit						
F41	Saldo der durchlaufenden Gelder						
F42	Verwendung Finanzmittelüberschuss / Deckung Finanzmittelfehlbetrag						
F43	Veränderung der liquiden Mittel (einschl. durchlaufende Gelder)						
F44	nachrichtlich: Ausgleich Finanzhaushalt (F23 - F36 - F45)	257.560,27	136.520,00	171.050,00	164.530,00	163.940,00	163.310,00

Ergebnis- und Finanzhaushalt Stadt Kusel

Hauptplan 2024

55 Stadt Kusel

Muster 6
(zu § 2 Abs. 1 GemHVO)

Leistung: 511340 ehemalige Tuchfabrik "Kreis- und Stadtbücherei"

Ifd. Nr.	Ergebnis- und Finanzhaushalt	Ergebnisse des Haushaltsvorvorjahres	Ansätze des Haushaltsvorjahres einschl. Nachträge	Ansätze des Haushaltsjahres	Planungsdaten des Haushaltsfolgejahres	Planungsdaten des zweiten Haushaltsfolgejahres	Planungsdaten des dritten Haushaltsfolgejahres
		2022	2023	2024	2025	2026	2027
E2	Zuwendungen, allgemeine Umlagen und sonstige	19.098,63	19.100,00	19.100,00	19.100,00	19.100,00	19.100,00
	415100 Erträge aus der Auflösung von Sonderposten aus Zuwendungen	19.098,63	19.100,00	19.100,00	19.100,00	19.100,00	19.100,00
E5	Privatrechtliche Leistungsentgelte	78.247,20	78.200,00	78.700,00	78.700,00	78.700,00	78.700,00
	441200 Mieten und Pachten	68.134,32	68.200,00	68.200,00	68.200,00	68.200,00	68.200,00
	441900 Sonstige	10.112,88	10.000,00	10.500,00	10.500,00	10.500,00	10.500,00
E7	Sonstige laufende Erträge		250,00	250,00	250,00	250,00	250,00
	462700 Versicherungserstattungen		250,00	250,00	250,00	250,00	250,00
E8	Summe der laufenden Erträge aus Verwaltungstätigkeit	97.345,83	97.550,00	98.050,00	98.050,00	98.050,00	98.050,00
E9	Personal- und Versorgungsaufwendungen		5.750,00	5.900,00	6.000,00	6.150,00	6.300,00
	502210 Dienstbezüge und dergleichen - Arbeitnehmer - Vergütungen		1.700,00	1.800,00	1.850,00	1.900,00	1.950,00
	502220 Dienstbezüge und dergleichen - Arbeitnehmer - Leistungszulagen		100,00	100,00	100,00	100,00	100,00
	502910 Sonstige Beschäftigte - Vergütungen		2.700,00	2.700,00	2.750,00	2.850,00	2.900,00
	503200 Beiträge zu Versorgungskassen - Arbeitnehmer		150,00	150,00	150,00	150,00	150,00
	503900 Beiträge zu Versorgungskassen - Sonstige		200,00	200,00	200,00	200,00	250,00
	504200 Beiträge zur gesetzlichen Sozialversicherung - Arbeitnehmer		350,00	400,00	400,00	400,00	400,00
	504900 Beiträge zur gesetzlichen Sozialversicherung - Sonstige		550,00	550,00	550,00	550,00	550,00
	509000 Pauschalierte Lohnsteuer						
E10	Aufwendungen für Sach- und Dienstleistungen	1.476,13	1.300,00	1.300,00	1.300,00	1.300,00	1.300,00
	522100 Aufwendungen für Energie/Wasser/Abwasser/Abfall ua.		100,00	100,00	100,00	100,00	100,00
	523130 Unterhaltung der Gebäude einschließlich der Bestandteile, die dem Gebäude zuzurechnen sind	1.476,13	1.000,00	1.000,00	1.000,00	1.000,00	1.000,00
	523230 Bewirtschaftung der Gebäude einschließlich der Bestandteile, die dem Gebäude zuzurechnen sind		200,00	200,00	200,00	200,00	200,00
E11	Abschreibungen	23.044,70	23.000,00	22.900,00	22.900,00	22.900,00	22.750,00
	534900 Abschreibungen auf sonstige Gebäude	21.847,78	21.850,00	21.850,00	21.850,00	21.850,00	21.850,00
	538330 Abschreibungen auf Geschäftsausstattung	1.196,92	1.150,00	1.050,00	1.050,00	1.050,00	900,00
E14	Sonstige laufende Aufwendungen		100,00	100,00	100,00	100,00	100,00

Ergebnis- und Finanzhaushalt Stadt Kusel

Hauptplan 2024

55 Stadt Kusel

Muster 6
(zu § 2 Abs. 1 GemHVO)

Leistung: 511340 ehemalige Tuchfabrik "Kreis- und Stadtbücherei"

Ifd. Nr.	Ergebnis- und Finanzhaushalt	Ergebnisse des Haushaltsvorvorjahres	Ansätze des Haushaltsvorjahres einschl. Nachträge	Ansätze des Haushaltsjahres	Planungsdaten des Haushaltsfolgejahres	Planungsdaten des zweiten Haushaltsfolgejahres	Planungsdaten des dritten Haushaltsfolgejahres
		2022	2023	2024	2025	2026	2027
	563410 Telefon, Datenübertragungskosten - Fernmeldegebühren						
	563460 Telefon, Datenübertragungskosten - Rundfunk- und Fernsehgebühren						
	564130 Versicherungsbeiträge - Haftpflichtversicherungen		100,00	100,00	100,00	100,00	100,00
E15	Summe der laufenden Aufwendungen aus Verwaltungstätigkeit	24.520,83	30.150,00	30.200,00	30.300,00	30.450,00	30.450,00
E16	Laufendes Ergebnis aus Verwaltungstätigkeit	72.825,00	67.400,00	67.850,00	67.750,00	67.600,00	67.600,00
E19	Saldo der Zins- und sonstigen Finanzerträge und -aufwendungen						
E20	Ordentliches Ergebnis	72.825,00	67.400,00	67.850,00	67.750,00	67.600,00	67.600,00
E21	Außerordentliches Ergebnis						
E22	Saldo aus internen Leistungsbeziehungen						
E23	Jahresergebnis (Jahresüberschuss / Jahresfehlbetrag)	72.825,00	67.400,00	67.850,00	67.750,00	67.600,00	67.600,00
F23	Saldo der ordentlichen und außerordentlichen Ein- und Auszahlungen	76.771,07	71.300,00	71.650,00	71.550,00	71.400,00	71.250,00
F24	Einzahlungen aus Investitionszuwendungen			42.000,00			
	681761 Investitionszuwendungen			28.000,00			
	681762 Investitionszuwendungen			14.000,00			
F27	Summe der Einzahlungen aus Investitionstätigkeit			42.000,00			
F29	Auszahlungen für Sachanlagen			70.000,00			
	785930 Auszahlungen für Baumaßnahmen			70.000,00			
F32	Summe der Auszahlungen aus Investitionstätigkeit			70.000,00			
F33	Saldo der Ein- und Auszahlungen aus Investitionstätigkeit			- 28.000,00			
F34	Finanzmittelüberschuss /-fehlbetrag	76.771,07	71.300,00	43.650,00	71.550,00	71.400,00	71.250,00
F37	Saldo der Ein- und Auszahlungen aus Investitionskrediten						
F38	Veränderung der Forderungen gegenüber der Verbandsgemeinde im Rahmen der Einheitskasse						

Ergebnis- und Finanzhaushalt Stadt Kusel

Hauptplan 2024

55 Stadt Kusel

Muster 6
(zu § 2 Abs. 1 GemHVO)

Leistung: 511340 ehemalige Tuchfabrik "Kreis- und Stadtbücherei"

Ifd. Nr.	Ergebnis- und Finanzhaushalt	Ergebnisse des Haushalts- vorvorjahres	Ansätze des Haushalts- vorjahres einschl. Nachträge	Ansätze des Haushalts- jahres	Planungsdaten des Haushalts- folgejahres	Planungsdaten des zweiten Haushalts- folgejahres	Planungsdaten des dritten Haushalts- folgejahres
		2022	2023	2024	2025	2026	2027
F39	Veränderung der Verbindlichkeiten gegenüber der Verbandsgemeinde im Rahmen der Einheitskasse						
F40	Saldo der Ein- und Auszahlungen aus Finanzierungstätigkeit						
F41	Saldo der durchlaufenden Gelder						
F42	Verwendung Finanzmittelüberschuss / Deckung Finanzmittelfehlbetrag						
F43	Veränderung der liquiden Mittel (einschl. durchlaufende Gelder)						
F44	nachrichtlich: Ausgleich Finanzhaushalt (F23 - F36 - F45)	76.771,07	71.300,00	71.650,00	71.550,00	71.400,00	71.250,00

Ergebnis- und Finanzhaushalt Stadt Kusel

Hauptplan 2024

55 Stadt Kusel

Muster 6
(zu § 2 Abs. 1 GemHVO)

Leistung: 511350 ehemalige Tuchfabrik "Revitalisierung"

Ifd. Nr.	Ergebnis- und Finanzhaushalt	Ergebnisse des Haushaltsvorvorjahres	Ansätze des Haushaltsvorjahres einschl. Nachträge	Ansätze des Haushaltsjahres	Planungsdaten des Haushaltsfolgejahres	Planungsdaten des zweiten Haushaltsfolgejahres	Planungsdaten des dritten Haushaltsfolgejahres
		2022	2023	2024	2025	2026	2027
E2	Zuwendungen, allgemeine Umlagen und sonstige	208.880,53	208.900,00	208.900,00	208.900,00	208.900,00	208.900,00
	415100 Erträge aus der Auflösung von Sonderposten aus Zuwendungen	208.880,53	208.900,00	208.900,00	208.900,00	208.900,00	208.900,00
E5	Privatrechtliche Leistungsentgelte	408.521,10	489.800,00	488.000,00	488.000,00	488.000,00	488.000,00
	441200 Mieten und Pachten	370.971,04	451.800,00	453.000,00	453.000,00	453.000,00	453.000,00
	441900 Sonstige	37.550,06	38.000,00	35.000,00	35.000,00	35.000,00	35.000,00
E7	Sonstige laufende Erträge	24.814,75	100,00	100,00	100,00	100,00	100,00
	462700 Versicherungserstattungen	24.814,75	100,00	100,00	100,00	100,00	100,00
E8	Summe der laufenden Erträge aus Verwaltungstätigkeit	642.216,38	698.800,00	697.000,00	697.000,00	697.000,00	697.000,00
E9	Personal- und Versorgungsaufwendungen	3.835,97	53.700,00	55.000,00	56.050,00	57.200,00	58.200,00
	502210 Dienstbezüge und dergleichen - Arbeitnehmer - Vergütungen		12.800,00	13.550,00	13.850,00	14.150,00	14.450,00
	502220 Dienstbezüge und dergleichen - Arbeitnehmer - Leistungszulagen		800,00	900,00	900,00	900,00	900,00
	502910 Sonstige Beschäftigte - Vergütungen	2.791,50	27.950,00	28.100,00	28.700,00	29.350,00	29.950,00
	503200 Beiträge zu Versorgungskassen - Arbeitnehmer		1.000,00	1.050,00	1.050,00	1.100,00	1.100,00
	503900 Beiträge zu Versorgungskassen - Sonstige	198,71	2.250,00	2.250,00	2.300,00	2.350,00	2.350,00
	504200 Beiträge zur gesetzlichen Sozialversicherung - Arbeitnehmer		2.750,00	2.950,00	2.950,00	3.000,00	3.050,00
	504900 Beiträge zur gesetzlichen Sozialversicherung - Sonstige	789,94	6.000,00	6.050,00	6.150,00	6.200,00	6.250,00
	509000 Pauschalierte Lohnsteuer	55,82	150,00	150,00	150,00	150,00	150,00
E10	Aufwendungen für Sach- und Dienstleistungen	114.617,70	96.800,00	124.450,00	84.450,00	84.450,00	84.450,00
	522100 Aufwendungen für Energie/Wasser/Abwasser/Abfall ua.	21.064,46	30.000,00	20.000,00	20.000,00	20.000,00	20.000,00
	523120 Unterhaltung der Außenanlagen	2.936,83	2.000,00	1.500,00	1.500,00	1.500,00	1.500,00
	523130 Unterhaltung der Gebäude einschließlich der Bestandteile, die dem Gebäude zuzurechnen sind	88.073,64	60.000,00	100.000,00	60.000,00	60.000,00	60.000,00
	523140 Unterhaltung der Betriebsvorrichtungen, die im Gebäude eingebaut sind	1.797,70	2.000,00	1.500,00	1.500,00	1.500,00	1.500,00
	523220 Bewirtschaftung der Grundstücke, Außenanlagen, Gebäude und Gebäudeeinrichtungen - Außenanlagen	78,01	100,00	100,00	100,00	100,00	100,00
	523230 Bewirtschaftung der Gebäude einschließlich der Bestandteile, die dem Gebäude zuzurechnen sind	100,57	2.000,00	500,00	500,00	500,00	500,00
	523700 Unterhaltung der Betriebs- und Geschäftsausstattung		100,00	250,00	250,00	250,00	250,00
	523800 Geringwertige Geräte, Ausstattungs-, Ausrüstungs- und sonstige Gebrauchsgegenstände	566,49	500,00	500,00	500,00	500,00	500,00

Ergebnis- und Finanzhaushalt Stadt Kusel

Hauptplan 2024

55 Stadt Kusel

Muster 6
(zu § 2 Abs. 1 GemHVO)

Leistung: 511350 ehemalige Tuchfabrik "Revitalisierung"

Ifd. Nr.	Ergebnis- und Finanzhaushalt	Ergebnisse des Haushaltsvorvorjahres	Ansätze des Haushaltsvorjahres einschl. Nachträge	Ansätze des Haushaltsjahres	Planungsdaten des Haushaltsfolgejahres	Planungsdaten des zweiten Haushaltsfolgejahres	Planungsdaten des dritten Haushaltsfolgejahres
		2022	2023	2024	2025	2026	2027
	524900 Sonstige Aufwendungen für Sachleistungen		100,00	100,00	100,00	100,00	100,00
E11	Abschreibungen	307.692,32	299.450,00	299.800,00	299.200,00	298.350,00	298.350,00
	534900 Abschreibungen auf sonstige Gebäude	252.763,71	252.800,00	252.800,00	252.800,00	252.800,00	252.800,00
	535800 Abschreibungen auf Straßen, Wege, Plätze und Verkehrslenkungsanlagen	52.976,53	44.850,00	44.850,00	44.850,00	44.850,00	44.850,00
	538320 Abschreibungen auf Betriebsausstattung	173,95		350,00	350,00	350,00	350,00
	538330 Abschreibungen auf Geschäftsausstattung	1.778,13	1.800,00	1.800,00	1.200,00	350,00	350,00
E14	Sonstige laufende Aufwendungen	5.851,95	7.550,00	8.600,00	8.600,00	8.600,00	8.600,00
	561500 Aufwendungen für Dienst- und Schutzkleidung, persönliche Ausrüstungsgegenstände		300,00	200,00	200,00	200,00	200,00
	562410 Datenverarbeitung - laufende Lizenzaufwendungen		50,00				
	562530 Sachverständigen-, Gerichts- und ähnliche Aufwendungen - Gerichts-, Anwalts-, Notar-, Gerichtsvollzieherkosten usw.		100,00	100,00	100,00	100,00	100,00
	563100 Büromaterial		300,00				
	563310 Porto und Versandkosten - Porto						
	563410 Telefon, Datenübertragungskosten - Fernmeldegebühren	1.541,24	1.600,00	1.600,00	1.600,00	1.600,00	1.600,00
	563460 Telefon, Datenübertragungskosten - Rundfunk- und Fernsehgebühren						
	563900 Sonstiges	20,94	500,00	200,00	200,00	200,00	200,00
	564110 Versicherungsbeiträge - Gebäudeversicherungen	72,11	350,00	400,00	400,00	400,00	400,00
	564130 Versicherungsbeiträge - Haftpflichtversicherungen		100,00	100,00	100,00	100,00	100,00
	564190 Versicherungsbeiträge - Sonstige Versicherungen						
	568100 Grundsteuer	4.217,66	4.250,00	6.000,00	6.000,00	6.000,00	6.000,00
E15	Summe der laufenden Aufwendungen aus Verwaltungstätigkeit	431.997,94	457.500,00	487.850,00	448.300,00	448.600,00	449.600,00
E16	Laufendes Ergebnis aus Verwaltungstätigkeit	210.218,44	241.300,00	209.150,00	248.700,00	248.400,00	247.400,00
E19	Saldo der Zins- und sonstigen Finanzerträge und -aufwendungen						
E20	Ordentliches Ergebnis	210.218,44	241.300,00	209.150,00	248.700,00	248.400,00	247.400,00
E21	Außerordentliches Ergebnis						
E22	Saldo aus internen Leistungsbeziehungen		- 4.830,00	- 2.500,00	- 2.470,00	- 2.510,00	- 2.540,00
E23	Jahresergebnis (Jahresüberschuss / Jahresfehlbetrag)	210.218,44	236.470,00	206.650,00	246.230,00	245.890,00	244.860,00

Ergebnis- und Finanzhaushalt Stadt Kusel

Hauptplan 2024

55 Stadt Kusel

Muster 6
(zu § 2 Abs. 1 GemHVO)

Leistung: 511350 ehemalige Tuchfabrik "Revitalisierung"

Ifd. Nr.	Ergebnis- und Finanzhaushalt	Ergebnisse des Haushaltsvorvorjahres	Ansätze des Haushaltsvorjahres einschl. Nachträge	Ansätze des Haushaltsjahres	Planungsdaten des Haushaltsfolgejahres	Planungsdaten des zweiten Haushaltsfolgejahres	Planungsdaten des dritten Haushaltsfolgejahres
		2022	2023	2024	2025	2026	2027
F23	Saldo der ordentlichen und außerordentlichen Ein- und Auszahlungen	303.197,83	327.020,00	297.550,00	336.530,00	335.340,00	334.310,00
F27	Summe der Einzahlungen aus Investitionstätigkeit						
F29	Auszahlungen für Sachanlagen	3.479,00		110.000,00	250.000,00		
	785710 Auszahlungen für Betriebs- und Geschäftsausstattung, Pflanzen und Tiere und geringwertige Vermögensgegenstände - Auszahlungen für bewegliche Sachen des Anlagevermögens oberhalb der Wertgrenze i.H.v. 1000 Euro	3.479,00					
	785930 Auszahlungen für Baumaßnahmen			110.000,00	250.000,00		
F32	Summe der Auszahlungen aus Investitionstätigkeit	3.479,00		110.000,00	250.000,00		
F33	Saldo der Ein- und Auszahlungen aus Investitionstätigkeit	- 3.479,00		- 110.000,00	- 250.000,00		
F34	Finanzmittelüberschuss /-fehlbetrag	299.718,83	327.020,00	187.550,00	86.530,00	335.340,00	334.310,00
F37	Saldo der Ein- und Auszahlungen aus Investitionskrediten						
F38	Veränderung der Forderungen gegenüber der Verbandsgemeinde im Rahmen der Einheitskasse						
F39	Veränderung der Verbindlichkeiten gegenüber der Verbandsgemeinde im Rahmen der Einheitskasse						
F40	Saldo der Ein- und Auszahlungen aus Finanzierungstätigkeit						
F41	Saldo der durchlaufenden Gelder						
F42	Verwendung Finanzmittelüberschuss / Deckung Finanzmittelfehlbetrag						
F43	Veränderung der liquiden Mittel (einschl. durchlaufende Gelder)						
F44	nachrichtlich: Ausgleich Finanzhaushalt (F23 - F36 - F45)	303.197,83	327.020,00	297.550,00	336.530,00	335.340,00	334.310,00

Ergebnis- und Finanzhaushalt Stadt Kusel

Hauptplan 2024

55 Stadt Kusel

Muster 6
(zu § 2 Abs. 1 GemHVO)

Leistung: 511351 ehem. TF, Photovoltaikanlage, Geb. E,

Ifd. Nr.	Ergebnis- und Finanzhaushalt	Ergebnisse des Haushaltsvorvorjahres	Ansätze des Haushaltsvorjahres einschl. Nachträge	Ansätze des Haushaltsjahres	Planungsdaten des Haushaltsfolgejahres	Planungsdaten des zweiten Haushaltsfolgejahres	Planungsdaten des dritten Haushaltsfolgejahres
		2022	2023	2024	2025	2026	2027
E7	Sonstige laufende Erträge	8.899,87	10.000,00	10.000,00	10.000,00	10.000,00	10.000,00
	462900 Sonstige laufende Erträge	8.899,87	10.000,00	10.000,00	10.000,00	10.000,00	10.000,00
E8	Summe der laufenden Erträge aus Verwaltungstätigkeit	8.899,87	10.000,00	10.000,00	10.000,00	10.000,00	10.000,00
E10	Aufwendungen für Sach- und Dienstleistungen	13,20	500,00	300,00	300,00	300,00	300,00
	523140 Unterhaltung der Betriebsvorrichtungen, die im Gebäude eingebaut sind	13,20	500,00	300,00	300,00	300,00	300,00
E11	Abschreibungen	11.033,47	11.050,00	11.050,00	11.050,00	11.050,00	11.050,00
	534900 Abschreibungen auf sonstige Gebäude	11.033,47	11.050,00	11.050,00	11.050,00	11.050,00	11.050,00
E14	Sonstige laufende Aufwendungen	- 427,25	1.400,00	200,00	200,00	200,00	200,00
	562510 Sachverständigen-, Gerichts- und ähnliche Aufwendungen - Vergütungen einschließlich Reisekosten an Sachverständige	351,20	200,00				
	564190 Versicherungsbeiträge - Sonstige Versicherungen	198,61	200,00	200,00	200,00	200,00	200,00
	567200 Körperschaftsteuer	- 1.977,06					
	568400 Verbrauchsteuern	1.000,00	1.000,00				
E15	Summe der laufenden Aufwendungen aus Verwaltungstätigkeit	10.619,42	12.950,00	11.550,00	11.550,00	11.550,00	11.550,00
E16	Laufendes Ergebnis aus Verwaltungstätigkeit	- 1.719,55	- 2.950,00	- 1.550,00	- 1.550,00	- 1.550,00	- 1.550,00
E19	Saldo der Zins- und sonstigen Finanzerträge und -aufwendungen						
E20	Ordentliches Ergebnis	- 1.719,55	- 2.950,00	- 1.550,00	- 1.550,00	- 1.550,00	- 1.550,00
E21	Außerordentliches Ergebnis						
E22	Saldo aus internen Leistungsbeziehungen						
E23	Jahresergebnis (Jahresüberschuss / Jahresfehlbetrag)	- 1.719,55	- 2.950,00	- 1.550,00	- 1.550,00	- 1.550,00	- 1.550,00
F23	Saldo der ordentlichen und außerordentlichen Ein- und Auszahlungen	10.977,65	8.100,00	9.500,00	9.500,00	9.500,00	9.500,00
F27	Summe der Einzahlungen aus Investitionstätigkeit						
F32	Summe der Auszahlungen aus Investitionstätigkeit						
F33	Saldo der Ein- und Auszahlungen aus Investitionstätigkeit						

Ergebnis- und Finanzhaushalt Stadt Kusel

Hauptplan 2024

55 Stadt Kusel

Muster 6
(zu § 2 Abs. 1 GemHVO)

Leistung: 511351 ehem. TF, Photovoltaikanlage, Geb. E,

Ifd. Nr.	Ergebnis- und Finanzhaushalt	Ergebnisse des Haushaltsvorvorjahres	Ansätze des Haushaltsvorjahres einschl. Nachträge	Ansätze des Haushaltsjahres	Planungsdaten des Haushaltsfolgejahres	Planungsdaten des zweiten Haushaltsfolgejahres	Planungsdaten des dritten Haushaltsfolgejahres
		2022	2023	2024	2025	2026	2027
F34	Finanzmittelüberschuss /-fehlbetrag	<u>10.977,65</u>	<u>8.100,00</u>	<u>9.500,00</u>	<u>9.500,00</u>	<u>9.500,00</u>	<u>9.500,00</u>
F37	Saldo der Ein- und Auszahlungen aus Investitionskrediten						
F38	Veränderung der Forderungen gegenüber der Verbandsgemeinde im Rahmen der Einheitskasse	1.750,84					
F39	Veränderung der Verbindlichkeiten gegenüber der Verbandsgemeinde im Rahmen der Einheitskasse						
F40	Saldo der Ein- und Auszahlungen aus Finanzierungstätigkeit	<u>1.750,84</u>					
F41	Saldo der durchlaufenden Gelder	<u>1.750,84</u>					
F42	Verwendung Finanzmittelüberschuss / Deckung Finanzmittelfehlbetrag	<u>3.501,68</u>					
F43	Veränderung der liquiden Mittel (einschl. durchlaufende Gelder)						
F44	nachrichtlich: Ausgleich Finanzhaushalt (F23 - F36 - F45)	10.977,65	8.100,00	9.500,00	9.500,00	9.500,00	9.500,00

Ergebnis- und Finanzhaushalt Stadt Kusel

Hauptplan 2024

55 Stadt Kusel

Muster 6
(zu § 2 Abs. 1 GemHVO)

Leistung: 511352 ehem. TF, Photovoltaikanlage, Rothenturmweg 1,

Ifd. Nr.	Ergebnis- und Finanzhaushalt	Ergebnisse des Haushaltsvorvorjahres	Ansätze des Haushaltsvorjahres einschl. Nachträge	Ansätze des Haushaltsjahres	Planungsdaten des Haushaltsfolgejahres	Planungsdaten des zweiten Haushaltsfolgejahres	Planungsdaten des dritten Haushaltsfolgejahres
		2022	2023	2024	2025	2026	2027
E5	Privatrechtliche Leistungsentgelte	10.818,01	19.800,00	11.000,00	11.000,00	11.000,00	11.000,00
	441100 Privatrechtliche Leistungsentgelte - Erträge aus Verkäufen (einschl. gewerblicher Tätigkeit)	10.818,01	19.800,00	11.000,00	11.000,00	11.000,00	11.000,00
E7	Sonstige laufende Erträge	271,58					
	462900 Sonstige laufende Erträge	271,58					
E8	Summe der laufenden Erträge aus Verwaltungstätigkeit	11.089,59	19.800,00	11.000,00	11.000,00	11.000,00	11.000,00
E10	Aufwendungen für Sach- und Dienstleistungen		1.000,00	500,00	500,00	500,00	500,00
	523140 Unterhaltung der Betriebsvorrichtungen, die im Gebäude eingebaut sind		1.000,00	500,00	500,00	500,00	500,00
E11	Abschreibungen	9.577,53	9.600,00	9.600,00	9.600,00	9.600,00	9.600,00
	534900 Abschreibungen auf sonstige Gebäude	9.577,53	9.600,00	9.600,00	9.600,00	9.600,00	9.600,00
E12	Zuwendungen, Umlagen und sonstige Transferaufwendungen	1.220,18					
	541900 Zuweisungen und Zuschüsse für laufende Zwecke - an übrige Bereiche	1.220,18					
E14	Sonstige laufende Aufwendungen	3.541,96	2.500,00	200,00	200,00	200,00	200,00
	562510 Sachverständigen-, Gerichts- und ähnliche Aufwendungen - Vergütungen einschließlich Reisekosten an Sachverständige	351,20	300,00				
	564190 Versicherungsbeiträge - Sonstige Versicherungen	190,76	200,00	200,00	200,00	200,00	200,00
	568400 Verbrauchsteuern	3.000,00	2.000,00				
E15	Summe der laufenden Aufwendungen aus Verwaltungstätigkeit	14.339,67	13.100,00	10.300,00	10.300,00	10.300,00	10.300,00
E16	Laufendes Ergebnis aus Verwaltungstätigkeit	- 3.250,08	6.700,00	700,00	700,00	700,00	700,00
E19	Saldo der Zins- und sonstigen Finanzerträge und -aufwendungen						
E20	Ordentliches Ergebnis	- 3.250,08	6.700,00	700,00	700,00	700,00	700,00
E21	Außerordentliches Ergebnis						
E22	Saldo aus internen Leistungsbeziehungen						
E23	Jahresergebnis (Jahresüberschuss / Jahresfehlbetrag)	- 3.250,08	6.700,00	700,00	700,00	700,00	700,00

Ergebnis- und Finanzhaushalt Stadt Kusel

Hauptplan 2024

55 Stadt Kusel

Muster 6
(zu § 2 Abs. 1 GemHVO)

Leistung: 511352 ehem. TF, Photovoltaikanlage, Rothenturmweg 1,

Ifd. Nr.	Ergebnis- und Finanzhaushalt	Ergebnisse des Haushaltsvorvorjahres	Ansätze des Haushaltsvorjahres einschl. Nachträge	Ansätze des Haushaltsjahres	Planungsdaten des Haushaltsfolgejahres	Planungsdaten des zweiten Haushaltsfolgejahres	Planungsdaten des dritten Haushaltsfolgejahres
		2022	2023	2024	2025	2026	2027
F23	Saldo der ordentlichen und außerordentlichen Ein- und Auszahlungen	445,27	16.300,00	10.300,00	10.300,00	10.300,00	10.300,00
F27	Summe der Einzahlungen aus Investitionstätigkeit						
F32	Summe der Auszahlungen aus Investitionstätigkeit						
F33	Saldo der Ein- und Auszahlungen aus Investitionstätigkeit						
F34	Finanzmittelüberschuss /-fehlbetrag	445,27	16.300,00	10.300,00	10.300,00	10.300,00	10.300,00
F37	Saldo der Ein- und Auszahlungen aus Investitionskrediten						
F38	Veränderung der Forderungen gegenüber der Verbandsgemeinde im Rahmen der Einheitskasse	- 66,73					
F39	Veränderung der Verbindlichkeiten gegenüber der Verbandsgemeinde im Rahmen der Einheitskasse						
F40	Saldo der Ein- und Auszahlungen aus Finanzierungstätigkeit	- 66,73					
F41	Saldo der durchlaufenden Gelder	- 66,73					
F42	Verwendung Finanzmittelüberschuss / Deckung Finanzmittelfehlbetrag	- 133,46					
F43	Veränderung der liquiden Mittel (einschl. durchlaufende Gelder)						
F44	nachrichtlich: Ausgleich Finanzhaushalt (F23 - F36 - F45)	445,27	16.300,00	10.300,00	10.300,00	10.300,00	10.300,00

Ergebnis- und Finanzhaushalt Stadt Kusel

Hauptplan 2024

55 Stadt Kusel

Muster 6
(zu § 2 Abs. 1 GemHVO)

Leistung: 511610 Umlegungs-, Flurbereinigungsverfahren

Ifd. Nr.	Ergebnis- und Finanzhaushalt	Ergebnisse des Haushaltsvorvorjahres	Ansätze des Haushaltsvorjahres einschl. Nachträge	Ansätze des Haushaltsjahres	Planungsdaten des Haushaltsfolgejahres	Planungsdaten des zweiten Haushaltsfolgejahres	Planungsdaten des dritten Haushaltsfolgejahres
		2022	2023	2024	2025	2026	2027
E8	Summe der laufenden Erträge aus Verwaltungstätigkeit						
E15	Summe der laufenden Aufwendungen aus Verwaltungstätigkeit						
E16	Laufendes Ergebnis aus Verwaltungstätigkeit						
E19	Saldo der Zins- und sonstigen Finanzerträge und -aufwendungen						
E20	Ordentliches Ergebnis						
E21	Außerordentliches Ergebnis						
E22	Saldo aus internen Leistungsbeziehungen						
<u>E23</u>	<u>Jahresergebnis (Jahresüberschuss / Jahresfehlbetrag)</u>						
F23	Saldo der ordentlichen und außerordentlichen Ein- und Auszahlungen						
F27	Summe der Einzahlungen aus Investitionstätigkeit						
F32	Summe der Auszahlungen aus Investitionstätigkeit						
F33	Saldo der Ein- und Auszahlungen aus Investitionstätigkeit						
<u>F34</u>	<u>Finanzmittelüberschuss /-fehlbetrag</u>						
F37	Saldo der Ein- und Auszahlungen aus Investitionskrediten						
F38	Veränderung der Forderungen gegenüber der Verbandsgemeinde im Rahmen der Einheitskasse						
F39	Veränderung der Verbindlichkeiten gegenüber der Verbandsgemeinde im Rahmen der Einheitskasse						
<u>F40</u>	<u>Saldo der Ein- und Auszahlungen aus Finanzierungstätigkeit</u>						
F41	Saldo der durchlaufenden Gelder						
<u>F42</u>	<u>Verwendung Finanzmittelüberschuss / Deckung Finanzmittelfehlbetrag</u>						
F43	Veränderung der liquiden Mittel (einschl. durchlaufende Gelder)						
F44	nachrichtlich: Ausgleich Finanzhaushalt (F23 - F36 - F45)						

Ergebnis- und Finanzhaushalt Stadt Kusel

Hauptplan 2024

55 Stadt Kusel

Muster 6
(zu § 2 Abs. 1 GemHVO)

Leistung: 522010 Gebäudebestand außerhalb des Sanierungsgebietes

Ifd. Nr.	Ergebnis- und Finanzhaushalt	Ergebnisse des Haushaltsvorvorjahres	Ansätze des Haushaltsvorjahres einschl. Nachträge	Ansätze des Haushaltsjahres	Planungsdaten des Haushaltsfolgejahres	Planungsdaten des zweiten Haushaltsfolgejahres	Planungsdaten des dritten Haushaltsfolgejahres
		2022	2023	2024	2025	2026	2027
E2	Zuwendungen, allgemeine Umlagen und sonstige	1.844,50	1.850,00	14.350,00	26.850,00	26.850,00	26.850,00
	414430 vom öffentlichen Bereich - von Gemeinden und Gemeindeverbänden			12.500,00	25.000,00	25.000,00	25.000,00
	415100 Erträge aus der Auflösung von Sonderposten aus Zuwendungen	1.844,50	1.850,00	1.850,00	1.850,00	1.850,00	1.850,00
E5	Privatrechtliche Leistungsentgelte	125.480,16	125.000,00	154.000,00	154.000,00	154.000,00	154.000,00
	441200 Mieten und Pachten	92.077,30	92.000,00	118.000,00	118.000,00	118.000,00	118.000,00
	441900 Sonstige	33.402,86	33.000,00	36.000,00	36.000,00	36.000,00	36.000,00
E8	Summe der laufenden Erträge aus Verwaltungstätigkeit	127.324,66	126.850,00	168.350,00	180.850,00	180.850,00	180.850,00
E9	Personal- und Versorgungsaufwendungen	53.911,80	28.100,00	29.850,00	30.450,00	31.000,00	31.600,00
	502210 Dienstbezüge und dergleichen - Arbeitnehmer - Vergütungen	40.731,83	21.300,00	22.600,00	23.100,00	23.600,00	24.100,00
	502220 Dienstbezüge und dergleichen - Arbeitnehmer - Leistungszulagen	1.017,99	450,00	500,00	500,00	500,00	500,00
	503200 Beiträge zu Versorgungskassen - Arbeitnehmer	3.235,65	1.700,00	1.750,00	1.800,00	1.800,00	1.850,00
	504200 Beiträge zur gesetzlichen Sozialversicherung - Arbeitnehmer	8.809,64	4.550,00	4.900,00	4.950,00	5.000,00	5.050,00
	509000 Pauschalierte Lohnsteuer	116,69	100,00	100,00	100,00	100,00	100,00
E10	Aufwendungen für Sach- und Dienstleistungen	60.561,24	74.200,00	38.900,00	56.900,00	56.900,00	56.900,00
	522100 Aufwendungen für Energie/Wasser/Abwasser/Abfall ua.	17.280,71	20.000,00	23.000,00	23.000,00	23.000,00	23.000,00
	523120 Unterhaltung der Außenanlagen		300,00	300,00	300,00	300,00	300,00
	523130 Unterhaltung der Gebäude einschließlich der Bestandteile, die dem Gebäude zuzurechnen sind	41.895,43	50.000,00	12.000,00	30.000,00	30.000,00	30.000,00
	523140 Unterhaltung der Betriebsvorrichtungen, die im Gebäude eingebaut sind		500,00	200,00	200,00	200,00	200,00
	523220 Bewirtschaftung der Grundstücke, Außenanlagen, Gebäude und Gebäudeeinrichtungen - Außenanlagen		100,00	100,00	100,00	100,00	100,00
	523230 Bewirtschaftung der Gebäude einschließlich der Bestandteile, die dem Gebäude zuzurechnen sind	145,65	100,00	100,00	100,00	100,00	100,00
	523240 Bewirtschaftung der Grundstücke, Außenanlagen, Gebäude und Gebäudeeinrichtungen - Betriebsvorrichtungen, die im Gebäude eingebaut sind		100,00	100,00	100,00	100,00	100,00
	523510 Fahrzeugunterhaltung - Wartungs- und Instandsetzungskosten	236,00	500,00	500,00	500,00	500,00	500,00
	523520 Fahrzeugunterhaltung - Betriebs- und Schmierstoffe	938,98	1.000,00	1.100,00	1.100,00	1.100,00	1.100,00
	523590 Fahrzeugunterhaltung - Sonstige		500,00	500,00	500,00	500,00	500,00
	523700 Unterhaltung der Betriebs- und Geschäftsausstattung		500,00	500,00	500,00	500,00	500,00
	523800 Geringwertige Geräte, Ausstattungs-, Ausrüstungs- und sonstige Gebrauchsgegenstände	64,47	300,00	300,00	300,00	300,00	300,00

Ergebnis- und Finanzhaushalt Stadt Kusel

Hauptplan 2024

55 Stadt Kusel

Muster 6
(zu § 2 Abs. 1 GemHVO)

Leistung: 522010 Gebäudebestand außerhalb des Sanierungsgebietes

Ifd. Nr.	Ergebnis- und Finanzhaushalt	Ergebnisse des Haushaltsvorvorjahres	Ansätze des Haushaltsvorjahres einschl. Nachträge	Ansätze des Haushaltsjahres	Planungsdaten des Haushaltsfolgejahres	Planungsdaten des zweiten Haushaltsfolgejahres	Planungsdaten des dritten Haushaltsfolgejahres
		2022	2023	2024	2025	2026	2027
	524900 Sonstige Aufwendungen für Sachleistungen		300,00	200,00	200,00	200,00	200,00
E11	Abschreibungen	9.724,31	9.750,00	9.750,00	9.750,00	9.700,00	9.700,00
	534100 Abschreibungen auf Wohnbauten	9.594,23	9.600,00	9.600,00	9.600,00	9.600,00	9.600,00
	534900 Abschreibungen auf sonstige Gebäude	130,08	150,00	150,00	150,00	100,00	100,00
E14	Sonstige laufende Aufwendungen	9.747,55	11.300,00	12.300,00	11.300,00	11.300,00	11.300,00
	562200 Leasing	2.142,00	2.500,00	1.000,00			
	562530 Sachverständigen-, Gerichts- und ähnliche Aufwendungen - Gerichts-, Anwalts-, Notar-, Gerichtsvollzieherkosten usw.		100,00	100,00	100,00	100,00	100,00
	563100 Büromaterial						
	563310 Porto und Versandkosten - Porto						
	563410 Telefon, Datenübertragungskosten - Fernmeldegebühren		50,00				
	563460 Telefon, Datenübertragungskosten - Rundfunk- und Fernsehgebühren		50,00				
	563900 Sonstiges		100,00	100,00	100,00	100,00	100,00
	564110 Versicherungsbeiträge - Gebäudeversicherungen	4.472,46	5.000,00	5.800,00	5.800,00	5.800,00	5.800,00
	564120 Versicherungsbeiträge - Kfz-Versicherungen		100,00	100,00	100,00	100,00	100,00
	564130 Versicherungsbeiträge - Haftpflichtversicherungen		100,00	100,00	100,00	100,00	100,00
	564190 Versicherungsbeiträge - Sonstige Versicherungen						
	568100 Grundsteuer	3.045,09	3.100,00	5.000,00	5.000,00	5.000,00	5.000,00
	568200 Kraftfahrzeugsteuer	88,00	200,00	100,00	100,00	100,00	100,00
E15	Summe der laufenden Aufwendungen aus Verwaltungstätigkeit	133.944,90	123.350,00	90.800,00	108.400,00	108.900,00	109.500,00
E16	Laufendes Ergebnis aus Verwaltungstätigkeit	- 6.620,24	3.500,00	77.550,00	72.450,00	71.950,00	71.350,00
E19	Saldo der Zins- und sonstigen Finanzerträge und -aufwendungen						
E20	Ordentliches Ergebnis	- 6.620,24	3.500,00	77.550,00	72.450,00	71.950,00	71.350,00
E21	Außerordentliches Ergebnis						
E22	Saldo aus internen Leistungsbeziehungen		- 4.830,00	- 2.500,00	- 2.470,00	- 2.510,00	- 2.540,00
E23	Jahresergebnis (Jahresüberschuss / Jahresfehlbetrag)	- 6.620,24	- 1.330,00	75.050,00	69.980,00	69.440,00	68.810,00
F23	Saldo der ordentlichen und außerordentlichen Ein- und Auszahlungen	- 1.915,93	6.570,00	82.950,00	77.880,00	77.290,00	76.660,00

Ergebnis- und Finanzhaushalt Stadt Kusel

Hauptplan 2024

55 Stadt Kusel

Muster 6
(zu § 2 Abs. 1 GemHVO)

Leistung: 522010 Gebäudebestand außerhalb des Sanierungsgebietes

Ifd. Nr.	Ergebnis- und Finanzhaushalt	Ergebnisse des Haushaltsvorvorjahres	Ansätze des Haushaltsvorjahres einschl. Nachträge	Ansätze des Haushaltsjahres	Planungsdaten des Haushaltsfolgejahres	Planungsdaten des zweiten Haushaltsfolgejahres	Planungsdaten des dritten Haushaltsfolgejahres
		2022	2023	2024	2025	2026	2027
F26	Sonstige Investitionseinzahlungen		15.000,00	15.000,00	15.000,00	15.000,00	15.000,00
	685200 Einzahlungen für bebaute Grundstücke und grundstücksgleiche Rechte		15.000,00	15.000,00	15.000,00	15.000,00	15.000,00
F27	Summe der Einzahlungen aus Investitionstätigkeit		15.000,00	15.000,00	15.000,00	15.000,00	15.000,00
F29	Auszahlungen für Sachanlagen			172.500,00			
	785210 Auszahlungen für den Erwerb von Grund und Boden			150.000,00			
	785940 Anzahlungen für den Erwerb von Fahrzeugen			22.500,00			
F32	Summe der Auszahlungen aus Investitionstätigkeit			172.500,00			
F33	Saldo der Ein- und Auszahlungen aus Investitionstätigkeit		15.000,00	- 157.500,00	15.000,00	15.000,00	15.000,00
F34	Finanzmittelüberschuss /-fehlbetrag	- 1.915,93	21.570,00	- 74.550,00	92.880,00	92.290,00	91.660,00
F37	Saldo der Ein- und Auszahlungen aus Investitionskrediten						
F38	Veränderung der Forderungen gegenüber der Verbandsgemeinde im Rahmen der Einheitskasse	2.060,00					
F39	Veränderung der Verbindlichkeiten gegenüber der Verbandsgemeinde im Rahmen der Einheitskasse						
F40	Saldo der Ein- und Auszahlungen aus Finanzierungstätigkeit	2.060,00					
F41	Saldo der durchlaufenden Gelder	2.060,00					
F42	Verwendung Finanzmittelüberschuss / Deckung Finanzmittelfehlbetrag	4.120,00					
F43	Veränderung der liquiden Mittel (einschl. durchlaufende Gelder)						
F44	nachrichtlich: Ausgleich Finanzhaushalt (F23 - F36 - F45)	- 1.915,93	6.570,00	82.950,00	77.880,00	77.290,00	76.660,00

Ergebnis- und Finanzhaushalt Stadt Kusel

Hauptplan 2024

55 Stadt Kusel

Muster 6
(zu § 2 Abs. 1 GemHVO)

Leistung: 522510 Grunderwerb zur Weiterveräußerung zur Bereitstellung von Bauland

Ifd. Nr.	Ergebnis- und Finanzhaushalt	Ergebnisse des Haushaltsvorvorjahres	Ansätze des Haushaltsvorjahres einschl. Nachträge	Ansätze des Haushaltsjahres	Planungsdaten des Haushaltsfolgejahres	Planungsdaten des zweiten Haushaltsfolgejahres	Planungsdaten des dritten Haushaltsfolgejahres
		2022	2023	2024	2025	2026	2027
E8	Summe der laufenden Erträge aus Verwaltungstätigkeit						
E10	Aufwendungen für Sach- und Dienstleistungen	1.588,37	1.500,00	1.500,00	1.500,00	1.500,00	1.500,00
	522100 Aufwendungen für Energie/Wasser/Abwasser/Abfall ua.	1.588,37	1.500,00	1.500,00	1.500,00	1.500,00	1.500,00
E14	Sonstige laufende Aufwendungen	969,07	1.600,00	2.500,00	2.500,00	2.500,00	2.500,00
	562530 Sachverständigen-, Gerichts- und ähnliche Aufwendungen - Gerichts-, Anwalts-, Notar-, Gerichtsvollzieherkosten usw.		100,00	500,00	500,00	500,00	500,00
	563900 Sonstiges		500,00	500,00	500,00	500,00	500,00
	568100 Grundsteuer	969,07	1.000,00	1.500,00	1.500,00	1.500,00	1.500,00
E15	Summe der laufenden Aufwendungen aus Verwaltungstätigkeit	2.557,44	3.100,00	4.000,00	4.000,00	4.000,00	4.000,00
E16	Laufendes Ergebnis aus Verwaltungstätigkeit	- 2.557,44	- 3.100,00	- 4.000,00	- 4.000,00	- 4.000,00	- 4.000,00
E19	Saldo der Zins- und sonstigen Finanzerträge und -aufwendungen						
E20	Ordentliches Ergebnis	- 2.557,44	- 3.100,00	- 4.000,00	- 4.000,00	- 4.000,00	- 4.000,00
E21	Außerordentliches Ergebnis						
E22	Saldo aus internen Leistungsbeziehungen						
E23	Jahresergebnis (Jahresüberschuss / Jahresfehlbetrag)	- 2.557,44	- 3.100,00	- 4.000,00	- 4.000,00	- 4.000,00	- 4.000,00
F23	Saldo der ordentlichen und außerordentlichen Ein- und Auszahlungen	- 1.931,29	- 3.100,00	- 4.000,00	- 4.000,00	- 4.000,00	- 4.000,00
F26	Sonstige Investitionseinzahlungen	92.553,75	80.000,00	80.000,00	40.000,00		
	688300 Einzahlung aus der Veräußerung von Baugrundstücken des Umlaufvermögens	92.553,75	80.000,00	80.000,00	40.000,00		
F27	Summe der Einzahlungen aus Investitionstätigkeit	92.553,75	80.000,00	80.000,00	40.000,00		
F29	Auszahlungen für Sachanlagen	119.126,44					
	785100 Auszahlungen für unbebaute Grundstücke und grundstücksgleiche Rechte	119.126,44					
F32	Summe der Auszahlungen aus Investitionstätigkeit	119.126,44					
F33	Saldo der Ein- und Auszahlungen aus Investitionstätigkeit	- 26.572,69	80.000,00	80.000,00	40.000,00		

Ergebnis- und Finanzhaushalt Stadt Kusel

Hauptplan 2024

55 Stadt Kusel

Muster 6
(zu § 2 Abs. 1 GemHVO)

Leistung: 522510 Grunderwerb zur Weiterveräußerung zur Bereitstellung von Bauland

Ifd. Nr.	Ergebnis- und Finanzhaushalt	Ergebnisse des Haushaltsvorvorjahres	Ansätze des Haushaltsvorjahres einschl. Nachträge	Ansätze des Haushaltsjahres	Planungsdaten des Haushaltsfolgejahres	Planungsdaten des zweiten Haushaltsfolgejahres	Planungsdaten des dritten Haushaltsfolgejahres
		2022	2023	2024	2025	2026	2027
F34	Finanzmittelüberschuss /-fehlbetrag	- 28.503,98	76.900,00	76.000,00	36.000,00	- 4.000,00	- 4.000,00
F37	Saldo der Ein- und Auszahlungen aus Investitionskrediten						
F38	Veränderung der Forderungen gegenüber der Verbandsgemeinde im Rahmen der Einheitskasse						
F39	Veränderung der Verbindlichkeiten gegenüber der Verbandsgemeinde im Rahmen der Einheitskasse						
F40	Saldo der Ein- und Auszahlungen aus Finanzierungstätigkeit						
F41	Saldo der durchlaufenden Gelder						
F42	Verwendung Finanzmittelüberschuss / Deckung Finanzmittelfehlbetrag						
F43	Veränderung der liquiden Mittel (einschl. durchlaufende Gelder)						
F44	nachrichtlich: Ausgleich Finanzhaushalt (F23 - F36 - F45)	- 1.931,29	- 3.100,00	- 4.000,00	- 4.000,00	- 4.000,00	- 4.000,00

Ergebnis- und Finanzhaushalt Stadt Kusel

Hauptplan 2024

55 Stadt Kusel

Muster 6
(zu § 2 Abs. 1 GemHVO)

Leistung: 535010 Kombinierte kommunale Versorgung

Ifd. Nr.	Ergebnis- und Finanzhaushalt	Ergebnisse des Haushaltsvorvorjahres	Ansätze des Haushaltsvorjahres einschl. Nachträge	Ansätze des Haushaltsjahres	Planungsdaten des Haushaltsfolgejahres	Planungsdaten des zweiten Haushaltsfolgejahres	Planungsdaten des dritten Haushaltsfolgejahres
		2022	2023	2024	2025	2026	2027
E7	Sonstige laufende Erträge		5.556.300,00				
	461110 Erträge aus der Veräußerung von immateriellen Vermögensgegenständen und Vermögensgegenständen des Sachanlagevermögens - Erträge aus der Veräußerung von immateriellen Vermögensgegenständen		5.500.000,00				
	461200 Erträge aus der Veräußerung von Finanzanlagen		56.300,00				
E8	Summe der laufenden Erträge aus Verwaltungstätigkeit		5.556.300,00				
E14	Sonstige laufende Aufwendungen	17.160,88	2.455.000,00	100,00	100,00	100,00	100,00
	562510 Sachverständigen-, Gerichts- und ähnliche Aufwendungen - Vergütungen einschließlich Reisekosten an Sachverständige	17.160,88	5.000,00	100,00	100,00	100,00	100,00
	565130 Verluste aus dem Abgang von Gegenständen des Anlagevermögens - Finanzanlagen		2.450.000,00				
E15	Summe der laufenden Aufwendungen aus Verwaltungstätigkeit	17.160,88	2.455.000,00	100,00	100,00	100,00	100,00
E16	Laufendes Ergebnis aus Verwaltungstätigkeit	- 17.160,88	3.101.300,00	- 100,00	- 100,00	- 100,00	- 100,00
E17	Zinserträge und sonstige Finanzerträge	257.687,50		664.700,00			
	473100 Erträge aus verbundenen Unternehmen	257.687,50		664.700,00			
E19	Saldo der Zins- und sonstigen Finanzerträge und -aufwendungen	257.687,50		664.700,00			
E20	Ordentliches Ergebnis	240.526,62	3.101.300,00	664.600,00	- 100,00	- 100,00	- 100,00
E21	Außerordentliches Ergebnis						
E22	Saldo aus internen Leistungsbeziehungen						
E23	Jahresergebnis (Jahresüberschuss / Jahresfehlbetrag)	240.526,62	3.101.300,00	664.600,00	- 100,00	- 100,00	- 100,00
F23	Saldo der ordentlichen und außerordentlichen Ein- und Auszahlungen	201.422,17	5.551.300,00	664.600,00	- 100,00	- 100,00	- 100,00
F24	Einzahlungen aus Investitionszuwendungen		28.500,00				
	681410 Investitionszuwendungen - vom öffentlichen Bereich - von dem Bund		28.500,00				
F27	Summe der Einzahlungen aus Investitionstätigkeit		28.500,00				
F29	Auszahlungen für Sachanlagen		30.000,00				

Ergebnis- und Finanzhaushalt Stadt Kusel

Hauptplan 2024

55 Stadt Kusel

Muster 6
(zu § 2 Abs. 1 GemHVO)

Leistung: 535010 Kombinierte kommunale Versorgung

Ifd. Nr.	Ergebnis- und Finanzhaushalt	Ergebnisse des Haushaltsvorvorjahres	Ansätze des Haushaltsvorjahres einschl. Nachträge	Ansätze des Haushaltsjahres	Planungsdaten des Haushaltsfolgejahres	Planungsdaten des zweiten Haushaltsfolgejahres	Planungsdaten des dritten Haushaltsfolgejahres
		2022	2023	2024	2025	2026	2027
	785930 Auszahlungen für Baumaßnahmen		30.000,00				
F32	Summe der Auszahlungen aus Investitionstätigkeit		30.000,00				
F33	Saldo der Ein- und Auszahlungen aus Investitionstätigkeit		- 1.500,00				
F34	Finanzmittelüberschuss /-fehlbetrag	<u>201.422,17</u>	<u>5.549.800,00</u>	<u>664.600,00</u>	<u>- 100,00</u>	<u>- 100,00</u>	<u>- 100,00</u>
F37	Saldo der Ein- und Auszahlungen aus Investitionskrediten						
F38	Veränderung der Forderungen gegenüber der Verbandsgemeinde im Rahmen der Einheitskasse						
F39	Veränderung der Verbindlichkeiten gegenüber der Verbandsgemeinde im Rahmen der Einheitskasse						
F40	Saldo der Ein- und Auszahlungen aus Finanzierungstätigkeit						
F41	Saldo der durchlaufenden Gelder						
F42	Verwendung Finanzmittelüberschuss / Deckung Finanzmittelfehlbetrag						
F43	Veränderung der liquiden Mittel (einschl. durchlaufende Gelder)						
F44	nachrichtlich: Ausgleich Finanzhaushalt (F23 - F36 - F45)	201.422,17	5.551.300,00	664.600,00	- 100,00	- 100,00	- 100,00

Ergebnis- und Finanzhaushalt Stadt Kusel

Hauptplan 2024

55 Stadt Kusel

Muster 6
(zu § 2 Abs. 1 GemHVO)

Leistung: 536010 Versorgung mit technischer Informations- und Telekommunikationsinfrastruktur

Ifd. Nr.	Ergebnis- und Finanzhaushalt	Ergebnisse des Haushaltsvorvorjahres	Ansätze des Haushaltsvorjahres einschl. Nachträge	Ansätze des Haushaltsjahres	Planungsdaten des Haushaltsfolgejahres	Planungsdaten des zweiten Haushaltsfolgejahres	Planungsdaten des dritten Haushaltsfolgejahres
		2022	2023	2024	2025	2026	2027
E8	Summe der laufenden Erträge aus Verwaltungstätigkeit						
E10	Aufwendungen für Sach- und Dienstleistungen		13.500,00				
	529200 sonstige Aufwendungen für Dienstleistungen		13.500,00				
E15	Summe der laufenden Aufwendungen aus Verwaltungstätigkeit		13.500,00				
E16	Laufendes Ergebnis aus Verwaltungstätigkeit		- 13.500,00				
E19	Saldo der Zins- und sonstigen Finanzerträge und -aufwendungen						
E20	Ordentliches Ergebnis		- 13.500,00				
E21	Außerordentliches Ergebnis						
E22	Saldo aus internen Leistungsbeziehungen						
E23	Jahresergebnis (Jahresüberschuss / Jahresfehlbetrag)		- 13.500,00				
F23	Saldo der ordentlichen und außerordentlichen Ein- und Auszahlungen		- 13.500,00				
F27	Summe der Einzahlungen aus Investitionstätigkeit						
F32	Summe der Auszahlungen aus Investitionstätigkeit						
F33	Saldo der Ein- und Auszahlungen aus Investitionstätigkeit						
F34	Finanzmittelüberschuss /-fehlbetrag		- 13.500,00				
F37	Saldo der Ein- und Auszahlungen aus Investitionskrediten						
F38	Veränderung der Forderungen gegenüber der Verbandsgemeinde im Rahmen der Einheitskasse						
F39	Veränderung der Verbindlichkeiten gegenüber der Verbandsgemeinde im Rahmen der Einheitskasse						
F40	Saldo der Ein- und Auszahlungen aus Finanzierungstätigkeit						
F41	Saldo der durchlaufenden Gelder						
F42	Verwendung Finanzmittelüberschuss / Deckung Finanzmittelfehlbetrag						

Ergebnis- und Finanzhaushalt Stadt Kusel

Hauptplan 2024

55 Stadt Kusel

Muster 6
(zu § 2 Abs. 1 GemHVO)

Leistung: 536010 Versorgung mit technischer Informations- und Telekommunikationsinfrastruktur

lfd. Nr.	Ergebnis- und Finanzhaushalt	Ergebnisse des Haushaltsvorjahres 2022	Ansätze des Haushaltsvorjahres einschl. Nachträge 2023	Ansätze des Haushaltsjahres 2024	Planungsdaten des Haushaltsfolgejahres 2025	Planungsdaten des zweiten Haushaltsfolgejahres 2026	Planungsdaten des dritten Haushaltsfolgejahres 2027
F43	Veränderung der liquiden Mittel (einschl. durchlaufende Gelder)						
F44	nachrichtlich: Ausgleich Finanzhaushalt (F23 - F36 - F45)		- 13.500,00				

Ergebnis- und Finanzhaushalt Stadt Kusel

Hauptplan 2024

55 Stadt Kusel

Muster 6
(zu § 2 Abs. 1 GemHVO)

Leistung: 541110 Gemeindestraßen Straßen, Gehwege, Brücken

Ifd. Nr.	Ergebnis- und Finanzhaushalt	Ergebnisse des Haushaltsvorvorjahres	Ansätze des Haushaltsvorjahres einschl. Nachträge	Ansätze des Haushaltsjahres	Planungsdaten des Haushaltsfolgejahres	Planungsdaten des zweiten Haushaltsfolgejahres	Planungsdaten des dritten Haushaltsfolgejahres
		2022	2023	2024	2025	2026	2027
E2	Zuwendungen, allgemeine Umlagen und sonstige	52.992,05	47.350,00	52.350,00	48.350,00	44.300,00	44.300,00
	415100 Erträge aus der Auflösung von Sonderposten aus Zuwendungen	52.992,05	47.350,00	52.350,00	48.350,00	44.300,00	44.300,00
E4	Öffentlich-rechtliche Leistungsentgelte	95.160,87	83.450,00	89.950,00	85.800,00	85.750,00	83.800,00
	432250 Entgelte - für die Sondernutzung von Straßen		100,00	100,00	100,00	100,00	100,00
	437100 Erträge aus der Auflösung von Sonderposten für Beiträge und ähnliche Entgelte	95.160,87	83.350,00	89.850,00	85.700,00	85.650,00	83.700,00
E5	Privatrechtliche Leistungsentgelte	1.813,11	1.950,00	1.950,00	1.950,00	1.950,00	1.950,00
	441200 Mieten und Pachten	1.813,11	1.850,00	1.850,00	1.850,00	1.850,00	1.850,00
	441900 Sonstige		100,00	100,00	100,00	100,00	100,00
E8	Summe der laufenden Erträge aus Verwaltungstätigkeit	149.966,03	132.750,00	144.250,00	136.100,00	132.000,00	130.050,00
E10	Aufwendungen für Sach- und Dienstleistungen	32.523,58	100.650,00	101.200,00	101.200,00	101.200,00	101.200,00
	522100 Aufwendungen für Energie/Wasser/Abwasser/Abfall ua.	1.164,46	650,00	1.200,00	1.200,00	1.200,00	1.200,00
	523380 Unterhaltung des Infrastrukturvermögens - Straßen, Wege, Plätze und Verkehrslenkungsanlagen	31.359,12	100.000,00	100.000,00	100.000,00	100.000,00	100.000,00
E11	Abschreibungen	273.229,99	220.100,00	259.900,00	250.050,00	237.950,00	235.500,00
	535100 Abschreibungen auf Brücken, Tunnel und ingenieurtechnische Anlagen	9.529,61	9.550,00	9.550,00	9.550,00	9.550,00	9.550,00
	535800 Abschreibungen auf Straßen, Wege, Plätze und Verkehrslenkungsanlagen	263.652,84	210.500,00	250.300,00	240.450,00	228.350,00	225.900,00
	538330 Abschreibungen auf Geschäftsausstattung	47,54	50,00	50,00	50,00	50,00	50,00
E14	Sonstige laufende Aufwendungen	192,66	500,00	1.100,00	700,00	700,00	700,00
	562530 Sachverständigen-, Gerichts- und ähnliche Aufwendungen - Gerichts-, Anwalts-, Notar-, Gerichtsvollzieherkosten usw.		100,00	500,00	100,00	100,00	100,00
	563900 Sonstiges		200,00	200,00	200,00	200,00	200,00
	568100 Grundsteuer	192,66	200,00	400,00	400,00	400,00	400,00
E15	Summe der laufenden Aufwendungen aus Verwaltungstätigkeit	305.946,23	321.250,00	362.200,00	351.950,00	339.850,00	337.400,00
E16	Laufendes Ergebnis aus Verwaltungstätigkeit	- 155.980,20	- 188.500,00	- 217.950,00	- 215.850,00	- 207.850,00	- 207.350,00
E19	Saldo der Zins- und sonstigen Finanzerträge und -aufwendungen						
E20	Ordentliches Ergebnis	- 155.980,20	- 188.500,00	- 217.950,00	- 215.850,00	- 207.850,00	- 207.350,00

Ergebnis- und Finanzhaushalt Stadt Kusel

Hauptplan 2024

55 Stadt Kusel

Muster 6
(zu § 2 Abs. 1 GemHVO)

Leistung: 541110 Gemeindestraßen Straßen, Gehwege, Brücken

Ifd. Nr.	Ergebnis- und Finanzhaushalt	Ergebnisse des Haushaltsvorvorjahres	Ansätze des Haushaltsvorjahres einschl. Nachträge	Ansätze des Haushaltsjahres	Planungsdaten des Haushaltsfolgejahres	Planungsdaten des zweiten Haushaltsfolgejahres	Planungsdaten des dritten Haushaltsfolgejahres
		2022	2023	2024	2025	2026	2027
E21	Außerordentliches Ergebnis						
E22	Saldo aus internen Leistungsbeziehungen		- 38.660,00	- 40.000,00	- 39.580,00	- 40.120,00	- 40.570,00
E23	Jahresergebnis (Jahresüberschuss / Jahresfehlbetrag)	- 155.980,20	- 227.160,00	- 257.950,00	- 255.430,00	- 247.970,00	- 247.920,00
F23	Saldo der ordentlichen und außerordentlichen Ein- und Auszahlungen	- 31.473,90	- 137.760,00	- 140.250,00	- 139.430,00	- 139.970,00	- 140.420,00
F24	Einzahlungen aus Investitionszuwendungen	19.473,50	358.450,00	327.250,00			
	681420 Investitionszuwendungen vom öffentlichen Bereich - von dem Land		192.000,00				
	681739 Investitionszuwendungen	19.473,50					
	681762 Investitionszuwendungen		166.450,00	327.250,00			
F25	Einzahlungen aus Beiträgen und ähnlichen Entgelten	3.696,76	520.250,00	332.520,00			
	682590 Beiträge und ähnliche Entgelte von übrigen Bereichen		481.250,00	270.520,00			
	682750 Anzahlungen für Beiträge vom privaten Bereich	3.696,76	39.000,00				
	683100 Einzahlungen für sonstige Sonderposten			62.000,00			
F26	Sonstige Investitionseinzahlungen			90.000,00			
	685100 Einzahlungen für unbebaute Grundstücke und grundstücksgleiche Rechte			90.000,00			
F27	Summe der Einzahlungen aus Investitionstätigkeit	23.170,26	878.700,00	749.770,00			
F29	Auszahlungen für Sachanlagen	294.820,05	1.292.500,00	652.800,00	5.000,00	5.000,00	5.000,00
	785100 Auszahlungen für unbebaute Grundstücke und grundstücksgleiche Rechte	211.767,53	5.000,00	5.000,00	5.000,00	5.000,00	5.000,00
	785930 Auszahlungen für Baumaßnahmen	83.052,52	1.287.500,00	647.800,00			
F31	Sonstige Investitionsauszahlungen			15.000,00			
	789100 Sonstige Investitionsauszahlungen			15.000,00			
F32	Summe der Auszahlungen aus Investitionstätigkeit	294.820,05	1.292.500,00	667.800,00	5.000,00	5.000,00	5.000,00
F33	Saldo der Ein- und Auszahlungen aus Investitionstätigkeit	- 271.649,79	- 413.800,00	81.970,00	- 5.000,00	- 5.000,00	- 5.000,00
F34	Finanzmittelüberschuss /-fehlbetrag	- 303.123,69	- 551.560,00	- 58.280,00	- 144.430,00	- 144.970,00	- 145.420,00
F37	Saldo der Ein- und Auszahlungen aus Investitionskrediten						

Ergebnis- und Finanzhaushalt Stadt Kusel

Hauptplan 2024

55 Stadt Kusel

Muster 6
(zu § 2 Abs. 1 GemHVO)

Leistung: 541110 Gemeindestraßen Straßen, Gehwege, Brücken

Ifd. Nr.	Ergebnis- und Finanzhaushalt	Ergebnisse des Haushaltsvorvorjahres	Ansätze des Haushaltsvorjahres einschl. Nachträge	Ansätze des Haushaltsjahres	Planungsdaten des Haushaltsfolgejahres	Planungsdaten des zweiten Haushaltsfolgejahres	Planungsdaten des dritten Haushaltsfolgejahres
		2022	2023	2024	2025	2026	2027
F38	Veränderung der Forderungen gegenüber der Verbandsgemeinde im Rahmen der Einheitskasse						
F39	Veränderung der Verbindlichkeiten gegenüber der Verbandsgemeinde im Rahmen der Einheitskasse						
F40	Saldo der Ein- und Auszahlungen aus Finanzierungstätigkeit						
F41	Saldo der durchlaufenden Gelder						
F42	Verwendung Finanzmittelüberschuss / Deckung Finanzmittelfehlbetrag						
F43	Veränderung der liquiden Mittel (einschl. durchlaufende Gelder)						
F44	nachrichtlich: Ausgleich Finanzhaushalt (F23 - F36 - F45)	-31.473,90	-137.760,00	-140.250,00	-139.430,00	-139.970,00	-140.420,00

Ergebnis- und Finanzhaushalt Stadt Kusel

Hauptplan 2024

55 Stadt Kusel

Muster 6
(zu § 2 Abs. 1 GemHVO)

Leistung: 541120 Gemeindestraßen Verkehrsausstattung, Verkehrszeichen, Straßenbeleuchtung, Signalanlagen

Ifd. Nr.	Ergebnis- und Finanzhaushalt	Ergebnisse des Haushaltsvorvorjahres	Ansätze des Haushaltsvorjahres einschl. Nachträge	Ansätze des Haushaltsjahres	Planungsdaten des Haushaltsfolgejahres	Planungsdaten des zweiten Haushaltsfolgejahres	Planungsdaten des dritten Haushaltsfolgejahres
		2022	2023	2024	2025	2026	2027
E2	Zuwendungen, allgemeine Umlagen und sonstige	3.834,98	3.850,00	3.850,00	3.850,00	3.850,00	3.850,00
	415100 Erträge aus der Auflösung von Sonderposten aus Zuwendungen	3.834,98	3.850,00	3.850,00	3.850,00	3.850,00	3.850,00
E4	Öffentlich-rechtliche Leistungsentgelte	6.517,53	6.350,00	5.950,00	5.000,00	3.250,00	2.400,00
	437100 Erträge aus der Auflösung von Sonderposten für Beiträge und ähnliche Entgelte	6.517,53	6.350,00	5.950,00	5.000,00	3.250,00	2.400,00
E6	Kostenerstattungen und Kostenumlagen	495,03					
	442500 Kostenerstattungen und Kostenumlagen - von privaten Unternehmen	495,03					
E7	Sonstige laufende Erträge	3.399,50	4.000,00	4.000,00	4.000,00	4.000,00	4.000,00
	462700 Versicherungserstattungen		1.000,00	1.000,00	1.000,00	1.000,00	1.000,00
	462900 Sonstige laufende Erträge	3.399,50	3.000,00	3.000,00	3.000,00	3.000,00	3.000,00
E8	Summe der laufenden Erträge aus Verwaltungstätigkeit	14.247,04	14.200,00	13.800,00	12.850,00	11.100,00	10.250,00
E10	Aufwendungen für Sach- und Dienstleistungen	229.840,29	339.600,00	424.800,00	334.800,00	334.800,00	334.800,00
	522100 Aufwendungen für Energie/Wasser/Abwasser/Abfall ua.	208.706,33	327.600,00	322.800,00	322.800,00	322.800,00	322.800,00
	523380 Unterhaltung des Infrastrukturvermögens - Straßen, Wege, Plätze und Verkehrslenkungsanlagen	17.309,37	10.000,00	100.000,00	10.000,00	10.000,00	10.000,00
	523800 Geringwertige Geräte, Ausstattungs-, Ausrüstungs- und sonstige Gebrauchsgegenstände	3.824,59	2.000,00	2.000,00	2.000,00	2.000,00	2.000,00
E11	Abschreibungen	22.046,62	21.800,00	21.200,00	20.050,00	17.900,00	16.250,00
	535800 Abschreibungen auf Straßen, Wege, Plätze und Verkehrslenkungsanlagen	22.046,62	21.800,00	21.200,00	20.050,00	17.900,00	16.250,00
E12	Zuwendungen, Umlagen und sonstige Transferaufwendungen	23.157,04					
	541900 Zuweisungen und Zuschüsse für laufende Zwecke - an übrige Bereiche	23.157,04					
E15	Summe der laufenden Aufwendungen aus Verwaltungstätigkeit	275.043,95	361.400,00	446.000,00	354.850,00	352.700,00	351.050,00
E16	Laufendes Ergebnis aus Verwaltungstätigkeit	- 260.796,91	- 347.200,00	- 432.200,00	- 342.000,00	- 341.600,00	- 340.800,00
E19	Saldo der Zins- und sonstigen Finanzerträge und -aufwendungen						
E20	Ordentliches Ergebnis	- 260.796,91	- 347.200,00	- 432.200,00	- 342.000,00	- 341.600,00	- 340.800,00
E21	Außerordentliches Ergebnis						

Ergebnis- und Finanzhaushalt Stadt Kusel

Hauptplan 2024

55 Stadt Kusel

Muster 6
(zu § 2 Abs. 1 GemHVO)

Leistung: 541120 Gemeindestraßen Verkehrsausstattung, Verkehrszeichen, Straßenbeleuchtung, Signalanlagen

Ifd. Nr.	Ergebnis- und Finanzhaushalt	Ergebnisse des Haushaltsvorvorjahres	Ansätze des Haushaltsvorjahres einschl. Nachträge	Ansätze des Haushaltsjahres	Planungsdaten des Haushaltsfolgejahres	Planungsdaten des zweiten Haushaltsfolgejahres	Planungsdaten des dritten Haushaltsfolgejahres
		2022	2023	2024	2025	2026	2027
E22	Saldo aus internen Leistungsbeziehungen		- 9.670,00	- 10.000,00	- 9.900,00	- 10.030,00	- 10.140,00
E23	Jahresergebnis (Jahresüberschuss / Jahresfehlbetrag)	- 260.796,91	- 356.870,00	- 442.200,00	- 351.900,00	- 351.630,00	- 350.940,00
F23	Saldo der ordentlichen und außerordentlichen Ein- und Auszahlungen	- 170.736,35	- 345.270,00	- 430.800,00	- 340.700,00	- 340.830,00	- 340.940,00
F24	Einzahlungen aus Investitionszuwendungen		30.000,00	30.000,00			
	681761 Investitionszuwendungen			30.000,00			
	681762 Investitionszuwendungen		30.000,00				
F25	Einzahlungen aus Beiträgen und ähnlichen Entgelten			70.000,00			
	682750 Anzahlungen für Beiträge vom privaten Bereich			70.000,00			
F27	Summe der Einzahlungen aus Investitionstätigkeit		30.000,00	100.000,00			
F29	Auszahlungen für Sachanlagen		103.000,00	103.000,00	3.000,00	3.000,00	3.000,00
	785710 Auszahlungen für Betriebs- und Geschäftsausstattung, Pflanzen und Tiere und geringwertige Vermögensgegenstände - Auszahlungen für bewegliche Sachen des Anlagevermögens oberhalb der Wertgrenze i.H.v. 1000 Euro		3.000,00	3.000,00	3.000,00	3.000,00	3.000,00
	785930 Auszahlungen für Baumaßnahmen		100.000,00	100.000,00			
F32	Summe der Auszahlungen aus Investitionstätigkeit		103.000,00	103.000,00	3.000,00	3.000,00	3.000,00
F33	Saldo der Ein- und Auszahlungen aus Investitionstätigkeit		- 73.000,00	- 3.000,00	- 3.000,00	- 3.000,00	- 3.000,00
F34	Finanzmittelüberschuss /-fehlbetrag	- 170.736,35	- 418.270,00	- 433.800,00	- 343.700,00	- 343.830,00	- 343.940,00
F37	Saldo der Ein- und Auszahlungen aus Investitionskrediten						
F38	Veränderung der Forderungen gegenüber der Verbandsgemeinde im Rahmen der Einheitskasse						
F39	Veränderung der Verbindlichkeiten gegenüber der Verbandsgemeinde im Rahmen der Einheitskasse						
F40	Saldo der Ein- und Auszahlungen aus Finanzierungstätigkeit						
F41	Saldo der durchlaufenden Gelder						
F42	Verwendung Finanzmittelüberschuss / Deckung Finanzmittelfehlbetrag						

Ergebnis- und Finanzhaushalt Stadt Kusel

Hauptplan 2024

55 Stadt Kusel

Muster 6
(zu § 2 Abs. 1 GemHVO)

Leistung: 541120 Gemeindestraßen Verkehrsausstattung, Verkehrszeichen, Straßenbeleuchtung, Signalanlagen

lfd. Nr.	Ergebnis- und Finanzhaushalt	Ergebnisse des Haushaltsvorvorjahres 2022	Ansätze des Haushaltsvorjahres einschl. Nachträge 2023	Ansätze des Haushaltsjahres 2024	Planungsdaten des Haushaltsfolgejahres 2025	Planungsdaten des zweiten Haushaltsfolgejahres 2026	Planungsdaten des dritten Haushaltsfolgejahres 2027
F43	Veränderung der liquiden Mittel (einschl. durchlaufende Gelder)						
F44	nachrichtlich: Ausgleich Finanzhaushalt (F23 - F36 - F45)	- 170.736,35	- 345.270,00	- 430.800,00	- 340.700,00	- 340.830,00	- 340.940,00

Ergebnis- und Finanzhaushalt Stadt Kusel

Hauptplan 2024

55 Stadt Kusel

Muster 6
(zu § 2 Abs. 1 GemHVO)

Leistung: 541130 Gemeindestraßen ÖPNV-Anlagen

Ifd. Nr.	Ergebnis- und Finanzhaushalt	Ergebnisse des Haushaltsvorvorjahres	Ansätze des Haushaltsvorjahres einschl. Nachträge	Ansätze des Haushaltsjahres	Planungsdaten des Haushaltsfolgejahres	Planungsdaten des zweiten Haushaltsfolgejahres	Planungsdaten des dritten Haushaltsfolgejahres
		2022	2023	2024	2025	2026	2027
E2	Zuwendungen, allgemeine Umlagen und sonstige	1.011,41	900,00	1.050,00	1.050,00	1.050,00	1.050,00
	415100 Erträge aus der Auflösung von Sonderposten aus Zuwendungen	1.011,41	900,00	1.050,00	1.050,00	1.050,00	1.050,00
E8	Summe der laufenden Erträge aus Verwaltungstätigkeit	1.011,41	900,00	1.050,00	1.050,00	1.050,00	1.050,00
E10	Aufwendungen für Sach- und Dienstleistungen	116,25	600,00	600,00	600,00	600,00	600,00
	522100 Aufwendungen für Energie/Wasser/Abwasser/Abfall ua.	86,26	100,00	100,00	100,00	100,00	100,00
	523390 Unterhaltung des Infrastrukturvermögens - Sonstiges	29,99	500,00	500,00	500,00	500,00	500,00
E11	Abschreibungen	1.556,40	1.600,00	1.600,00	1.600,00	1.600,00	1.600,00
	535800 Abschreibungen auf Straßen, Wege, Plätze und Verkehrslenkungsanlagen	710,89	750,00	750,00	750,00	750,00	750,00
	535900 Abschreibungen auf sonstige Bauten des Infrastrukturvermögens	845,51	850,00	850,00	850,00	850,00	850,00
E14	Sonstige laufende Aufwendungen	252,55	300,00	350,00	350,00	350,00	350,00
	564110 Versicherungsbeiträge - Gebäudeversicherungen	252,55	300,00	350,00	350,00	350,00	350,00
E15	Summe der laufenden Aufwendungen aus Verwaltungstätigkeit	1.925,20	2.500,00	2.550,00	2.550,00	2.550,00	2.550,00
E16	Laufendes Ergebnis aus Verwaltungstätigkeit	- 913,79	- 1.600,00	- 1.500,00	- 1.500,00	- 1.500,00	- 1.500,00
E19	Saldo der Zins- und sonstigen Finanzerträge und -aufwendungen						
E20	Ordentliches Ergebnis	- 913,79	- 1.600,00	- 1.500,00	- 1.500,00	- 1.500,00	- 1.500,00
E21	Außerordentliches Ergebnis						
E22	Saldo aus internen Leistungsbeziehungen		- 4.830,00	- 2.500,00	- 2.470,00	- 2.510,00	- 2.540,00
E23	Jahresergebnis (Jahresüberschuss / Jahresfehlbetrag)	- 913,79	- 6.430,00	- 4.000,00	- 3.970,00	- 4.010,00	- 4.040,00
F23	Saldo der ordentlichen und außerordentlichen Ein- und Auszahlungen	- 368,80	- 5.730,00	- 3.450,00	- 3.420,00	- 3.460,00	- 3.490,00
F24	Einzahlungen aus Investitionszuwendungen		180.000,00				
	681762 Investitionszuwendungen		180.000,00				
F27	Summe der Einzahlungen aus Investitionstätigkeit		180.000,00				
F29	Auszahlungen für Sachanlagen	3.294,05	289.500,00				

Ergebnis- und Finanzhaushalt Stadt Kusel

Hauptplan 2024

55 Stadt Kusel

Muster 6
(zu § 2 Abs. 1 GemHVO)

Leistung: 541130 Gemeindestraßen ÖPNV-Anlagen

Ifd. Nr.	Ergebnis- und Finanzhaushalt	Ergebnisse des Haushaltsvorvorjahres	Ansätze des Haushaltsvorjahres einschl. Nachträge	Ansätze des Haushaltsjahres	Planungsdaten des Haushaltsfolgejahres	Planungsdaten des zweiten Haushaltsfolgejahres	Planungsdaten des dritten Haushaltsfolgejahres
		2022	2023	2024	2025	2026	2027
	785930 Auszahlungen für Baumaßnahmen	3.294,05	289.500,00				
F32	Summe der Auszahlungen aus Investitionstätigkeit	3.294,05	289.500,00				
F33	Saldo der Ein- und Auszahlungen aus Investitionstätigkeit	- 3.294,05	- 109.500,00				
F34	Finanzmittelüberschuss /-fehlbetrag	- 3.662,85	- 115.230,00	- 3.450,00	- 3.420,00	- 3.460,00	- 3.490,00
F37	Saldo der Ein- und Auszahlungen aus Investitionskrediten						
F38	Veränderung der Forderungen gegenüber der Verbandsgemeinde im Rahmen der Einheitskasse						
F39	Veränderung der Verbindlichkeiten gegenüber der Verbandsgemeinde im Rahmen der Einheitskasse						
F40	Saldo der Ein- und Auszahlungen aus Finanzierungstätigkeit						
F41	Saldo der durchlaufenden Gelder						
F42	Verwendung Finanzmittelüberschuss / Deckung Finanzmittelfehlbetrag						
F43	Veränderung der liquiden Mittel (einschl. durchlaufende Gelder)						
F44	nachrichtlich: Ausgleich Finanzhaushalt (F23 - F36 - F45)	- 368,80	- 5.730,00	- 3.450,00	- 3.420,00	- 3.460,00	- 3.490,00

Ergebnis- und Finanzhaushalt Stadt Kusel

Hauptplan 2024

55 Stadt Kusel

Muster 6
(zu § 2 Abs. 1 GemHVO)

Leistung: 541410 Gemeindestraßen Straßenoberflächenentwässerung

Ifd. Nr.	Ergebnis- und Finanzhaushalt	Ergebnisse des Haushaltsvorvorjahres	Ansätze des Haushaltsvorjahres einschl. Nachträge	Ansätze des Haushaltsjahres	Planungsdaten des Haushaltsfolgejahres	Planungsdaten des zweiten Haushaltsfolgejahres	Planungsdaten des dritten Haushaltsfolgejahres
		2022	2023	2024	2025	2026	2027
E2	Zuwendungen, allgemeine Umlagen und sonstige	442,92	250,00	250,00	250,00	250,00	250,00
	415100 Erträge aus der Auflösung von Sonderposten aus Zuwendungen	442,92	250,00	250,00	250,00	250,00	250,00
E4	Öffentlich-rechtliche Leistungsentgelte	5.152,84	4.100,00	4.000,00	3.800,00	3.800,00	3.800,00
	437100 Erträge aus der Auflösung von Sonderposten für Beiträge und ähnliche Entgelte	5.152,84	4.100,00	4.000,00	3.800,00	3.800,00	3.800,00
E8	Summe der laufenden Erträge aus Verwaltungstätigkeit	5.595,76	4.350,00	4.250,00	4.050,00	4.050,00	4.050,00
E10	Aufwendungen für Sach- und Dienstleistungen		500,00	148.750,00	148.750,00	148.750,00	148.750,00
	523210 Bewirtschaftung der Grundstücke, Außenanlagen, Gebäude und Gebäudeeinrichtungen - Grundstücke			148.250,00	148.250,00	148.250,00	148.250,00
	523370 Unterhaltung des Infrastrukturvermögens - Entwässerungs- und Abwasserbeseitigungsanlagen		500,00	500,00	500,00	500,00	500,00
E11	Abschreibungen	6.432,93	5.150,00	5.000,00	4.500,00	4.500,00	4.500,00
	532300 Abschreibungen auf immaterielle Vermögensgegenstände aus geleisteten Zuwendungen als Nutzungsberechtigter.	6.432,93	5.150,00	5.000,00	4.500,00	4.500,00	4.500,00
E12	Zuwendungen, Umlagen und sonstige Transferaufwendungen	148.251,15	148.250,00				
	541430 Zuweisungen und Zuschüsse für laufende Zwecke an den öffentlichen Bereich - an Gemeinden und Gemeindeverbände	148.251,15	148.250,00				
E15	Summe der laufenden Aufwendungen aus Verwaltungstätigkeit	154.684,08	153.900,00	153.750,00	153.250,00	153.250,00	153.250,00
E16	Laufendes Ergebnis aus Verwaltungstätigkeit	- 149.088,32	- 149.550,00	- 149.500,00	- 149.200,00	- 149.200,00	- 149.200,00
E19	Saldo der Zins- und sonstigen Finanzerträge und -aufwendungen						
E20	Ordentliches Ergebnis	- 149.088,32	- 149.550,00	- 149.500,00	- 149.200,00	- 149.200,00	- 149.200,00
E21	Außerordentliches Ergebnis						
E22	Saldo aus internen Leistungsbeziehungen						
E23	Jahresergebnis (Jahresüberschuss / Jahresfehlbetrag)	- 149.088,32	- 149.550,00	- 149.500,00	- 149.200,00	- 149.200,00	- 149.200,00
F23	Saldo der ordentlichen und außerordentlichen Ein- und Auszahlungen		- 148.750,00	- 148.750,00	- 148.750,00	- 148.750,00	- 148.750,00
F27	Summe der Einzahlungen aus Investitionstätigkeit						

Ergebnis- und Finanzhaushalt Stadt Kusel

Hauptplan 2024

55 Stadt Kusel

Muster 6
(zu § 2 Abs. 1 GemHVO)

Leistung: 541410 Gemeindestraßen Straßenoberflächenentwässerung

Ifd. Nr.	Ergebnis- und Finanzhaushalt	Ergebnisse des Haushaltsvorjahres	Ansätze des Haushaltsvorjahres einschl. Nachträge	Ansätze des Haushaltsjahres	Planungsdaten des Haushaltsfolgejahres	Planungsdaten des zweiten Haushaltsfolgejahres	Planungsdaten des dritten Haushaltsfolgejahres
		2022	2023	2024	2025	2026	2027
F32	Summe der Auszahlungen aus Investitionstätigkeit						
F33	Saldo der Ein- und Auszahlungen aus Investitionstätigkeit						
F34	Finanzmittelüberschuss /-fehlbetrag		<u>- 148.750,00</u>	<u>- 148.750,00</u>	<u>- 148.750,00</u>	<u>- 148.750,00</u>	<u>- 148.750,00</u>
F37	Saldo der Ein- und Auszahlungen aus Investitionskrediten						
F38	Veränderung der Forderungen gegenüber der Verbandsgemeinde im Rahmen der Einheitskasse						
F39	Veränderung der Verbindlichkeiten gegenüber der Verbandsgemeinde im Rahmen der Einheitskasse						
F40	Saldo der Ein- und Auszahlungen aus Finanzierungstätigkeit						
F41	Saldo der durchlaufenden Gelder						
F42	Verwendung Finanzmittelüberschuss / Deckung Finanzmittelfehlbetrag						
F43	Veränderung der liquiden Mittel (einschl. durchlaufende Gelder)						
F44	nachrichtlich: Ausgleich Finanzhaushalt (F23 - F36 - F45)		- 148.750,00	- 148.750,00	- 148.750,00	- 148.750,00	- 148.750,00

Ergebnis- und Finanzhaushalt Stadt Kusel

Hauptplan 2024

55 Stadt Kusel

Muster 6
(zu § 2 Abs. 1 GemHVO)

Leistung: 541510 Konzessionsabgaben

Ifd. Nr.	Ergebnis- und Finanzhaushalt	Ergebnisse des Haushaltsvorvorjahres	Ansätze des Haushaltsvorjahres einschl. Nachträge	Ansätze des Haushaltsjahres	Planungsdaten des Haushaltsfolgejahres	Planungsdaten des zweiten Haushaltsfolgejahres	Planungsdaten des dritten Haushaltsfolgejahres
		2022	2023	2024	2025	2026	2027
E7	Sonstige laufende Erträge	235.500,00	236.000,00	236.000,00	236.000,00	236.000,00	236.000,00
	462500 Konzessionsabgaben	235.500,00	236.000,00	236.000,00	236.000,00	236.000,00	236.000,00
E8	Summe der laufenden Erträge aus Verwaltungstätigkeit	235.500,00	236.000,00	236.000,00	236.000,00	236.000,00	236.000,00
E15	Summe der laufenden Aufwendungen aus Verwaltungstätigkeit						
E16	Laufendes Ergebnis aus Verwaltungstätigkeit	235.500,00	236.000,00	236.000,00	236.000,00	236.000,00	236.000,00
E19	Saldo der Zins- und sonstigen Finanzerträge und -aufwendungen						
E20	Ordentliches Ergebnis	235.500,00	236.000,00	236.000,00	236.000,00	236.000,00	236.000,00
E21	Außerordentliches Ergebnis						
E22	Saldo aus internen Leistungsbeziehungen						
E23	Jahresergebnis (Jahresüberschuss / Jahresfehlbetrag)	235.500,00	236.000,00	236.000,00	236.000,00	236.000,00	236.000,00
F23	Saldo der ordentlichen und außerordentlichen Ein- und Auszahlungen	236.604,96	236.000,00	236.000,00	236.000,00	236.000,00	236.000,00
F27	Summe der Einzahlungen aus Investitionstätigkeit						
F32	Summe der Auszahlungen aus Investitionstätigkeit						
F33	Saldo der Ein- und Auszahlungen aus Investitionstätigkeit						
F34	Finanzmittelüberschuss /-fehlbetrag	236.604,96	236.000,00	236.000,00	236.000,00	236.000,00	236.000,00
F37	Saldo der Ein- und Auszahlungen aus Investitionskrediten						
F38	Veränderung der Forderungen gegenüber der Verbandsgemeinde im Rahmen der Einheitskasse						
F39	Veränderung der Verbindlichkeiten gegenüber der Verbandsgemeinde im Rahmen der Einheitskasse						
F40	Saldo der Ein- und Auszahlungen aus Finanzierungstätigkeit						
F41	Saldo der durchlaufenden Gelder						
F42	Verwendung Finanzmittelüberschuss / Deckung Finanzmittelfehlbetrag						

Ergebnis- und Finanzhaushalt Stadt Kusel

Hauptplan 2024

55 Stadt Kusel

Muster 6
(zu § 2 Abs. 1 GemHVO)

Leistung: 541510 Konzessionsabgaben

Ifd. Nr.	Ergebnis- und Finanzhaushalt	Ergebnisse des Haushalts- vorvorjahres 2022	Ansätze des Haushalts- vorjahres einschl. Nachträge 2023	Ansätze des Haushalts- jahres 2024	Planungsdaten des Haushalts- folgejahres 2025	Planungsdaten des zweiten Haushalts- folgejahres 2026	Planungsdaten des dritten Haushalts- folgejahres 2027
F43	Veränderung der liquiden Mittel (einschl. durchlaufende Gelder)						
F44	nachrichtlich: Ausgleich Finanzhaushalt (F23 - F36 - F45)	236.604,96	236.000,00	236.000,00	236.000,00	236.000,00	236.000,00

Ergebnis- und Finanzhaushalt Stadt Kusel

Hauptplan 2024

55 Stadt Kusel

Muster 6
(zu § 2 Abs. 1 GemHVO)

Leistung: 542120 Kreisstraßen Verkehrsausstattung, Straßenbeleuchtung, Verkehrszeichen, Signalanlagen

Ifd. Nr.	Ergebnis- und Finanzhaushalt	Ergebnisse des Haushaltsvorvorjahres	Ansätze des Haushaltsvorjahres einschl. Nachträge	Ansätze des Haushaltsjahres	Planungsdaten des Haushaltsfolgejahres	Planungsdaten des zweiten Haushaltsfolgejahres	Planungsdaten des dritten Haushaltsfolgejahres
		2022	2023	2024	2025	2026	2027
E2	Zuwendungen, allgemeine Umlagen und sonstige	175,06	200,00	200,00	200,00	200,00	200,00
	415100 Erträge aus der Auflösung von Sonderposten aus Zuwendungen	175,06	200,00	200,00	200,00	200,00	200,00
E4	Öffentlich-rechtliche Leistungsentgelte	487,07	500,00	500,00	500,00	500,00	500,00
	437100 Erträge aus der Auflösung von Sonderposten für Beiträge und ähnliche Entgelte	487,07	500,00	500,00	500,00	500,00	500,00
E6	Kostenerstattungen und Kostenumlagen		500,00	500,00	500,00	500,00	500,00
	442430 Kostenerstattungen und Kostenumlagen - vom öffentlichen Bereich - von Gemeinden und Gemeindeverbänden		500,00	500,00	500,00	500,00	500,00
E7	Sonstige laufende Erträge		500,00	500,00	500,00	500,00	500,00
	462700 Versicherungserstattungen		500,00	500,00	500,00	500,00	500,00
E8	Summe der laufenden Erträge aus Verwaltungstätigkeit	662,13	1.700,00	1.700,00	1.700,00	1.700,00	1.700,00
E10	Aufwendungen für Sach- und Dienstleistungen		7.700,00	7.600,00	7.600,00	7.600,00	7.600,00
	522100 Aufwendungen für Energie/Wasser/Abwasser/Abfall ua.		7.600,00	7.500,00	7.500,00	7.500,00	7.500,00
	523380 Unterhaltung des Infrastrukturvermögens - Straßen, Wege, Plätze und Verkehrslenkungsanlagen		100,00	100,00	100,00	100,00	100,00
E11	Abschreibungen	811,79	850,00	850,00	850,00	850,00	850,00
	535800 Abschreibungen auf Straßen, Wege, Plätze und Verkehrslenkungsanlagen	811,79	850,00	850,00	850,00	850,00	850,00
E15	Summe der laufenden Aufwendungen aus Verwaltungstätigkeit	811,79	8.550,00	8.450,00	8.450,00	8.450,00	8.450,00
E16	Laufendes Ergebnis aus Verwaltungstätigkeit	- 149,66	- 6.850,00	- 6.750,00	- 6.750,00	- 6.750,00	- 6.750,00
E19	Saldo der Zins- und sonstigen Finanzerträge und -aufwendungen						
E20	Ordentliches Ergebnis	- 149,66	- 6.850,00	- 6.750,00	- 6.750,00	- 6.750,00	- 6.750,00
E21	Außerordentliches Ergebnis						
E22	Saldo aus internen Leistungsbeziehungen		- 1.210,00	- 500,00	- 490,00	- 500,00	- 510,00
E23	Jahresergebnis (Jahresüberschuss / Jahresfehlbetrag)	- 149,66	- 8.060,00	- 7.250,00	- 7.240,00	- 7.250,00	- 7.260,00
F23	Saldo der ordentlichen und außerordentlichen Ein- und Auszahlungen		- 7.910,00	- 7.100,00	- 7.090,00	- 7.100,00	- 7.110,00

Ergebnis- und Finanzhaushalt Stadt Kusel

Hauptplan 2024

55 Stadt Kusel

Muster 6
(zu § 2 Abs. 1 GemHVO)

Leistung: 542120 Kreisstraßen Verkehrsausstattung, Straßenbeleuchtung, Verkehrszeichen, Signalanlagen

Ifd. Nr.	Ergebnis- und Finanzhaushalt	Ergebnisse des Haushaltsvorvorjahres	Ansätze des Haushaltsvorjahres einschl. Nachträge	Ansätze des Haushaltsjahres	Planungsdaten des Haushaltsfolgejahres	Planungsdaten des zweiten Haushaltsfolgejahres	Planungsdaten des dritten Haushaltsfolgejahres
		2022	2023	2024	2025	2026	2027
F27	Summe der Einzahlungen aus Investitionstätigkeit						
F32	Summe der Auszahlungen aus Investitionstätigkeit						
F33	Saldo der Ein- und Auszahlungen aus Investitionstätigkeit						
F34	<u>Finanzmittelüberschuss /-fehlbetrag</u>		- 7.910,00	- 7.100,00	- 7.090,00	- 7.100,00	- 7.110,00
F37	Saldo der Ein- und Auszahlungen aus Investitionskrediten						
F38	Veränderung der Forderungen gegenüber der Verbandsgemeinde im Rahmen der Einheitskasse						
F39	Veränderung der Verbindlichkeiten gegenüber der Verbandsgemeinde im Rahmen der Einheitskasse						
F40	<u>Saldo der Ein- und Auszahlungen aus Finanzierungstätigkeit</u>						
F41	Saldo der durchlaufenden Gelder						
F42	<u>Verwendung Finanzmittelüberschuss / Deckung Finanzmittelfehlbetrag</u>						
F43	Veränderung der liquiden Mittel (einschl. durchlaufende Gelder)						
F44	nachrichtlich: Ausgleich Finanzhaushalt (F23 - F36 - F45)		- 7.910,00	- 7.100,00	- 7.090,00	- 7.100,00	- 7.110,00

Ergebnis- und Finanzhaushalt Stadt Kusel

Hauptplan 2024

55 Stadt Kusel

Muster 6
(zu § 2 Abs. 1 GemHVO)

Leistung: 542130 Kreisstraßen ÖPNV-Anlagen und deren Ausstattung

Ifd. Nr.	Ergebnis- und Finanzhaushalt	Ergebnisse des Haushaltsvorvorjahres	Ansätze des Haushaltsvorjahres einschl. Nachträge	Ansätze des Haushaltsjahres	Planungsdaten des Haushaltsfolgejahres	Planungsdaten des zweiten Haushaltsfolgejahres	Planungsdaten des dritten Haushaltsfolgejahres
		2022	2023	2024	2025	2026	2027
E8	Summe der laufenden Erträge aus Verwaltungstätigkeit						
E10	Aufwendungen für Sach- und Dienstleistungen		500,00	500,00	500,00	500,00	500,00
	523390 Unterhaltung des Infrastrukturvermögens - Sonstiges		500,00	500,00	500,00	500,00	500,00
E15	Summe der laufenden Aufwendungen aus Verwaltungstätigkeit		500,00	500,00	500,00	500,00	500,00
E16	Laufendes Ergebnis aus Verwaltungstätigkeit		- 500,00	- 500,00	- 500,00	- 500,00	- 500,00
E19	Saldo der Zins- und sonstigen Finanzerträge und -aufwendungen						
E20	Ordentliches Ergebnis		- 500,00	- 500,00	- 500,00	- 500,00	- 500,00
E21	Außerordentliches Ergebnis						
E22	Saldo aus internen Leistungsbeziehungen		- 1.210,00	- 500,00	- 490,00	- 500,00	- 510,00
E23	Jahresergebnis (Jahresüberschuss / Jahresfehlbetrag)		- 1.710,00	- 1.000,00	- 990,00	- 1.000,00	- 1.010,00
F23	Saldo der ordentlichen und außerordentlichen Ein- und Auszahlungen		- 1.710,00	- 1.000,00	- 990,00	- 1.000,00	- 1.010,00
F27	Summe der Einzahlungen aus Investitionstätigkeit						
F32	Summe der Auszahlungen aus Investitionstätigkeit						
F33	Saldo der Ein- und Auszahlungen aus Investitionstätigkeit						
F34	Finanzmittelüberschuss /-fehlbetrag		- 1.710,00	- 1.000,00	- 990,00	- 1.000,00	- 1.010,00
F37	Saldo der Ein- und Auszahlungen aus Investitionskrediten						
F38	Veränderung der Forderungen gegenüber der Verbandsgemeinde im Rahmen der Einheitskasse						
F39	Veränderung der Verbindlichkeiten gegenüber der Verbandsgemeinde im Rahmen der Einheitskasse						
F40	Saldo der Ein- und Auszahlungen aus Finanzierungstätigkeit						
F41	Saldo der durchlaufenden Gelder						
F42	Verwendung Finanzmittelüberschuss / Deckung Finanzmittelfehlbetrag						

Ergebnis- und Finanzhaushalt Stadt Kusel

Hauptplan 2024

55 Stadt Kusel

Muster 6
(zu § 2 Abs. 1 GemHVO)

Leistung: 542130 Kreisstraßen ÖPNV-Anlagen und deren Ausstattung

lfd. Nr.	Ergebnis- und Finanzhaushalt	Ergebnisse des Haushaltsvorjahres 2022	Ansätze des Haushaltsvorjahres einschl. Nachträge 2023	Ansätze des Haushaltsjahres 2024	Planungsdaten des Haushaltsfolgejahres 2025	Planungsdaten des zweiten Haushaltsfolgejahres 2026	Planungsdaten des dritten Haushaltsfolgejahres 2027
F43	Veränderung der liquiden Mittel (einschl. durchlaufende Gelder)						
F44	nachrichtlich: Ausgleich Finanzhaushalt (F23 - F36 - F45)		-1.710,00	-1.000,00	-990,00	-1.000,00	-1.010,00

Ergebnis- und Finanzhaushalt Stadt Kusel

Hauptplan 2024

55 Stadt Kusel

Muster 6
(zu § 2 Abs. 1 GemHVO)

Leistung: 542170 Kreisstraßen Gehwege

Ifd. Nr.	Ergebnis- und Finanzhaushalt	Ergebnisse des Haushaltsvorvorjahres	Ansätze des Haushaltsvorjahres einschl. Nachträge	Ansätze des Haushaltsjahres	Planungsdaten des Haushaltsfolgejahres	Planungsdaten des zweiten Haushaltsfolgejahres	Planungsdaten des dritten Haushaltsfolgejahres
		2022	2023	2024	2025	2026	2027
E2	Zuwendungen, allgemeine Umlagen und sonstige	836,52	850,00	850,00	850,00	850,00	850,00
	415100 Erträge aus der Auflösung von Sonderposten aus Zuwendungen	836,52	850,00	850,00	850,00	850,00	850,00
E4	Öffentlich-rechtliche Leistungsentgelte	1.865,04	1.900,00	1.900,00	1.900,00	1.900,00	1.900,00
	437100 Erträge aus der Auflösung von Sonderposten für Beiträge und ähnliche Entgelte	1.865,04	1.900,00	1.900,00	1.900,00	1.900,00	1.900,00
E8	Summe der laufenden Erträge aus Verwaltungstätigkeit	2.701,56	2.750,00	2.750,00	2.750,00	2.750,00	2.750,00
E10	Aufwendungen für Sach- und Dienstleistungen		1.000,00		1.000,00	1.000,00	1.000,00
	523380 Unterhaltung des Infrastrukturvermögens - Straßen, Wege, Plätze und Verkehrslenkungsanlagen		1.000,00		1.000,00	1.000,00	1.000,00
E11	Abschreibungen	3.218,58	3.250,00	3.250,00	3.250,00	3.250,00	3.250,00
	535800 Abschreibungen auf Straßen, Wege, Plätze und Verkehrslenkungsanlagen	3.218,58	3.250,00	3.250,00	3.250,00	3.250,00	3.250,00
E15	Summe der laufenden Aufwendungen aus Verwaltungstätigkeit	3.218,58	4.250,00	3.250,00	4.250,00	4.250,00	4.250,00
E16	Laufendes Ergebnis aus Verwaltungstätigkeit	- 517,02	- 1.500,00	- 500,00	- 1.500,00	- 1.500,00	- 1.500,00
E18	Zinsaufwendungen und sonstige Finanzaufwendungen			1.000,00			
	579900 Sonstige Zinsen und sonstige Finanzaufwendungen - Sonstige			1.000,00			
E19	Saldo der Zins- und sonstigen Finanzerträge und -aufwendungen			- 1.000,00			
E20	Ordentliches Ergebnis	- 517,02	- 1.500,00	- 1.500,00	- 1.500,00	- 1.500,00	- 1.500,00
E21	Außerordentliches Ergebnis						
E22	Saldo aus internen Leistungsbeziehungen		- 1.210,00	- 500,00	- 490,00	- 500,00	- 510,00
E23	Jahresergebnis (Jahresüberschuss / Jahresfehlbetrag)	- 517,02	- 2.710,00	- 2.000,00	- 1.990,00	- 2.000,00	- 2.010,00
F23	Saldo der ordentlichen und außerordentlichen Ein- und Auszahlungen		- 2.210,00	- 1.500,00	- 1.490,00	- 1.500,00	- 1.510,00
F24	Einzahlungen aus Investitionszuwendungen	14.482,01					
	681739 Investitionszuwendungenn	14.482,01					
F27	Summe der Einzahlungen aus Investitionstätigkeit	14.482,01					

Ergebnis- und Finanzhaushalt Stadt Kusel

Hauptplan 2024

55 Stadt Kusel

Muster 6
(zu § 2 Abs. 1 GemHVO)

Leistung: 542170 Kreisstraßen Gehwege

Ifd. Nr.	Ergebnis- und Finanzhaushalt	Ergebnisse des Haushaltsvorvorjahres	Ansätze des Haushaltsvorjahres einschl. Nachträge	Ansätze des Haushaltsjahres	Planungsdaten des Haushaltsfolgejahres	Planungsdaten des zweiten Haushaltsfolgejahres	Planungsdaten des dritten Haushaltsfolgejahres
		2022	2023	2024	2025	2026	2027
F29	Auszahlungen für Sachanlagen		5.000,00	5.000,00	5.000,00	5.000,00	500,00
	785100 Auszahlungen für unbebaute Grundstücke und grundstücksgleiche Rechte		5.000,00	5.000,00	5.000,00	5.000,00	500,00
F32	Summe der Auszahlungen aus Investitionstätigkeit		5.000,00	5.000,00	5.000,00	5.000,00	500,00
F33	Saldo der Ein- und Auszahlungen aus Investitionstätigkeit	14.482,01	- 5.000,00	- 5.000,00	- 5.000,00	- 5.000,00	- 500,00
F34	Finanzmittelüberschuss /-fehlbetrag	14.482,01	- 7.210,00	- 6.500,00	- 6.490,00	- 6.500,00	- 2.010,00
F37	Saldo der Ein- und Auszahlungen aus Investitionskrediten						
F38	Veränderung der Forderungen gegenüber der Verbandsgemeinde im Rahmen der Einheitskasse						
F39	Veränderung der Verbindlichkeiten gegenüber der Verbandsgemeinde im Rahmen der Einheitskasse						
F40	Saldo der Ein- und Auszahlungen aus Finanzierungstätigkeit						
F41	Saldo der durchlaufenden Gelder						
F42	Verwendung Finanzmittelüberschuss / Deckung Finanzmittelfehlbetrag						
F43	Veränderung der liquiden Mittel (einschl. durchlaufende Gelder)						
F44	nachrichtlich: Ausgleich Finanzhaushalt (F23 - F36 - F45)		-2.210,00	- 1.500,00	- 1.490,00	- 1.500,00	- 1.510,00

Ergebnis- und Finanzhaushalt Stadt Kusel

Hauptplan 2024

55 Stadt Kusel

Muster 6
(zu § 2 Abs. 1 GemHVO)

Leistung: 542410 Kreisstraßen Straßenoberflächenentwässerung

Ifd. Nr.	Ergebnis- und Finanzhaushalt	Ergebnisse des Haushaltsvorvorjahres	Ansätze des Haushaltsvorjahres einschl. Nachträge	Ansätze des Haushaltsjahres	Planungsdaten des Haushaltsfolgejahres	Planungsdaten des zweiten Haushaltsfolgejahres	Planungsdaten des dritten Haushaltsfolgejahres
		2022	2023	2024	2025	2026	2027
E8	Summe der laufenden Erträge aus Verwaltungstätigkeit						
E10	Aufwendungen für Sach- und Dienstleistungen			420,00	420,00	420,00	420,00
	523210 Bewirtschaftung der Grundstücke, Außenanlagen, Gebäude und Gebäudeeinrichtungen - Grundstücke			420,00	420,00	420,00	420,00
E12	Zuwendungen, Umlagen und sonstige Transferaufwendungen	410,40	420,00				
	541430 Zuweisungen und Zuschüsse für laufende Zwecke an den öffentlichen Bereich - an Gemeinden und Gemeindeverbände	410,40	420,00				
E15	Summe der laufenden Aufwendungen aus Verwaltungstätigkeit	410,40	420,00	420,00	420,00	420,00	420,00
E16	Laufendes Ergebnis aus Verwaltungstätigkeit	- 410,40	- 420,00	- 420,00	- 420,00	- 420,00	- 420,00
E19	Saldo der Zins- und sonstigen Finanzerträge und -aufwendungen						
E20	Ordentliches Ergebnis	- 410,40	- 420,00	- 420,00	- 420,00	- 420,00	- 420,00
E21	Außerordentliches Ergebnis						
E22	Saldo aus internen Leistungsbeziehungen						
E23	Jahresergebnis (Jahresüberschuss / Jahresfehlbetrag)	- 410,40	- 420,00	- 420,00	- 420,00	- 420,00	- 420,00
F23	Saldo der ordentlichen und außerordentlichen Ein- und Auszahlungen		- 420,00	- 420,00	- 420,00	- 420,00	- 420,00
F27	Summe der Einzahlungen aus Investitionstätigkeit						
F32	Summe der Auszahlungen aus Investitionstätigkeit						
F33	Saldo der Ein- und Auszahlungen aus Investitionstätigkeit						
F34	Finanzmittelüberschuss /-fehlbetrag		- 420,00	- 420,00	- 420,00	- 420,00	- 420,00
F37	Saldo der Ein- und Auszahlungen aus Investitionskrediten						
F38	Veränderung der Forderungen gegenüber der Verbandsgemeinde im Rahmen der Einheitskasse						
F39	Veränderung der Verbindlichkeiten gegenüber der Verbandsgemeinde im Rahmen der Einheitskasse						

Ergebnis- und Finanzhaushalt Stadt Kusel

Hauptplan 2024

55 Stadt Kusel

Muster 6
(zu § 2 Abs. 1 GemHVO)

Leistung: 542410 Kreisstraßen Straßenoberflächenentwässerung

Ifd. Nr.	Ergebnis- und Finanzhaushalt	Ergebnisse des Haushalts- vorvorjahres	Ansätze des Haushalts- vorjahres einschl. Nachträge	Ansätze des Haushalts- jahres	Planungsdaten des Haushalts- folgejahres	Planungsdaten des zweiten Haushalts- folgejahres	Planungsdaten des dritten Haushalts- folgejahres
		2022	2023	2024	2025	2026	2027
F40	Saldo der Ein- und Auszahlungen aus Finanzierungstätigkeit						
F41	Saldo der durchlaufenden Gelder						
F42	Verwendung Finanzmittelüberschuss / Deckung Finanzmittelfehlbetrag						
F43	Veränderung der liquiden Mittel (einschl. durchlaufende Gelder)						
F44	nachrichtlich: Ausgleich Finanzhaushalt (F23 - F36 - F45)		- 420,00	- 420,00	- 420,00	- 420,00	- 420,00

Ergebnis- und Finanzhaushalt Stadt Kusel

Hauptplan 2024

55 Stadt Kusel

Muster 6
(zu § 2 Abs. 1 GemHVO)

Leistung: 543120 Landesstraßen Verkehrsausstattung, Straßenbeleuchtung, Verkehrszeichen, Signalanlagen

Ifd. Nr.	Ergebnis- und Finanzhaushalt	Ergebnisse des Haushaltsvorvorjahres	Ansätze des Haushaltsvorjahres einschl. Nachträge	Ansätze des Haushaltsjahres	Planungsdaten des Haushaltsfolgejahres	Planungsdaten des zweiten Haushaltsfolgejahres	Planungsdaten des dritten Haushaltsfolgejahres
		2022	2023	2024	2025	2026	2027
E8	Summe der laufenden Erträge aus Verwaltungstätigkeit						
E10	Aufwendungen für Sach- und Dienstleistungen		28.500,00	77.650,00	28.150,00	28.150,00	28.150,00
	522100 Aufwendungen für Energie/Wasser/Abwasser/Abfall ua.		28.000,00	27.650,00	27.650,00	27.650,00	27.650,00
	523380 Unterhaltung des Infrastrukturvermögens - Straßen, Wege, Plätze und Verkehrslenkungsanlagen		500,00	50.000,00	500,00	500,00	500,00
E11	Abschreibungen	480,18	650,00	500,00	500,00	500,00	500,00
	538200 Abschreibungen auf Maschinen und technische Anlagen	480,18	500,00	500,00	500,00	500,00	500,00
	539900 Sonstige Abschreibungen		150,00				
E15	Summe der laufenden Aufwendungen aus Verwaltungstätigkeit	480,18	29.150,00	78.150,00	28.650,00	28.650,00	28.650,00
E16	Laufendes Ergebnis aus Verwaltungstätigkeit	- 480,18	- 29.150,00	- 78.150,00	- 28.650,00	- 28.650,00	- 28.650,00
E19	Saldo der Zins- und sonstigen Finanzerträge und -aufwendungen						
E20	Ordentliches Ergebnis	- 480,18	- 29.150,00	- 78.150,00	- 28.650,00	- 28.650,00	- 28.650,00
E21	Außerordentliches Ergebnis						
E22	Saldo aus internen Leistungsbeziehungen		- 1.210,00	- 500,00	- 490,00	- 500,00	- 510,00
E23	Jahresergebnis (Jahresüberschuss / Jahresfehlbetrag)	- 480,18	- 30.360,00	- 78.650,00	- 29.140,00	- 29.150,00	- 29.160,00
F23	Saldo der ordentlichen und außerordentlichen Ein- und Auszahlungen		- 29.710,00	- 78.150,00	- 28.640,00	- 28.650,00	- 28.660,00
F27	Summe der Einzahlungen aus Investitionstätigkeit						
F32	Summe der Auszahlungen aus Investitionstätigkeit						
F33	Saldo der Ein- und Auszahlungen aus Investitionstätigkeit						
F34	Finanzmittelüberschuss /-fehlbetrag		- 29.710,00	- 78.150,00	- 28.640,00	- 28.650,00	- 28.660,00
F37	Saldo der Ein- und Auszahlungen aus Investitionskrediten						
F38	Veränderung der Forderungen gegenüber der Verbandsgemeinde im Rahmen der Einheitskasse						

Ergebnis- und Finanzhaushalt Stadt Kusel

Hauptplan 2024

55 Stadt Kusel

Muster 6
(zu § 2 Abs. 1 GemHVO)

Leistung: 543120 Landesstraßen Verkehrsausstattung, Straßenbeleuchtung, Verkehrszeichen, Signalanlagen

lfd. Nr.	Ergebnis- und Finanzhaushalt	Ergebnisse des Haushaltsvorjahres 2022	Ansätze des Haushaltsvorjahres einschl. Nachträge 2023	Ansätze des Haushaltsjahres 2024	Planungsdaten des Haushaltsfolgejahres 2025	Planungsdaten des zweiten Haushaltsfolgejahres 2026	Planungsdaten des dritten Haushaltsfolgejahres 2027
F39	Veränderung der Verbindlichkeiten gegenüber der Verbandsgemeinde im Rahmen der Einheitskasse						
F40	Saldo der Ein- und Auszahlungen aus Finanzierungstätigkeit						
F41	Saldo der durchlaufenden Gelder						
F42	Verwendung Finanzmittelüberschuss / Deckung Finanzmittelfehlbetrag						
F43	Veränderung der liquiden Mittel (einschl. durchlaufende Gelder)						
F44	nachrichtlich: Ausgleich Finanzhaushalt (F23 - F36 - F45)		-29.710,00	-78.150,00	-28.640,00	-28.650,00	-28.660,00

Ergebnis- und Finanzhaushalt Stadt Kusel

Hauptplan 2024

55 Stadt Kusel

Muster 6
(zu § 2 Abs. 1 GemHVO)

Leistung: 543130 Landesstraßen ÖPNV-Anlagen

Ifd. Nr.	Ergebnis- und Finanzhaushalt	Ergebnisse des Haushaltsvorvorjahres	Ansätze des Haushaltsvorjahres einschl. Nachträge	Ansätze des Haushaltsjahres	Planungsdaten des Haushaltsfolgejahres	Planungsdaten des zweiten Haushaltsfolgejahres	Planungsdaten des dritten Haushaltsfolgejahres
		2022	2023	2024	2025	2026	2027
E8	Summe der laufenden Erträge aus Verwaltungstätigkeit						
E10	Aufwendungen für Sach- und Dienstleistungen		1.000,00	1.000,00	1.000,00	1.000,00	1.000,00
	522100 Aufwendungen für Energie/Wasser/Abwasser/Abfall ua.		500,00	500,00	500,00	500,00	500,00
	523390 Unterhaltung des Infrastrukturvermögens - Sonstiges		500,00	500,00	500,00	500,00	500,00
E14	Sonstige laufende Aufwendungen		150,00	100,00	100,00	100,00	100,00
	564110 Versicherungsbeiträge - Gebäudeversicherungen		100,00	100,00	100,00	100,00	100,00
	568100 Grundsteuer		50,00				
E15	Summe der laufenden Aufwendungen aus Verwaltungstätigkeit		1.150,00	1.100,00	1.100,00	1.100,00	1.100,00
E16	Laufendes Ergebnis aus Verwaltungstätigkeit		- 1.150,00	- 1.100,00	- 1.100,00	- 1.100,00	- 1.100,00
E19	Saldo der Zins- und sonstigen Finanzerträge und -aufwendungen						
E20	Ordentliches Ergebnis		- 1.150,00	- 1.100,00	- 1.100,00	- 1.100,00	- 1.100,00
E21	Außerordentliches Ergebnis						
E22	Saldo aus internen Leistungsbeziehungen		- 1.210,00	- 1.250,00	- 1.240,00	- 1.250,00	- 1.270,00
E23	Jahresergebnis (Jahresüberschuss / Jahresfehlbetrag)		- 2.360,00	- 2.350,00	- 2.340,00	- 2.350,00	- 2.370,00
F23	Saldo der ordentlichen und außerordentlichen Ein- und Auszahlungen		- 2.360,00	- 2.350,00	- 2.340,00	- 2.350,00	- 2.370,00
F27	Summe der Einzahlungen aus Investitionstätigkeit						
F32	Summe der Auszahlungen aus Investitionstätigkeit						
F33	Saldo der Ein- und Auszahlungen aus Investitionstätigkeit						
F34	Finanzmittelüberschuss /-fehlbetrag		- 2.360,00	- 2.350,00	- 2.340,00	- 2.350,00	- 2.370,00
F37	Saldo der Ein- und Auszahlungen aus Investitionskrediten						
F38	Veränderung der Forderungen gegenüber der Verbandsgemeinde im Rahmen der Einheitskasse						
F39	Veränderung der Verbindlichkeiten gegenüber der Verbandsgemeinde im Rahmen der Einheitskasse						

Ergebnis- und Finanzhaushalt Stadt Kusel

Hauptplan 2024

55 Stadt Kusel

Muster 6
(zu § 2 Abs. 1 GemHVO)

Leistung: 543130 Landesstraßen ÖPNV-Anlagen

Ifd. Nr.	Ergebnis- und Finanzhaushalt	Ergebnisse des Haushalts- vorvorjahres	Ansätze des Haushalts- vorjahres einschl. Nachträge	Ansätze des Haushalts- jahres	Planungsdaten des Haushalts- folgejahres	Planungsdaten des zweiten Haushalts- folgejahres	Planungsdaten des dritten Haushalts- folgejahres
		2022	2023	2024	2025	2026	2027
F40	Saldo der Ein- und Auszahlungen aus Finanzierungstätigkeit						
F41	Saldo der durchlaufenden Gelder						
F42	Verwendung Finanzmittelüberschuss / Deckung Finanzmittelfehlbetrag						
F43	Veränderung der liquiden Mittel (einschl. durchlaufende Gelder)						
F44	nachrichtlich: Ausgleich Finanzhaushalt (F23 - F36 - F45)		-2.360,00	-2.350,00	-2.340,00	-2.350,00	-2.370,00

Ergebnis- und Finanzhaushalt Stadt Kusel

Hauptplan 2024

55 Stadt Kusel

Muster 6
(zu § 2 Abs. 1 GemHVO)

Leistung: 543170 Landesstraßen Gehwege

Ifd. Nr.	Ergebnis- und Finanzhaushalt	Ergebnisse des Haushaltsvorvorjahres	Ansätze des Haushaltsvorjahres einschl. Nachträge	Ansätze des Haushaltsjahres	Planungsdaten des Haushaltsfolgejahres	Planungsdaten des zweiten Haushaltsfolgejahres	Planungsdaten des dritten Haushaltsfolgejahres
		2022	2023	2024	2025	2026	2027
E2	Zuwendungen, allgemeine Umlagen und sonstige	4.850,41	4.900,00	4.900,00	4.900,00	1.550,00	
	415100 Erträge aus der Auflösung von Sonderposten aus Zuwendungen	4.850,41	4.900,00	4.900,00	4.900,00	1.550,00	
E4	Öffentlich-rechtliche Leistungsentgelte	2.686,97	2.700,00	2.700,00	2.700,00	450,00	
	437100 Erträge aus der Auflösung von Sonderposten für Beiträge und ähnliche Entgelte	2.686,97	2.700,00	2.700,00	2.700,00	450,00	
E8	Summe der laufenden Erträge aus Verwaltungstätigkeit	7.537,38	7.600,00	7.600,00	7.600,00	2.000,00	
E10	Aufwendungen für Sach- und Dienstleistungen		500,00	500,00	500,00	500,00	500,00
	523380 Unterhaltung des Infrastrukturvermögens - Straßen, Wege, Plätze und Verkehrslenkungsanlagen		500,00	500,00	500,00	500,00	500,00
E11	Abschreibungen	8.736,38	8.750,00	8.750,00	8.750,00	2.500,00	
	535800 Abschreibungen auf Straßen, Wege, Plätze und Verkehrslenkungsanlagen	8.736,38	8.750,00	8.750,00	8.750,00	2.500,00	
E15	Summe der laufenden Aufwendungen aus Verwaltungstätigkeit	8.736,38	9.250,00	9.250,00	9.250,00	3.000,00	500,00
E16	Laufendes Ergebnis aus Verwaltungstätigkeit	- 1.199,00	- 1.650,00	- 1.650,00	- 1.650,00	- 1.000,00	- 500,00
E19	Saldo der Zins- und sonstigen Finanzerträge und -aufwendungen						
E20	Ordentliches Ergebnis	- 1.199,00	- 1.650,00	- 1.650,00	- 1.650,00	- 1.000,00	- 500,00
E21	Außerordentliches Ergebnis						
E22	Saldo aus internen Leistungsbeziehungen		- 1.210,00	- 500,00	- 490,00	- 500,00	- 510,00
E23	Jahresergebnis (Jahresüberschuss / Jahresfehlbetrag)	- 1.199,00	- 2.860,00	- 2.150,00	- 2.140,00	- 1.500,00	- 1.010,00
F23	Saldo der ordentlichen und außerordentlichen Ein- und Auszahlungen		- 1.710,00	- 1.000,00	- 990,00	- 1.000,00	- 1.010,00
F27	Summe der Einzahlungen aus Investitionstätigkeit						
F29	Auszahlungen für Sachanlagen	2.210,97	5.000,00	5.000,00	5.000,00	5.000,00	5.000,00
	785100 Auszahlungen für unbebaute Grundstücke und grundstücksgleiche Rechte		5.000,00	5.000,00	5.000,00	5.000,00	5.000,00
	785930 Auszahlungen für Baumaßnahmen	2.210,97					
F32	Summe der Auszahlungen aus Investitionstätigkeit	2.210,97	5.000,00	5.000,00	5.000,00	5.000,00	5.000,00

Ergebnis- und Finanzhaushalt Stadt Kusel

Hauptplan 2024

55 Stadt Kusel

Muster 6
(zu § 2 Abs. 1 GemHVO)

Leistung: 543170 Landesstraßen Gehwege

Ifd. Nr.	Ergebnis- und Finanzhaushalt	Ergebnisse des Haushaltsvorvorjahres	Ansätze des Haushaltsvorjahres einschl. Nachträge	Ansätze des Haushaltsjahres	Planungsdaten des Haushaltsfolgejahres	Planungsdaten des zweiten Haushaltsfolgejahres	Planungsdaten des dritten Haushaltsfolgejahres
		2022	2023	2024	2025	2026	2027
F33	Saldo der Ein- und Auszahlungen aus Investitionstätigkeit	- 2.210,97	- 5.000,00	- 5.000,00	- 5.000,00	- 5.000,00	- 5.000,00
F34	Finanzmittelüberschuss /-fehlbetrag	- 2.210,97	- 6.710,00	- 6.000,00	- 5.990,00	- 6.000,00	- 6.010,00
F37	Saldo der Ein- und Auszahlungen aus Investitionskrediten						
F38	Veränderung der Forderungen gegenüber der Verbandsgemeinde im Rahmen der Einheitskasse						
F39	Veränderung der Verbindlichkeiten gegenüber der Verbandsgemeinde im Rahmen der Einheitskasse						
F40	Saldo der Ein- und Auszahlungen aus Finanzierungstätigkeit						
F41	Saldo der durchlaufenden Gelder						
F42	Verwendung Finanzmittelüberschuss / Deckung Finanzmittelfehlbetrag						
F43	Veränderung der liquiden Mittel (einschl. durchlaufende Gelder)						
F44	nachrichtlich: Ausgleich Finanzhaushalt (F23 - F36 - F45)		- 1.710,00	- 1.000,00	- 990,00	- 1.000,00	- 1.010,00

Ergebnis- und Finanzhaushalt Stadt Kusel

Hauptplan 2024

55 Stadt Kusel

Muster 6
(zu § 2 Abs. 1 GemHVO)

Leistung: 543410 Landesstraßen Straßenoberflächenentwässerung

Ifd. Nr.	Ergebnis- und Finanzhaushalt	Ergebnisse des Haushaltsvorvorjahres	Ansätze des Haushaltsvorjahres einschl. Nachträge	Ansätze des Haushaltsjahres	Planungsdaten des Haushaltsfolgejahres	Planungsdaten des zweiten Haushaltsfolgejahres	Planungsdaten des dritten Haushaltsfolgejahres
		2022	2023	2024	2025	2026	2027
E8	Summe der laufenden Erträge aus Verwaltungstätigkeit						
E10	Aufwendungen für Sach- und Dienstleistungen			2.380,00	2.380,00	2.380,00	2.380,00
	523210 Bewirtschaftung der Grundstücke, Außenanlagen, Gebäude und Gebäudeeinrichtungen - Grundstücke			2.380,00	2.380,00	2.380,00	2.380,00
E12	Zuwendungen, Umlagen und sonstige Transferaufwendungen	2.376,00	2.380,00				
	541430 Zuweisungen und Zuschüsse für laufende Zwecke an den öffentlichen Bereich - an Gemeinden und Gemeindeverbände	2.376,00	2.380,00				
E15	Summe der laufenden Aufwendungen aus Verwaltungstätigkeit	2.376,00	2.380,00	2.380,00	2.380,00	2.380,00	2.380,00
E16	Laufendes Ergebnis aus Verwaltungstätigkeit	- 2.376,00	- 2.380,00	- 2.380,00	- 2.380,00	- 2.380,00	- 2.380,00
E19	Saldo der Zins- und sonstigen Finanzerträge und -aufwendungen						
E20	Ordentliches Ergebnis	- 2.376,00	- 2.380,00	- 2.380,00	- 2.380,00	- 2.380,00	- 2.380,00
E21	Außerordentliches Ergebnis						
E22	Saldo aus internen Leistungsbeziehungen						
E23	Jahresergebnis (Jahresüberschuss / Jahresfehlbetrag)	- 2.376,00	- 2.380,00	- 2.380,00	- 2.380,00	- 2.380,00	- 2.380,00
F23	Saldo der ordentlichen und außerordentlichen Ein- und Auszahlungen		- 2.380,00	- 2.380,00	- 2.380,00	- 2.380,00	- 2.380,00
F27	Summe der Einzahlungen aus Investitionstätigkeit						
F32	Summe der Auszahlungen aus Investitionstätigkeit						
F33	Saldo der Ein- und Auszahlungen aus Investitionstätigkeit						
F34	Finanzmittelüberschuss /-fehlbetrag		- 2.380,00	- 2.380,00	- 2.380,00	- 2.380,00	- 2.380,00
F37	Saldo der Ein- und Auszahlungen aus Investitionskrediten						
F38	Veränderung der Forderungen gegenüber der Verbandsgemeinde im Rahmen der Einheitskasse						
F39	Veränderung der Verbindlichkeiten gegenüber der Verbandsgemeinde im Rahmen der Einheitskasse						

Ergebnis- und Finanzhaushalt Stadt Kusel

Hauptplan 2024

55 Stadt Kusel

Muster 6
(zu § 2 Abs. 1 GemHVO)

Leistung: 543410 Landesstraßen Straßenoberflächenentwässerung

Ifd. Nr.	Ergebnis- und Finanzhaushalt	Ergebnisse des Haushaltsvorvorjahres	Ansätze des Haushaltsvorjahres einschl. Nachträge	Ansätze des Haushaltsjahres	Planungsdaten des Haushaltsfolgejahres	Planungsdaten des zweiten Haushaltsfolgejahres	Planungsdaten des dritten Haushaltsfolgejahres
		2022	2023	2024	2025	2026	2027
F40	Saldo der Ein- und Auszahlungen aus Finanzierungstätigkeit						
F41	Saldo der durchlaufenden Gelder						
F42	Verwendung Finanzmittelüberschuss / Deckung Finanzmittelfehlbetrag						
F43	Veränderung der liquiden Mittel (einschl. durchlaufende Gelder)						
F44	nachrichtlich: Ausgleich Finanzhaushalt (F23 - F36 - F45)		-2.380,00	-2.380,00	-2.380,00	-2.380,00	-2.380,00

Ergebnis- und Finanzhaushalt Stadt Kusel

Hauptplan 2024

55 Stadt Kusel

Muster 6
(zu § 2 Abs. 1 GemHVO)

Leistung: 544110 Bundesstraßen Straßenflächen

Ifd. Nr.	Ergebnis- und Finanzhaushalt	Ergebnisse des Haushaltsvorvorjahres	Ansätze des Haushaltsvorjahres einschl. Nachträge	Ansätze des Haushaltsjahres	Planungsdaten des Haushaltsfolgejahres	Planungsdaten des zweiten Haushaltsfolgejahres	Planungsdaten des dritten Haushaltsfolgejahres
		2022	2023	2024	2025	2026	2027
E5	Privatrechtliche Leistungsentgelte		100,00	100,00	100,00	100,00	100,00
	441200 Mieten und Pachten		100,00	100,00	100,00	100,00	100,00
E8	Summe der laufenden Erträge aus Verwaltungstätigkeit		100,00	100,00	100,00	100,00	100,00
E10	Aufwendungen für Sach- und Dienstleistungen	490,20	500,00	500,00	500,00	500,00	500,00
	522100 Aufwendungen für Energie/Wasser/Abwasser/Abfall ua.	490,20	500,00	500,00	500,00	500,00	500,00
E15	Summe der laufenden Aufwendungen aus Verwaltungstätigkeit	490,20	500,00	500,00	500,00	500,00	500,00
E16	Laufendes Ergebnis aus Verwaltungstätigkeit	- 490,20	- 400,00	- 400,00	- 400,00	- 400,00	- 400,00
E19	Saldo der Zins- und sonstigen Finanzerträge und -aufwendungen						
E20	Ordentliches Ergebnis	- 490,20	- 400,00	- 400,00	- 400,00	- 400,00	- 400,00
E21	Außerordentliches Ergebnis						
E22	Saldo aus internen Leistungsbeziehungen						
E23	Jahresergebnis (Jahresüberschuss / Jahresfehlbetrag)	- 490,20	- 400,00	- 400,00	- 400,00	- 400,00	- 400,00
F23	Saldo der ordentlichen und außerordentlichen Ein- und Auszahlungen	- 490,20	- 400,00	- 400,00	- 400,00	- 400,00	- 400,00
F27	Summe der Einzahlungen aus Investitionstätigkeit						
F29	Auszahlungen für Sachanlagen	18.178,85					
	785930 Auszahlungen für Baumaßnahmen	18.178,85					
F32	Summe der Auszahlungen aus Investitionstätigkeit	18.178,85					
F33	Saldo der Ein- und Auszahlungen aus Investitionstätigkeit	- 18.178,85					
F34	Finanzmittelüberschuss /-fehlbetrag	- 18.669,05	- 400,00	- 400,00	- 400,00	- 400,00	- 400,00
F37	Saldo der Ein- und Auszahlungen aus Investitionskrediten						
F38	Veränderung der Forderungen gegenüber der Verbandsgemeinde im Rahmen der Einheitskasse						

Ergebnis- und Finanzhaushalt Stadt Kusel

Hauptplan 2024

55 Stadt Kusel

Muster 6
(zu § 2 Abs. 1 GemHVO)

Leistung: 544110 Bundesstraßen Straßenflächen

lfd. Nr.	Ergebnis- und Finanzhaushalt	Ergebnisse des Haushaltsvorvorjahres 2022	Ansätze des Haushaltsvorjahres einschl. Nachträge 2023	Ansätze des Haushaltsjahres 2024	Planungsdaten des Haushaltsfolgejahres 2025	Planungsdaten des zweiten Haushaltsfolgejahres 2026	Planungsdaten des dritten Haushaltsfolgejahres 2027
F39	Veränderung der Verbindlichkeiten gegenüber der Verbandsgemeinde im Rahmen der Einheitskasse						
F40	Saldo der Ein- und Auszahlungen aus Finanzierungstätigkeit						
F41	Saldo der durchlaufenden Gelder						
F42	Verwendung Finanzmittelüberschuss / Deckung Finanzmittelfehlbetrag						
F43	Veränderung der liquiden Mittel (einschl. durchlaufende Gelder)						
F44	nachrichtlich: Ausgleich Finanzhaushalt (F23 - F36 - F45)	- 490,20	- 400,00	- 400,00	- 400,00	- 400,00	- 400,00

Ergebnis- und Finanzhaushalt Stadt Kusel

Hauptplan 2024

55 Stadt Kusel

Muster 6
(zu § 2 Abs. 1 GemHVO)

Leistung: 544120 Bundesstraßen Verkehrsausstattung, Straßenbeleuchtung, Verkehrszeichen, Signalanlagen

Ifd. Nr.	Ergebnis- und Finanzhaushalt	Ergebnisse des Haushaltsvorvorjahres	Ansätze des Haushaltsvorjahres einschl. Nachträge	Ansätze des Haushaltsjahres	Planungsdaten des Haushaltsfolgejahres	Planungsdaten des zweiten Haushaltsfolgejahres	Planungsdaten des dritten Haushaltsfolgejahres
		2022	2023	2024	2025	2026	2027
E2	Zuwendungen, allgemeine Umlagen und sonstige	968,82	1.000,00	1.000,00	1.000,00	850,00	
	415100 Erträge aus der Auflösung von Sonderposten aus Zuwendungen	968,82	1.000,00	1.000,00	1.000,00	850,00	
E8	Summe der laufenden Erträge aus Verwaltungstätigkeit	968,82	1.000,00	1.000,00	1.000,00	850,00	
E10	Aufwendungen für Sach- und Dienstleistungen		37.300,00	42.550,00	42.550,00	42.550,00	42.550,00
	522100 Aufwendungen für Energie/Wasser/Abwasser/Abfall ua.		36.800,00	42.050,00	42.050,00	42.050,00	42.050,00
	523380 Unterhaltung des Infrastrukturvermögens - Straßen, Wege, Plätze und Verkehrslenkungsanlagen		500,00	500,00	500,00	500,00	500,00
E11	Abschreibungen	2.786,86	3.000,00	2.850,00	2.850,00	2.450,00	500,00
	535800 Abschreibungen auf Straßen, Wege, Plätze und Verkehrslenkungsanlagen	2.306,68	2.350,00	2.350,00	2.350,00	1.950,00	
	538200 Abschreibungen auf Maschinen und technische Anlagen	480,18	500,00	500,00	500,00	500,00	500,00
	539900 Sonstige Abschreibungen		150,00				
E15	Summe der laufenden Aufwendungen aus Verwaltungstätigkeit	2.786,86	40.300,00	45.400,00	45.400,00	45.000,00	43.050,00
E16	Laufendes Ergebnis aus Verwaltungstätigkeit	- 1.818,04	- 39.300,00	- 44.400,00	- 44.400,00	- 44.150,00	- 43.050,00
E19	Saldo der Zins- und sonstigen Finanzerträge und -aufwendungen						
E20	Ordentliches Ergebnis	- 1.818,04	- 39.300,00	- 44.400,00	- 44.400,00	- 44.150,00	- 43.050,00
E21	Außerordentliches Ergebnis						
E22	Saldo aus internen Leistungsbeziehungen		- 1.210,00	- 500,00	- 490,00	- 500,00	- 510,00
E23	Jahresergebnis (Jahresüberschuss / Jahresfehlbetrag)	- 1.818,04	- 40.510,00	- 44.900,00	- 44.890,00	- 44.650,00	- 43.560,00
F23	Saldo der ordentlichen und außerordentlichen Ein- und Auszahlungen		- 38.510,00	- 43.050,00	- 43.040,00	- 43.050,00	- 43.060,00
F27	Summe der Einzahlungen aus Investitionstätigkeit						
F32	Summe der Auszahlungen aus Investitionstätigkeit						
F33	Saldo der Ein- und Auszahlungen aus Investitionstätigkeit						
F34	Finanzmittelüberschuss /-fehlbetrag		- 38.510,00	- 43.050,00	- 43.040,00	- 43.050,00	- 43.060,00
F37	Saldo der Ein- und Auszahlungen aus Investitionskrediten						

Ergebnis- und Finanzhaushalt Stadt Kusel

Hauptplan 2024

55 Stadt Kusel

Muster 6
(zu § 2 Abs. 1 GemHVO)

Leistung: 544120 Bundesstraßen Verkehrsausstattung, Straßenbeleuchtung, Verkehrszeichen, Signalanlagen

Ifd. Nr.	Ergebnis- und Finanzhaushalt	Ergebnisse des Haushaltsvorvorjahres	Ansätze des Haushaltsvorjahres einschl. Nachträge	Ansätze des Haushaltsjahres	Planungsdaten des Haushaltsfolgejahres	Planungsdaten des zweiten Haushaltsfolgejahres	Planungsdaten des dritten Haushaltsfolgejahres
		2022	2023	2024	2025	2026	2027
F38	Veränderung der Forderungen gegenüber der Verbandsgemeinde im Rahmen der Einheitskasse						
F39	Veränderung der Verbindlichkeiten gegenüber der Verbandsgemeinde im Rahmen der Einheitskasse						
F40	Saldo der Ein- und Auszahlungen aus Finanzierungstätigkeit						
F41	Saldo der durchlaufenden Gelder						
F42	Verwendung Finanzmittelüberschuss / Deckung Finanzmittelfehlbetrag						
F43	Veränderung der liquiden Mittel (einschl. durchlaufende Gelder)						
F44	nachrichtlich: Ausgleich Finanzhaushalt (F23 - F36 - F45)		-38.510,00	-43.050,00	-43.040,00	-43.050,00	-43.060,00

Ergebnis- und Finanzhaushalt Stadt Kusel

Hauptplan 2024

55 Stadt Kusel

Muster 6
(zu § 2 Abs. 1 GemHVO)

Leistung: 544130 Bundesstraßen ÖPNV - Anlagen

Ifd. Nr.	Ergebnis- und Finanzhaushalt	Ergebnisse des Haushaltsvorvorjahres	Ansätze des Haushaltsvorjahres einschl. Nachträge	Ansätze des Haushaltsjahres	Planungsdaten des Haushaltsfolgejahres	Planungsdaten des zweiten Haushaltsfolgejahres	Planungsdaten des dritten Haushaltsfolgejahres
		2022	2023	2024	2025	2026	2027
E2	Zuwendungen, allgemeine Umlagen und sonstige	11.760,64	11.800,00	11.800,00	11.800,00	11.800,00	11.800,00
	415100 Erträge aus der Auflösung von Sonderposten aus Zuwendungen	11.760,64	11.800,00	11.800,00	11.800,00	11.800,00	11.800,00
E8	Summe der laufenden Erträge aus Verwaltungstätigkeit	11.760,64	11.800,00	11.800,00	11.800,00	11.800,00	11.800,00
E10	Aufwendungen für Sach- und Dienstleistungen	1.435,14	1.500,00	500,00	1.500,00	1.500,00	1.500,00
	522100 Aufwendungen für Energie/Wasser/Abwasser/Abfall ua.		500,00	500,00	500,00	500,00	500,00
	523390 Unterhaltung des Infrastrukturvermögens - Sonstiges	1.435,14	1.000,00		1.000,00	1.000,00	1.000,00
E11	Abschreibungen	15.817,42	15.850,00	15.850,00	15.850,00	15.850,00	15.850,00
	535900 Abschreibungen auf sonstige Bauten des Infrastrukturvermögens	15.817,42	15.850,00	15.850,00	15.850,00	15.850,00	15.850,00
E14	Sonstige laufende Aufwendungen		200,00	100,00	100,00	100,00	100,00
	564110 Versicherungsbeiträge - Gebäudeversicherungen		100,00	100,00	100,00	100,00	100,00
	568100 Grundsteuer		100,00				
E15	Summe der laufenden Aufwendungen aus Verwaltungstätigkeit	17.252,56	17.550,00	16.450,00	17.450,00	17.450,00	17.450,00
E16	Laufendes Ergebnis aus Verwaltungstätigkeit	- 5.491,92	- 5.750,00	- 4.650,00	- 5.650,00	- 5.650,00	- 5.650,00
E19	Saldo der Zins- und sonstigen Finanzerträge und -aufwendungen						
E20	Ordentliches Ergebnis	- 5.491,92	- 5.750,00	- 4.650,00	- 5.650,00	- 5.650,00	- 5.650,00
E21	Außerordentliches Ergebnis						
E22	Saldo aus internen Leistungsbeziehungen		- 1.210,00	- 500,00	- 490,00	- 500,00	- 510,00
E23	Jahresergebnis (Jahresüberschuss / Jahresfehlbetrag)	- 5.491,92	- 6.960,00	- 5.150,00	- 6.140,00	- 6.150,00	- 6.160,00
F23	Saldo der ordentlichen und außerordentlichen Ein- und Auszahlungen	- 1.435,14	- 2.910,00	- 1.100,00	- 2.090,00	- 2.100,00	- 2.110,00
F27	Summe der Einzahlungen aus Investitionstätigkeit						
F32	Summe der Auszahlungen aus Investitionstätigkeit						
F33	Saldo der Ein- und Auszahlungen aus Investitionstätigkeit						
F34	Finanzmittelüberschuss /-fehlbetrag	- 1.435,14	- 2.910,00	- 1.100,00	- 2.090,00	- 2.100,00	- 2.110,00

Ergebnis- und Finanzhaushalt Stadt Kusel

Hauptplan 2024

55 Stadt Kusel

Muster 6
(zu § 2 Abs. 1 GemHVO)

Leistung: 544130 Bundesstraßen ÖPNV - Anlagen

lfd. Nr.	Ergebnis- und Finanzhaushalt	Ergebnisse des Haushaltsvorvorjahres 2022	Ansätze des Haushaltsvorjahres einschl. Nachträge 2023	Ansätze des Haushaltsjahres 2024	Planungsdaten des Haushaltsfolgejahres 2025	Planungsdaten des zweiten Haushaltsfolgejahres 2026	Planungsdaten des dritten Haushaltsfolgejahres 2027
F37	Saldo der Ein- und Auszahlungen aus Investitionskrediten						
F38	Veränderung der Forderungen gegenüber der Verbandsgemeinde im Rahmen der Einheitskasse						
F39	Veränderung der Verbindlichkeiten gegenüber der Verbandsgemeinde im Rahmen der Einheitskasse						
F40	Saldo der Ein- und Auszahlungen aus Finanzierungstätigkeit						
F41	Saldo der durchlaufenden Gelder						
F42	Verwendung Finanzmittelüberschuss / Deckung Finanzmittelfehlbetrag						
F43	Veränderung der liquiden Mittel (einschl. durchlaufende Gelder)						
F44	nachrichtlich: Ausgleich Finanzhaushalt (F23 - F36 - F45)	- 1.435,14	- 2.910,00	- 1.100,00	- 2.090,00	- 2.100,00	- 2.110,00

Ergebnis- und Finanzhaushalt Stadt Kusel

Hauptplan 2024

55 Stadt Kusel

Muster 6
(zu § 2 Abs. 1 GemHVO)

Leistung: 544170 Bundesstraßen Gehwege

Ifd. Nr.	Ergebnis- und Finanzhaushalt	Ergebnisse des Haushaltsvorvorjahres	Ansätze des Haushaltsvorjahres einschl. Nachträge	Ansätze des Haushaltsjahres	Planungsdaten des Haushaltsfolgejahres	Planungsdaten des zweiten Haushaltsfolgejahres	Planungsdaten des dritten Haushaltsfolgejahres
		2022	2023	2024	2025	2026	2027
E2	Zuwendungen, allgemeine Umlagen und sonstige	2.309,01	2.350,00	2.350,00	2.350,00	2.350,00	2.350,00
	415100 Erträge aus der Auflösung von Sonderposten aus Zuwendungen	2.309,01	2.350,00	2.350,00	2.350,00	2.350,00	2.350,00
E8	Summe der laufenden Erträge aus Verwaltungstätigkeit	2.309,01	2.350,00	2.350,00	2.350,00	2.350,00	2.350,00
E10	Aufwendungen für Sach- und Dienstleistungen		2.000,00		2.000,00	2.000,00	2.000,00
	523380 Unterhaltung des Infrastrukturvermögens - Straßen, Wege, Plätze und Verkehrslenkungsanlagen		2.000,00		2.000,00	2.000,00	2.000,00
E11	Abschreibungen	4.596,56	4.600,00	4.600,00	4.600,00	4.600,00	4.600,00
	535800 Abschreibungen auf Straßen, Wege, Plätze und Verkehrslenkungsanlagen	4.596,56	4.600,00	4.600,00	4.600,00	4.600,00	4.600,00
E15	Summe der laufenden Aufwendungen aus Verwaltungstätigkeit	4.596,56	6.600,00	4.600,00	6.600,00	6.600,00	6.600,00
E16	Laufendes Ergebnis aus Verwaltungstätigkeit	- 2.287,55	- 4.250,00	- 2.250,00	- 4.250,00	- 4.250,00	- 4.250,00
E19	Saldo der Zins- und sonstigen Finanzerträge und -aufwendungen						
E20	Ordentliches Ergebnis	- 2.287,55	- 4.250,00	- 2.250,00	- 4.250,00	- 4.250,00	- 4.250,00
E21	Außerordentliches Ergebnis						
E22	Saldo aus internen Leistungsbeziehungen		- 1.210,00	- 500,00	- 490,00	- 500,00	- 510,00
E23	Jahresergebnis (Jahresüberschuss / Jahresfehlbetrag)	- 2.287,55	- 5.460,00	- 2.750,00	- 4.740,00	- 4.750,00	- 4.760,00
F23	Saldo der ordentlichen und außerordentlichen Ein- und Auszahlungen		- 3.210,00	- 500,00	- 2.490,00	- 2.500,00	- 2.510,00
F27	Summe der Einzahlungen aus Investitionstätigkeit						
F32	Summe der Auszahlungen aus Investitionstätigkeit						
F33	Saldo der Ein- und Auszahlungen aus Investitionstätigkeit						
F34	Finanzmittelüberschuss /-fehlbetrag		- 3.210,00	- 500,00	- 2.490,00	- 2.500,00	- 2.510,00
F37	Saldo der Ein- und Auszahlungen aus Investitionskrediten						
F38	Veränderung der Forderungen gegenüber der Verbandsgemeinde im Rahmen der Einheitskasse						

Ergebnis- und Finanzhaushalt Stadt Kusel

Hauptplan 2024

55 Stadt Kusel

Muster 6
(zu § 2 Abs. 1 GemHVO)

Leistung: 544170 Bundesstraßen Gehwege

Ifd. Nr.	Ergebnis- und Finanzhaushalt	Ergebnisse des Haushaltsvorvorjahres	Ansätze des Haushaltsvorjahres einschl. Nachträge	Ansätze des Haushaltsjahres	Planungsdaten des Haushaltsfolgejahres	Planungsdaten des zweiten Haushaltsfolgejahres	Planungsdaten des dritten Haushaltsfolgejahres
		2022	2023	2024	2025	2026	2027
F39	Veränderung der Verbindlichkeiten gegenüber der Verbandsgemeinde im Rahmen der Einheitskasse						
F40	Saldo der Ein- und Auszahlungen aus Finanzierungstätigkeit						
F41	Saldo der durchlaufenden Gelder						
F42	Verwendung Finanzmittelüberschuss / Deckung Finanzmittelfehlbetrag						
F43	Veränderung der liquiden Mittel (einschl. durchlaufende Gelder)						
F44	nachrichtlich: Ausgleich Finanzhaushalt (F23 - F36 - F45)		-3.210,00	-500,00	-2.490,00	-2.500,00	-2.510,00

Ergebnis- und Finanzhaushalt Stadt Kusel

Hauptplan 2024

55 Stadt Kusel

Muster 6
(zu § 2 Abs. 1 GemHVO)

Leistung: 544410 Bundesstraße Straßenoberflächenentwässerung

Ifd. Nr.	Ergebnis- und Finanzhaushalt	Ergebnisse des Haushaltsvorvorjahres	Ansätze des Haushaltsvorjahres einschl. Nachträge	Ansätze des Haushaltsjahres	Planungsdaten des Haushaltsfolgejahres	Planungsdaten des zweiten Haushaltsfolgejahres	Planungsdaten des dritten Haushaltsfolgejahres
		2022	2023	2024	2025	2026	2027
E8	Summe der laufenden Erträge aus Verwaltungstätigkeit						
E10	Aufwendungen für Sach- und Dienstleistungen	3.456,00		3.460,00	3.460,00	3.460,00	3.460,00
	523210 Bewirtschaftung der Grundstücke, Außenanlagen, Gebäude und Gebäudeeinrichtungen - Grundstücke	3.456,00		3.460,00	3.460,00	3.460,00	3.460,00
E12	Zuwendungen, Umlagen und sonstige Transferaufwendungen		3.460,00				
	541430 Zuweisungen und Zuschüsse für laufende Zwecke an den öffentlichen Bereich - an Gemeinden und Gemeindeverbände		3.460,00				
E15	Summe der laufenden Aufwendungen aus Verwaltungstätigkeit	3.456,00	3.460,00	3.460,00	3.460,00	3.460,00	3.460,00
E16	Laufendes Ergebnis aus Verwaltungstätigkeit	- 3.456,00	- 3.460,00	- 3.460,00	- 3.460,00	- 3.460,00	- 3.460,00
E19	Saldo der Zins- und sonstigen Finanzerträge und -aufwendungen						
E20	Ordentliches Ergebnis	- 3.456,00	- 3.460,00	- 3.460,00	- 3.460,00	- 3.460,00	- 3.460,00
E21	Außerordentliches Ergebnis						
E22	Saldo aus internen Leistungsbeziehungen						
E23	Jahresergebnis (Jahresüberschuss / Jahresfehlbetrag)	- 3.456,00	- 3.460,00	- 3.460,00	- 3.460,00	- 3.460,00	- 3.460,00
F23	Saldo der ordentlichen und außerordentlichen Ein- und Auszahlungen		- 3.460,00	- 3.460,00	- 3.460,00	- 3.460,00	- 3.460,00
F27	Summe der Einzahlungen aus Investitionstätigkeit						
F32	Summe der Auszahlungen aus Investitionstätigkeit						
F33	Saldo der Ein- und Auszahlungen aus Investitionstätigkeit						
F34	Finanzmittelüberschuss /-fehlbetrag		- 3.460,00	- 3.460,00	- 3.460,00	- 3.460,00	- 3.460,00
F37	Saldo der Ein- und Auszahlungen aus Investitionskrediten						
F38	Veränderung der Forderungen gegenüber der Verbandsgemeinde im Rahmen der Einheitskasse						
F39	Veränderung der Verbindlichkeiten gegenüber der Verbandsgemeinde im Rahmen der Einheitskasse						

Ergebnis- und Finanzhaushalt Stadt Kusel

Hauptplan 2024

55 Stadt Kusel

Muster 6
(zu § 2 Abs. 1 GemHVO)

Leistung: 544410 Bundesstraße Straßenoberflächenentwässerung

lfd. Nr.	Ergebnis- und Finanzhaushalt	Ergebnisse des Haushaltsvorvorjahres 2022	Ansätze des Haushaltsvorjahres einschl. Nachträge 2023	Ansätze des Haushaltsjahres 2024	Planungsdaten des Haushaltsfolgejahres 2025	Planungsdaten des zweiten Haushaltsfolgejahres 2026	Planungsdaten des dritten Haushaltsfolgejahres 2027
F40	Saldo der Ein- und Auszahlungen aus Finanzierungstätigkeit						
F41	Saldo der durchlaufenden Gelder						
F42	Verwendung Finanzmittelüberschuss / Deckung Finanzmittelfehlbetrag						
F43	Veränderung der liquiden Mittel (einschl. durchlaufende Gelder)						
F44	nachrichtlich: Ausgleich Finanzhaushalt (F23 - F36 - F45)		- 3.460,00	- 3.460,00	- 3.460,00	- 3.460,00	- 3.460,00

Ergebnis- und Finanzhaushalt Stadt Kusel

Hauptplan 2024

55 Stadt Kusel

Muster 6
(zu § 2 Abs. 1 GemHVO)

Leistung: 545110 Straßenreinigung

Ifd. Nr.	Ergebnis- und Finanzhaushalt	Ergebnisse des Haushaltsvorvorjahres	Ansätze des Haushaltsvorjahres einschl. Nachträge	Ansätze des Haushaltsjahres	Planungsdaten des Haushaltsfolgejahres	Planungsdaten des zweiten Haushaltsfolgejahres	Planungsdaten des dritten Haushaltsfolgejahres
		2022	2023	2024	2025	2026	2027
E7	Sonstige laufende Erträge	4.193,93	5.500,00	5.500,00	5.500,00	5.500,00	5.500,00
	462900 Sonstige laufende Erträge	4.193,93	5.000,00	5.000,00	5.000,00	5.000,00	5.000,00
	466140 Erträge aus der Auflösung von Wertberichtigungen, Sonderposten und Rückstellungen - Erträge aus der Auflösung von Rückstellungen		500,00	500,00	500,00	500,00	500,00
E8	Summe der laufenden Erträge aus Verwaltungstätigkeit	4.193,93	5.500,00	5.500,00	5.500,00	5.500,00	5.500,00
E9	Personal- und Versorgungsaufwendungen	7.380,94	7.600,00	8.700,00	8.700,00	8.700,00	8.700,00
	502220 Dienstbezüge und dergleichen - Arbeitnehmer - Leistungszulagen		150,00				
	502910 Sonstige Beschäftigte - Vergütungen	5.396,25	5.250,00	6.250,00	6.250,00	6.250,00	6.250,00
	503900 Beiträge zu Versorgungskassen - Sonstige	390,60	400,00	550,00	550,00	550,00	550,00
	504900 Beiträge zur gesetzlichen Sozialversicherung - Sonstige	1.493,29	1.700,00	1.800,00	1.800,00	1.800,00	1.800,00
	509000 Pauschalierte Lohnsteuer	100,80	100,00	100,00	100,00	100,00	100,00
E10	Aufwendungen für Sach- und Dienstleistungen	16.183,82	18.500,00	21.500,00	21.500,00	21.500,00	21.500,00
	523360 Unterhaltung des Infrastrukturvermögens - Abfallbeseitigungsanlagen		500,00	500,00	500,00	500,00	500,00
	523370 Unterhaltung des Infrastrukturvermögens - Entwässerungs- und Abwasserbeseitigungsanlagen		500,00	500,00	500,00	500,00	500,00
	523380 Unterhaltung des Infrastrukturvermögens - Straßen, Wege, Plätze und Verkehrslenkungsanlagen	10.700,28	10.000,00	15.000,00	15.000,00	15.000,00	15.000,00
	523800 Geringwertige Geräte, Ausstattungs-, Ausrüstungs- und sonstige Gebrauchsgegenstände		2.500,00	500,00	500,00	500,00	500,00
	524700 Sonstige Verbrauchsmittel	5.483,54	5.000,00	5.000,00	5.000,00	5.000,00	5.000,00
E15	Summe der laufenden Aufwendungen aus Verwaltungstätigkeit	23.564,76	26.100,00	30.200,00	30.200,00	30.200,00	30.200,00
E16	Laufendes Ergebnis aus Verwaltungstätigkeit	- 19.370,83	- 20.600,00	- 24.700,00	- 24.700,00	- 24.700,00	- 24.700,00
E19	Saldo der Zins- und sonstigen Finanzerträge und -aufwendungen						
E20	Ordentliches Ergebnis	- 19.370,83	- 20.600,00	- 24.700,00	- 24.700,00	- 24.700,00	- 24.700,00
E21	Außerordentliches Ergebnis						
E22	Saldo aus internen Leistungsbeziehungen		- 86.990,00	- 110.000,00	- 108.860,00	- 110.340,00	- 111.560,00
E23	Jahresergebnis (Jahresüberschuss / Jahresfehlbetrag)	- 19.370,83	- 107.590,00	- 134.700,00	- 133.560,00	- 135.040,00	- 136.260,00

Ergebnis- und Finanzhaushalt Stadt Kusel

Hauptplan 2024

55 Stadt Kusel

Muster 6
(zu § 2 Abs. 1 GemHVO)

Leistung: 545110 Straßenreinigung

Ifd. Nr.	Ergebnis- und Finanzhaushalt	Ergebnisse des Haushaltsvorvorjahres	Ansätze des Haushaltsvorjahres einschl. Nachträge	Ansätze des Haushaltsjahres	Planungsdaten des Haushaltsfolgejahres	Planungsdaten des zweiten Haushaltsfolgejahres	Planungsdaten des dritten Haushaltsfolgejahres
		2022	2023	2024	2025	2026	2027
F23	Saldo der ordentlichen und außerordentlichen Ein- und Auszahlungen	- 16.873,75	- 108.090,00	- 135.200,00	- 134.060,00	- 135.540,00	- 136.760,00
F27	Summe der Einzahlungen aus Investitionstätigkeit						
F32	Summe der Auszahlungen aus Investitionstätigkeit						
F33	Saldo der Ein- und Auszahlungen aus Investitionstätigkeit						
F34	Finanzmittelüberschuss /-fehlbetrag	<u>- 16.873,75</u>	<u>- 108.090,00</u>	<u>- 135.200,00</u>	<u>- 134.060,00</u>	<u>- 135.540,00</u>	<u>- 136.760,00</u>
F37	Saldo der Ein- und Auszahlungen aus Investitionskrediten						
F38	Veränderung der Forderungen gegenüber der Verbandsgemeinde im Rahmen der Einheitskasse						
F39	Veränderung der Verbindlichkeiten gegenüber der Verbandsgemeinde im Rahmen der Einheitskasse						
F40	Saldo der Ein- und Auszahlungen aus Finanzierungstätigkeit						
F41	Saldo der durchlaufenden Gelder						
F42	Verwendung Finanzmittelüberschuss / Deckung Finanzmittelfehlbetrag						
F43	Veränderung der liquiden Mittel (einschl. durchlaufende Gelder)						
F44	nachrichtlich: Ausgleich Finanzhaushalt (F23 - F36 - F45)	- 16.873,75	- 108.090,00	- 135.200,00	- 134.060,00	- 135.540,00	- 136.760,00

Ergebnis- und Finanzhaushalt Stadt Kusel

Hauptplan 2024

55 Stadt Kusel

Muster 6
(zu § 2 Abs. 1 GemHVO)

Leistung: 546010 Parkplätze

Ifd. Nr.	Ergebnis- und Finanzhaushalt	Ergebnisse des Haushaltsvorvorjahres	Ansätze des Haushaltsvorjahres einschl. Nachträge	Ansätze des Haushaltsjahres	Planungsdaten des Haushaltsfolgejahres	Planungsdaten des zweiten Haushaltsfolgejahres	Planungsdaten des dritten Haushaltsfolgejahres
		2022	2023	2024	2025	2026	2027
E2	Zuwendungen, allgemeine Umlagen und sonstige	3.429,13	3.450,00	3.450,00	3.450,00	3.450,00	3.450,00
	415100 Erträge aus der Auflösung von Sonderposten aus Zuwendungen	3.429,13	3.450,00	3.450,00	3.450,00	3.450,00	3.450,00
E5	Privatrechtliche Leistungsentgelte	60,00					
	441200 Mieten und Pachten	60,00					
E6	Kostenerstattungen und Kostenumlagen	102,86					
	442500 Kostenerstattungen und Kostenumlagen - von privaten Unternehmen	102,86					
E8	Summe der laufenden Erträge aus Verwaltungstätigkeit	3.591,99	3.450,00	3.450,00	3.450,00	3.450,00	3.450,00
E10	Aufwendungen für Sach- und Dienstleistungen	4.767,10	7.100,00	5.500,00	5.500,00	5.500,00	5.500,00
	522100 Aufwendungen für Energie/Wasser/Abwasser/Abfall ua.	4.767,10	6.600,00	5.000,00	5.000,00	5.000,00	5.000,00
	523120 Unterhaltung der Außenanlagen		500,00	500,00	500,00	500,00	500,00
E11	Abschreibungen	8.207,41	8.250,00	8.250,00	8.250,00	8.250,00	8.250,00
	534900 Abschreibungen auf sonstige Gebäude	126,66	150,00	150,00	150,00	150,00	150,00
	535800 Abschreibungen auf Straßen, Wege, Plätze und Verkehrslenkungsanlagen	4.433,64	4.450,00	4.450,00	4.450,00	4.450,00	4.450,00
	536900 Abschreibungen auf sonstige Gebäude auf fremdem Grund und Boden	3.647,11	3.650,00	3.650,00	3.650,00	3.650,00	3.650,00
E14	Sonstige laufende Aufwendungen	509,55	200,00	400,00	400,00	400,00	400,00
	565120 Verluste aus dem Abgang von Gegenständen des Anlagevermögens - Sachanlagen	324,89					
	568100 Grundsteuer	184,66	200,00	400,00	400,00	400,00	400,00
E15	Summe der laufenden Aufwendungen aus Verwaltungstätigkeit	13.484,06	15.550,00	14.150,00	14.150,00	14.150,00	14.150,00
E16	Laufendes Ergebnis aus Verwaltungstätigkeit	- 9.892,07	- 12.100,00	- 10.700,00	- 10.700,00	- 10.700,00	- 10.700,00
E19	Saldo der Zins- und sonstigen Finanzerträge und -aufwendungen						
E20	Ordentliches Ergebnis	- 9.892,07	- 12.100,00	- 10.700,00	- 10.700,00	- 10.700,00	- 10.700,00
E21	Außerordentliches Ergebnis						
E22	Saldo aus internen Leistungsbeziehungen		- 4.830,00	- 7.500,00	- 7.420,00	- 7.520,00	- 7.610,00
E23	Jahresergebnis (Jahresüberschuss / Jahresfehlbetrag)	- 9.892,07	- 16.930,00	- 18.200,00	- 18.120,00	- 18.220,00	- 18.310,00

Ergebnis- und Finanzhaushalt Stadt Kusel

Hauptplan 2024

55 Stadt Kusel

Muster 6
(zu § 2 Abs. 1 GemHVO)

Leistung: 546010 Parkplätze

Ifd. Nr.	Ergebnis- und Finanzhaushalt	Ergebnisse des Haushaltsvorvorjahres	Ansätze des Haushaltsvorjahres einschl. Nachträge	Ansätze des Haushaltsjahres	Planungsdaten des Haushaltsfolgejahres	Planungsdaten des zweiten Haushaltsfolgejahres	Planungsdaten des dritten Haushaltsfolgejahres
		2022	2023	2024	2025	2026	2027
F23	Saldo der ordentlichen und außerordentlichen Ein- und Auszahlungen	- 4.891,76	- 12.130,00	- 13.400,00	- 13.320,00	- 13.420,00	- 13.510,00
F25	Einzahlungen aus Beiträgen und ähnlichen Entgelten		1.000,00	1.000,00	1.000,00	1.000,00	1.000,00
	682590 Beiträge und ähnliche Entgelte von übrigen Bereichen		1.000,00	1.000,00	1.000,00	1.000,00	1.000,00
F27	Summe der Einzahlungen aus Investitionstätigkeit		1.000,00	1.000,00	1.000,00	1.000,00	1.000,00
F29	Auszahlungen für Sachanlagen		100.000,00				
	785930 Auszahlungen für Baumaßnahmen		100.000,00				
F32	Summe der Auszahlungen aus Investitionstätigkeit		100.000,00				
F33	Saldo der Ein- und Auszahlungen aus Investitionstätigkeit		- 99.000,00	1.000,00	1.000,00	1.000,00	1.000,00
F34	Finanzmittelüberschuss /-fehlbetrag	- 4.891,76	- 111.130,00	- 12.400,00	- 12.320,00	- 12.420,00	- 12.510,00
F37	Saldo der Ein- und Auszahlungen aus Investitionskrediten						
F38	Veränderung der Forderungen gegenüber der Verbandsgemeinde im Rahmen der Einheitskasse						
F39	Veränderung der Verbindlichkeiten gegenüber der Verbandsgemeinde im Rahmen der Einheitskasse						
F40	Saldo der Ein- und Auszahlungen aus Finanzierungstätigkeit						
F41	Saldo der durchlaufenden Gelder						
F42	Verwendung Finanzmittelüberschuss / Deckung Finanzmittelfehlbetrag						
F43	Veränderung der liquiden Mittel (einschl. durchlaufende Gelder)						
F44	nachrichtlich: Ausgleich Finanzhaushalt (F23 - F36 - F45)	- 4.891,76	- 12.130,00	- 13.400,00	- 13.320,00	- 13.420,00	- 13.510,00

Ergebnis- und Finanzhaushalt Stadt Kusel

Hauptplan 2024

55 Stadt Kusel

Muster 6
(zu § 2 Abs. 1 GemHVO)

Leistung: 547510 ÖPNV Zentrum Bahnhof Kusel

Ifd. Nr.	Ergebnis- und Finanzhaushalt	Ergebnisse des Haushaltsvorvorjahres	Ansätze des Haushaltsvorjahres einschl. Nachträge	Ansätze des Haushaltsjahres	Planungsdaten des Haushaltsfolgejahres	Planungsdaten des zweiten Haushaltsfolgejahres	Planungsdaten des dritten Haushaltsfolgejahres
		2022	2023	2024	2025	2026	2027
E2	Zuwendungen, allgemeine Umlagen und sonstige	62.223,75	62.250,00	62.250,00	62.250,00	61.450,00	61.450,00
	415100 Erträge aus der Auflösung von Sonderposten aus Zuwendungen	62.223,75	62.250,00	62.250,00	62.250,00	61.450,00	61.450,00
E8	Summe der laufenden Erträge aus Verwaltungstätigkeit	62.223,75	62.250,00	62.250,00	62.250,00	61.450,00	61.450,00
E11	Abschreibungen	110.153,24	110.250,00	110.250,00	110.250,00	107.900,00	107.900,00
	532300 Abschreibungen auf immaterielle Vermögensgegenstände aus geleisteten Zuwendungen als Nutzungsberechtigter.	3.130,60	3.150,00	3.150,00	3.150,00	3.150,00	3.150,00
	535800 Abschreibungen auf Straßen, Wege, Plätze und Verkehrslenkungsanlagen	13.770,18	13.800,00	13.800,00	13.800,00	13.800,00	13.800,00
	535900 Abschreibungen auf sonstige Bauten des Infrastrukturvermögens	93.252,46	93.300,00	93.300,00	93.300,00	90.950,00	90.950,00
E14	Sonstige laufende Aufwendungen		50,00				
	568100 Grundsteuer		50,00				
E15	Summe der laufenden Aufwendungen aus Verwaltungstätigkeit	110.153,24	110.300,00	110.250,00	110.250,00	107.900,00	107.900,00
E16	Laufendes Ergebnis aus Verwaltungstätigkeit	- 47.929,49	- 48.050,00	- 48.000,00	- 48.000,00	- 46.450,00	- 46.450,00
E18	Zinsaufwendungen und sonstige Finanzaufwendungen			20.700,00			
	579900 Sonstige Zinsen und sonstige Finanzaufwendungen - Sonstige			20.700,00			
E19	Saldo der Zins- und sonstigen Finanzerträge und -aufwendungen			- 20.700,00			
E20	Ordentliches Ergebnis	- 47.929,49	- 48.050,00	- 68.700,00	- 48.000,00	- 46.450,00	- 46.450,00
E21	Außerordentliches Ergebnis						
E22	Saldo aus internen Leistungsbeziehungen		- 2.420,00	- 2.500,00	- 2.470,00	- 2.510,00	- 2.540,00
E23	Jahresergebnis (Jahresüberschuss / Jahresfehlbetrag)	- 47.929,49	- 50.470,00	- 71.200,00	- 50.470,00	- 48.960,00	- 48.990,00
F23	Saldo der ordentlichen und außerordentlichen Ein- und Auszahlungen		- 2.470,00	- 23.200,00	- 2.470,00	- 2.510,00	- 2.540,00
F27	Summe der Einzahlungen aus Investitionstätigkeit						
F31	Sonstige Investitionsauszahlungen			34.400,00			
	789100 Sonstige Investitionsauszahlungen			34.400,00			

Ergebnis- und Finanzhaushalt Stadt Kusel

Hauptplan 2024

55 Stadt Kusel

Muster 6
(zu § 2 Abs. 1 GemHVO)

Leistung: 547510 ÖPNV Zentrum Bahnhof Kusel

Ifd. Nr.	Ergebnis- und Finanzhaushalt	Ergebnisse des Haushaltsvorvorjahres	Ansätze des Haushaltsvorjahres einschl. Nachträge	Ansätze des Haushaltsjahres	Planungsdaten des Haushaltsfolgejahres	Planungsdaten des zweiten Haushaltsfolgejahres	Planungsdaten des dritten Haushaltsfolgejahres
		2022	2023	2024	2025	2026	2027
F32	Summe der Auszahlungen aus Investitionstätigkeit			34.400,00			
F33	Saldo der Ein- und Auszahlungen aus Investitionstätigkeit			- 34.400,00			
F34	Finanzmittelüberschuss /-fehlbetrag		- 2.470,00	- 57.600,00	- 2.470,00	- 2.510,00	- 2.540,00
F37	Saldo der Ein- und Auszahlungen aus Investitionskrediten						
F38	Veränderung der Forderungen gegenüber der Verbandsgemeinde im Rahmen der Einheitskasse						
F39	Veränderung der Verbindlichkeiten gegenüber der Verbandsgemeinde im Rahmen der Einheitskasse						
F40	Saldo der Ein- und Auszahlungen aus Finanzierungstätigkeit						
F41	Saldo der durchlaufenden Gelder						
F42	Verwendung Finanzmittelüberschuss / Deckung Finanzmittelfehlbetrag						
F43	Veränderung der liquiden Mittel (einschl. durchlaufende Gelder)						
F44	nachrichtlich: Ausgleich Finanzhaushalt (F23 - F36 - F45)		- 2.470,00	- 23.200,00	- 2.470,00	- 2.510,00	- 2.540,00

Ergebnis- und Finanzhaushalt Stadt Kusel

Hauptplan 2024

55 Stadt Kusel

Muster 6
(zu § 2 Abs. 1 GemHVO)

Leistung: 551110 Öffentliche Grünflächen

Ifd. Nr.	Ergebnis- und Finanzhaushalt	Ergebnisse des Haushaltsvorvorjahres	Ansätze des Haushaltsvorjahres einschl. Nachträge	Ansätze des Haushaltsjahres	Planungsdaten des Haushaltsfolgejahres	Planungsdaten des zweiten Haushaltsfolgejahres	Planungsdaten des dritten Haushaltsfolgejahres
		2022	2023	2024	2025	2026	2027
E2	Zuwendungen, allgemeine Umlagen und sonstige	11.535,61	11.550,00	11.550,00	11.550,00	11.550,00	11.550,00
	415100 Erträge aus der Auflösung von Sonderposten aus Zuwendungen	11.535,61	11.550,00	11.550,00	11.550,00	11.550,00	11.550,00
E7	Sonstige laufende Erträge		500,00	500,00	500,00	500,00	500,00
	462900 Sonstige laufende Erträge		500,00	500,00	500,00	500,00	500,00
E8	Summe der laufenden Erträge aus Verwaltungstätigkeit	11.535,61	12.050,00	12.050,00	12.050,00	12.050,00	12.050,00
E10	Aufwendungen für Sach- und Dienstleistungen	13.332,00	22.700,00	10.200,00	17.700,00	17.700,00	17.700,00
	522100 Aufwendungen für Energie/Wasser/Abwasser/Abfall ua.	2.337,76	2.500,00	2.500,00	2.500,00	2.500,00	2.500,00
	523120 Unterhaltung der Außenanlagen	10.967,46	20.000,00	7.500,00	15.000,00	15.000,00	15.000,00
	523410 Unterhaltung von Kunstgegenständen und Denkmälern - Denkmäler (Grundstücke und bauliche Anlagen)		100,00	100,00	100,00	100,00	100,00
	523700 Unterhaltung der Betriebs- und Geschäftsausstattung	26,78	100,00	100,00	100,00	100,00	100,00
E11	Abschreibungen	23.801,33	23.750,00	23.650,00	23.650,00	23.650,00	23.650,00
	534900 Abschreibungen auf sonstige Gebäude	23.635,62	23.650,00	23.650,00	23.650,00	23.650,00	23.650,00
	538330 Abschreibungen auf Geschäftsausstattung	165,71	100,00				
E14	Sonstige laufende Aufwendungen	1.723,99	2.000,00	2.500,00	2.500,00	2.500,00	2.500,00
	564160 Versicherungsbeiträge - Umlagen an Schadensausgleichskassen	824,92	1.000,00	1.000,00	1.000,00	1.000,00	1.000,00
	568100 Grundsteuer	899,07	1.000,00	1.500,00	1.500,00	1.500,00	1.500,00
E15	Summe der laufenden Aufwendungen aus Verwaltungstätigkeit	38.857,32	48.450,00	36.350,00	43.850,00	43.850,00	43.850,00
E16	Laufendes Ergebnis aus Verwaltungstätigkeit	- 27.321,71	- 36.400,00	- 24.300,00	- 31.800,00	- 31.800,00	- 31.800,00
E19	Saldo der Zins- und sonstigen Finanzerträge und -aufwendungen						
E20	Ordentliches Ergebnis	- 27.321,71	- 36.400,00	- 24.300,00	- 31.800,00	- 31.800,00	- 31.800,00
E21	Außerordentliches Ergebnis						
E22	Saldo aus internen Leistungsbeziehungen		- 91.820,00	- 105.000,00	- 103.910,00	- 105.330,00	- 106.490,00
E23	Jahresergebnis (Jahresüberschuss / Jahresfehlbetrag)	- 27.321,71	- 128.220,00	- 129.300,00	- 135.710,00	- 137.130,00	- 138.290,00

Ergebnis- und Finanzhaushalt Stadt Kusel

Hauptplan 2024

55 Stadt Kusel

Muster 6
(zu § 2 Abs. 1 GemHVO)

Leistung: 551110 Öffentliche Grünflächen

Ifd. Nr.	Ergebnis- und Finanzhaushalt	Ergebnisse des Haushaltsvorvorjahres	Ansätze des Haushaltsvorjahres einschl. Nachträge	Ansätze des Haushaltsjahres	Planungsdaten des Haushaltsfolgejahres	Planungsdaten des zweiten Haushaltsfolgejahres	Planungsdaten des dritten Haushaltsfolgejahres
		2022	2023	2024	2025	2026	2027
F23	Saldo der ordentlichen und außerordentlichen Ein- und Auszahlungen	- 12.819,06	- 116.020,00	- 117.200,00	- 123.610,00	- 125.030,00	- 126.190,00
F27	Summe der Einzahlungen aus Investitionstätigkeit						
F29	Auszahlungen für Sachanlagen		5.000,00	5.000,00	5.000,00	5.000,00	5.000,00
	785100 Auszahlungen für unbebaute Grundstücke und grundstücksgleiche Rechte		5.000,00	5.000,00	5.000,00	5.000,00	5.000,00
F32	Summe der Auszahlungen aus Investitionstätigkeit		5.000,00	5.000,00	5.000,00	5.000,00	5.000,00
F33	Saldo der Ein- und Auszahlungen aus Investitionstätigkeit		- 5.000,00	- 5.000,00	- 5.000,00	- 5.000,00	- 5.000,00
F34	Finanzmittelüberschuss /-fehlbetrag	- 12.819,06	- 121.020,00	- 122.200,00	- 128.610,00	- 130.030,00	- 131.190,00
F37	Saldo der Ein- und Auszahlungen aus Investitionskrediten						
F38	Veränderung der Forderungen gegenüber der Verbandsgemeinde im Rahmen der Einheitskasse						
F39	Veränderung der Verbindlichkeiten gegenüber der Verbandsgemeinde im Rahmen der Einheitskasse						
F40	Saldo der Ein- und Auszahlungen aus Finanzierungstätigkeit						
F41	Saldo der durchlaufenden Gelder						
F42	Verwendung Finanzmittelüberschuss / Deckung Finanzmittelfehlbetrag						
F43	Veränderung der liquiden Mittel (einschl. durchlaufende Gelder)						
F44	nachrichtlich: Ausgleich Finanzhaushalt (F23 - F36 - F45)	- 12.819,06	- 116.020,00	- 117.200,00	- 123.610,00	- 125.030,00	- 126.190,00

Ergebnis- und Finanzhaushalt Stadt Kusel

Hauptplan 2024

55 Stadt Kusel

Muster 6
(zu § 2 Abs. 1 GemHVO)

Leistung: 551120 Brunnenlagen

Ifd. Nr.	Ergebnis- und Finanzhaushalt	Ergebnisse des Haushaltsvorvorjahres	Ansätze des Haushaltsvorjahres einschl. Nachträge	Ansätze des Haushaltsjahres	Planungsdaten des Haushaltsfolgejahres	Planungsdaten des zweiten Haushaltsfolgejahres	Planungsdaten des dritten Haushaltsfolgejahres
		2022	2023	2024	2025	2026	2027
E8	Summe der laufenden Erträge aus Verwaltungstätigkeit						
E10	Aufwendungen für Sach- und Dienstleistungen	5.301,31	3.700,00	4.800,00	4.800,00	4.800,00	4.800,00
	522100 Aufwendungen für Energie/Wasser/Abwasser/Abfall ua.	5.048,83	2.900,00	4.000,00	4.000,00	4.000,00	4.000,00
	523120 Unterhaltung der Außenanlagen	252,48	500,00	500,00	500,00	500,00	500,00
	523700 Unterhaltung der Betriebs- und Geschäftsausstattung		300,00	300,00	300,00	300,00	300,00
E15	Summe der laufenden Aufwendungen aus Verwaltungstätigkeit	5.301,31	3.700,00	4.800,00	4.800,00	4.800,00	4.800,00
E16	Laufendes Ergebnis aus Verwaltungstätigkeit	- 5.301,31	- 3.700,00	- 4.800,00	- 4.800,00	- 4.800,00	- 4.800,00
E19	Saldo der Zins- und sonstigen Finanzerträge und -aufwendungen						
E20	Ordentliches Ergebnis	- 5.301,31	- 3.700,00	- 4.800,00	- 4.800,00	- 4.800,00	- 4.800,00
E21	Außerordentliches Ergebnis						
E22	Saldo aus internen Leistungsbeziehungen		- 6.040,00	- 2.500,00	- 2.470,00	- 2.510,00	- 2.540,00
E23	Jahresergebnis (Jahresüberschuss / Jahresfehlbetrag)	- 5.301,31	- 9.740,00	- 7.300,00	- 7.270,00	- 7.310,00	- 7.340,00
F23	Saldo der ordentlichen und außerordentlichen Ein- und Auszahlungen	- 2.385,97	- 9.740,00	- 7.300,00	- 7.270,00	- 7.310,00	- 7.340,00
F27	Summe der Einzahlungen aus Investitionstätigkeit						
F32	Summe der Auszahlungen aus Investitionstätigkeit						
F33	Saldo der Ein- und Auszahlungen aus Investitionstätigkeit						
F34	Finanzmittelüberschuss /-fehlbetrag	- 2.385,97	- 9.740,00	- 7.300,00	- 7.270,00	- 7.310,00	- 7.340,00
F37	Saldo der Ein- und Auszahlungen aus Investitionskrediten						
F38	Veränderung der Forderungen gegenüber der Verbandsgemeinde im Rahmen der Einheitskasse						
F39	Veränderung der Verbindlichkeiten gegenüber der Verbandsgemeinde im Rahmen der Einheitskasse						
F40	Saldo der Ein- und Auszahlungen aus Finanzierungstätigkeit						

Ergebnis- und Finanzhaushalt Stadt Kusel

Hauptplan 2024

55 Stadt Kusel

Muster 6
(zu § 2 Abs. 1 GemHVO)

Leistung: 551120 Brunnenlagen

Ifd. Nr.	Ergebnis- und Finanzhaushalt	Ergebnisse des Haushalts- vorvorjahres	Ansätze des Haushalts- vorjahres einschl. Nachträge	Ansätze des Haushalts- jahres	Planungsdaten des Haushalts- folgejahres	Planungsdaten des zweiten Haushalts- folgejahres	Planungsdaten des dritten Haushalts- folgejahres
		2022	2023	2024	2025	2026	2027
F41	Saldo der durchlaufenden Gelder						
F42	<u>Verwendung Finanzmittelüberschuss / Deckung Finanzmittelfehlbetrag</u>						
F43	<u>Veränderung der liquiden Mittel (einschl. durchlaufende Gelder)</u>						
F44	nachrichtlich: Ausgleich Finanzhaushalt (F23 - F36 - F45)	-2.385,97	-9.740,00	-7.300,00	-7.270,00	-7.310,00	-7.340,00

Ergebnis- und Finanzhaushalt Stadt Kusel

Hauptplan 2024

55 Stadt Kusel

Muster 6
(zu § 2 Abs. 1 GemHVO)

Leistung: 552110 Unterhaltung von öffentlichen Gewässern

Ifd. Nr.	Ergebnis- und Finanzhaushalt	Ergebnisse des Haushaltsvorvorjahres	Ansätze des Haushaltsvorjahres einschl. Nachträge	Ansätze des Haushaltsjahres	Planungsdaten des Haushaltsfolgejahres	Planungsdaten des zweiten Haushaltsfolgejahres	Planungsdaten des dritten Haushaltsfolgejahres
		2022	2023	2024	2025	2026	2027
E2	Zuwendungen, allgemeine Umlagen und sonstige	1.879,00	1.900,00	1.900,00	1.900,00	1.900,00	1.900,00
	415100 Erträge aus der Auflösung von Sonderposten aus Zuwendungen	1.879,00	1.900,00	1.900,00	1.900,00	1.900,00	1.900,00
E4	Öffentlich-rechtliche Leistungsentgelte	492,53					
	437100 Erträge aus der Auflösung von Sonderposten für Beiträge und ähnliche Entgelte	492,53					
E8	Summe der laufenden Erträge aus Verwaltungstätigkeit	2.371,53	1.900,00	1.900,00	1.900,00	1.900,00	1.900,00
E10	Aufwendungen für Sach- und Dienstleistungen	4.617,32	2.500,00	20.000,00	2.000,00	2.000,00	2.000,00
	523390 Unterhaltung des Infrastrukturvermögens - Sonstiges	4.617,32	2.500,00	20.000,00	2.000,00	2.000,00	2.000,00
E11	Abschreibungen	4.475,07	3.250,00	3.250,00	3.250,00	3.250,00	3.250,00
	534600 Abschreibungen auf Gartenanlagen (z.B. Brunnen)	493,25					
	535900 Abschreibungen auf sonstige Bauten des Infrastrukturvermögens	3.981,82	3.250,00	3.250,00	3.250,00	3.250,00	3.250,00
E15	Summe der laufenden Aufwendungen aus Verwaltungstätigkeit	9.092,39	5.750,00	23.250,00	5.250,00	5.250,00	5.250,00
E16	Laufendes Ergebnis aus Verwaltungstätigkeit	- 6.720,86	- 3.850,00	- 21.350,00	- 3.350,00	- 3.350,00	- 3.350,00
E19	Saldo der Zins- und sonstigen Finanzerträge und -aufwendungen						
E20	Ordentliches Ergebnis	- 6.720,86	- 3.850,00	- 21.350,00	- 3.350,00	- 3.350,00	- 3.350,00
E21	Außerordentliches Ergebnis						
E22	Saldo aus internen Leistungsbeziehungen						
E23	Jahresergebnis (Jahresüberschuss / Jahresfehlbetrag)	- 6.720,86	- 3.850,00	- 21.350,00	- 3.350,00	- 3.350,00	- 3.350,00
F23	Saldo der ordentlichen und außerordentlichen Ein- und Auszahlungen	- 4.617,32	- 2.500,00	- 20.000,00	- 2.000,00	- 2.000,00	- 2.000,00
F27	Summe der Einzahlungen aus Investitionstätigkeit						
F28	Auszahlungen für immaterielle Vermögensgegenstände		2.300,00				
	781490 an den öffentlichen Bereich - an den sonstigen öffentlichen Bereich		2.300,00				
F32	Summe der Auszahlungen aus Investitionstätigkeit		2.300,00				
F33	Saldo der Ein- und Auszahlungen aus Investitionstätigkeit		- 2.300,00				

Ergebnis- und Finanzhaushalt Stadt Kusel

Hauptplan 2024

55 Stadt Kusel

Muster 6
(zu § 2 Abs. 1 GemHVO)

Leistung: 552110 Unterhaltung von öffentlichen Gewässern

Ifd. Nr.	Ergebnis- und Finanzhaushalt	Ergebnisse des Haushaltsvorvorjahres	Ansätze des Haushaltsvorjahres einschl. Nachträge	Ansätze des Haushaltsjahres	Planungsdaten des Haushaltsfolgejahres	Planungsdaten des zweiten Haushaltsfolgejahres	Planungsdaten des dritten Haushaltsfolgejahres
		2022	2023	2024	2025	2026	2027
F34	Finanzmittelüberschuss /-fehlbetrag	<u>- 4.617,32</u>	<u>- 4.800,00</u>	<u>- 20.000,00</u>	<u>- 2.000,00</u>	<u>- 2.000,00</u>	<u>- 2.000,00</u>
F37	Saldo der Ein- und Auszahlungen aus Investitionskrediten						
F38	Veränderung der Forderungen gegenüber der Verbandsgemeinde im Rahmen der Einheitskasse						
F39	Veränderung der Verbindlichkeiten gegenüber der Verbandsgemeinde im Rahmen der Einheitskasse						
F40	Saldo der Ein- und Auszahlungen aus Finanzierungstätigkeit						
F41	Saldo der durchlaufenden Gelder						
F42	Verwendung Finanzmittelüberschuss / Deckung Finanzmittelfehlbetrag						
F43	Veränderung der liquiden Mittel (einschl. durchlaufende Gelder)						
F44	nachrichtlich: Ausgleich Finanzhaushalt (F23 - F36 - F45)	- 4.617,32	- 2.500,00	- 20.000,00	- 2.000,00	- 2.000,00	- 2.000,00

Ergebnis- und Finanzhaushalt Stadt Kusel

Hauptplan 2024

55 Stadt Kusel

Muster 6
(zu § 2 Abs. 1 GemHVO)

Leistung: 553110 Friedhofswesen

Ifd. Nr.	Ergebnis- und Finanzhaushalt	Ergebnisse des Haushaltsvorvorjahres	Ansätze des Haushaltsvorjahres einschl. Nachträge	Ansätze des Haushaltsjahres	Planungsdaten des Haushaltsfolgejahres	Planungsdaten des zweiten Haushaltsfolgejahres	Planungsdaten des dritten Haushaltsfolgejahres
		2022	2023	2024	2025	2026	2027
E2	Zuwendungen, allgemeine Umlagen und sonstige	4.555,31	4.550,00	4.550,00	4.550,00	4.550,00	3.850,00
	415100 Erträge aus der Auflösung von Sonderposten aus Zuwendungen	4.555,31	4.550,00	4.550,00	4.550,00	4.550,00	3.850,00
E4	Öffentlich-rechtliche Leistungsentgelte	56.533,94	53.500,00	96.600,00	96.600,00	96.600,00	96.600,00
	431200 Gebühren für die Erteilung von Bescheiden (u. a. Genehmigungen, Ablehnungen, Untersagungen)	420,00	500,00	500,00	500,00	500,00	500,00
	432100 Entgelte für die Benutzung von öffentlichen Einrichtungen und für wirtschaftliche Dienstleistungen	22.477,00	22.500,00	25.000,00	25.000,00	25.000,00	25.000,00
	432240 Entgelte - für das Bestattungswesen			71.000,00	71.000,00	71.000,00	71.000,00
	432400 Entgelte für die Pflege von Gräbern		100,00	100,00	100,00	100,00	100,00
	439100 Erträge aus der Auflösung von Sonderposten für Grabnutzungsentgelte	33.636,94	30.400,00				
E7	Sonstige laufende Erträge	24.230,00	25.000,00	40.000,00	40.000,00	40.000,00	40.000,00
	462900 Sonstige laufende Erträge	24.230,00	25.000,00	40.000,00	40.000,00	40.000,00	40.000,00
E8	Summe der laufenden Erträge aus Verwaltungstätigkeit	85.319,25	83.050,00	141.150,00	141.150,00	141.150,00	140.450,00
E9	Personal- und Versorgungsaufwendungen	1.430,02	1.100,00	1.250,00	1.250,00	1.250,00	1.250,00
	502910 Sonstige Beschäftigte - Vergütungen	1.041,88	750,00	900,00	900,00	900,00	900,00
	503900 Beiträge zu Versorgungskassen - Sonstige	73,49	100,00	100,00	100,00	100,00	100,00
	504900 Beiträge zur gesetzlichen Sozialversicherung - Sonstige	293,81	250,00	250,00	250,00	250,00	250,00
	509000 Pauschalierte Lohnsteuer	20,84					
E10	Aufwendungen für Sach- und Dienstleistungen	13.887,38	19.500,00	21.500,00	21.500,00	21.500,00	21.500,00
	522100 Aufwendungen für Energie/Wasser/Abwasser/Abfall ua.	7.998,04	10.000,00	14.000,00	14.000,00	14.000,00	14.000,00
	523120 Unterhaltung der Außenanlagen	408,07	5.000,00	3.000,00	3.000,00	3.000,00	3.000,00
	523130 Unterhaltung der Gebäude einschließlich der Bestandteile, die dem Gebäude zuzurechnen sind	4.934,16	2.500,00	2.500,00	2.500,00	2.500,00	2.500,00
	523140 Unterhaltung der Betriebsvorrichtungen, die im Gebäude eingebaut sind		100,00	100,00	100,00	100,00	100,00
	523220 Bewirtschaftung der Grundstücke, Außenanlagen, Gebäude und Gebäudeeinrichtungen - Außenanlagen	67,83	500,00	500,00	500,00	500,00	500,00
	523230 Bewirtschaftung der Gebäude einschließlich der Bestandteile, die dem Gebäude zuzurechnen sind		100,00	100,00	100,00	100,00	100,00
	523600 Unterhaltung der Maschinen und technischen Anlagen		100,00	100,00	100,00	100,00	100,00

Ergebnis- und Finanzhaushalt Stadt Kusel

Hauptplan 2024

55 Stadt Kusel

Muster 6
(zu § 2 Abs. 1 GemHVO)

Leistung: 553110 Friedhofswesen

Ifd. Nr.	Ergebnis- und Finanzhaushalt	Ergebnisse des Haushaltsvorvorjahres	Ansätze des Haushaltsvorjahres einschl. Nachträge	Ansätze des Haushaltsjahres	Planungsdaten des Haushaltsfolgejahres	Planungsdaten des zweiten Haushaltsfolgejahres	Planungsdaten des dritten Haushaltsfolgejahres
		2022	2023	2024	2025	2026	2027
	523800 Geringwertige Geräte, Ausstattungs-, Ausrüstungs- und sonstige Gebrauchsgegenstände	15,26	500,00	500,00	500,00	500,00	500,00
	524700 Sonstige Verbrauchsmittel	17,00	200,00	200,00	200,00	200,00	200,00
	524900 Sonstige Aufwendungen für Sachleistungen	447,02	500,00	500,00	500,00	500,00	500,00
E11	Abschreibungen	10.934,97	10.650,00	10.300,00	10.250,00	10.250,00	9.000,00
	534900 Abschreibungen auf sonstige Gebäude	10.321,79	10.250,00	10.250,00	10.250,00	10.250,00	9.000,00
	538320 Abschreibungen auf Betriebsausstattung	317,78	100,00				
	538330 Abschreibungen auf Geschäftsausstattung	295,40	300,00	50,00			
E14	Sonstige laufende Aufwendungen	1.264,69	1.550,00	2.170,00	2.170,00	2.170,00	2.170,00
	561500 Aufwendungen für Dienst- und Schutzkleidung, persönliche Ausrüstungsgegenstände						
	563410 Telefon, Datenübertragungskosten - Fernmeldegebühren						
	563460 Telefon, Datenübertragungskosten - Rundfunk- und Fernsehgebühren						
	563900 Sonstiges		100,00	100,00	100,00	100,00	100,00
	564110 Versicherungsbeiträge - Gebäudeversicherungen	660,81	750,00	870,00	870,00	870,00	870,00
	564160 Versicherungsbeiträge - Umlagen an Schadensausgleichskassen	603,88	700,00	1.200,00	1.200,00	1.200,00	1.200,00
	564190 Versicherungsbeiträge - Sonstige Versicherungen						
E15	Summe der laufenden Aufwendungen aus Verwaltungstätigkeit	27.517,06	32.800,00	35.220,00	35.170,00	35.170,00	33.920,00
E16	Laufendes Ergebnis aus Verwaltungstätigkeit	57.802,19	50.250,00	105.930,00	105.980,00	105.980,00	106.530,00
E19	Saldo der Zins- und sonstigen Finanzerträge und -aufwendungen						
E20	Ordentliches Ergebnis	57.802,19	50.250,00	105.930,00	105.980,00	105.980,00	106.530,00
E21	Außerordentliches Ergebnis						
E22	Saldo aus internen Leistungsbeziehungen		- 101.480,00	- 107.500,00	- 106.380,00	- 107.830,00	- 109.030,00
E23	Jahresergebnis (Jahresüberschuss / Jahresfehlbetrag)	57.802,19	- 51.230,00	- 1.570,00	- 400,00	- 1.850,00	- 2.500,00
F23	Saldo der ordentlichen und außerordentlichen Ein- und Auszahlungen	23.728,46	- 75.530,00	4.180,00	5.300,00	3.850,00	2.650,00
F24	Einzahlungen aus Investitionszuwendungen		200.000,00				
	681420 Investitionszuwendungen vom öffentlichen Bereich - von dem Land		200.000,00				
F25	Einzahlungen aus Beiträgen und ähnlichen Entgelten	78.279,00	30.000,00				

Ergebnis- und Finanzhaushalt Stadt Kusel

Hauptplan 2024

55 Stadt Kusel

Muster 6
(zu § 2 Abs. 1 GemHVO)

Leistung: 553110 Friedhofswesen

Ifd. Nr.	Ergebnis- und Finanzhaushalt	Ergebnisse des Haushaltsvorvorjahres	Ansätze des Haushaltsvorjahres einschl. Nachträge	Ansätze des Haushaltsjahres	Planungsdaten des Haushaltsfolgejahres	Planungsdaten des zweiten Haushaltsfolgejahres	Planungsdaten des dritten Haushaltsfolgejahres
		2022	2023	2024	2025	2026	2027
	682700 Grabnutzungsentgelte	78.279,00	30.000,00				
F27	Summe der Einzahlungen aus Investitionstätigkeit	78.279,00	230.000,00				
F29	Auszahlungen für Sachanlagen	203.557,81	45.000,00	7.400,00			
	785930 Auszahlungen für Baumaßnahmen	203.557,81	45.000,00	7.400,00			
F32	Summe der Auszahlungen aus Investitionstätigkeit	203.557,81	45.000,00	7.400,00			
F33	Saldo der Ein- und Auszahlungen aus Investitionstätigkeit	- 125.278,81	185.000,00	- 7.400,00			
F34	Finanzmittelüberschuss /-fehlbetrag	- 101.550,35	109.470,00	- 3.220,00	5.300,00	3.850,00	2.650,00
F37	Saldo der Ein- und Auszahlungen aus Investitionskrediten						
F38	Veränderung der Forderungen gegenüber der Verbandsgemeinde im Rahmen der Einheitskasse						
F39	Veränderung der Verbindlichkeiten gegenüber der Verbandsgemeinde im Rahmen der Einheitskasse						
F40	Saldo der Ein- und Auszahlungen aus Finanzierungstätigkeit						
F41	Saldo der durchlaufenden Gelder						
F42	Verwendung Finanzmittelüberschuss / Deckung Finanzmittelfehlbetrag						
F43	Veränderung der liquiden Mittel (einschl. durchlaufende Gelder)						
F44	nachrichtlich: Ausgleich Finanzhaushalt (F23 - F36 - F45)	23.728,46	- 75.530,00	4.180,00	5.300,00	3.850,00	2.650,00

Ergebnis- und Finanzhaushalt Stadt Kusel

Hauptplan 2024

55 Stadt Kusel

Muster 6
(zu § 2 Abs. 1 GemHVO)

Leistung: 553120 Photovoltaikanlage Friedhof Kusel

Ifd. Nr.	Ergebnis- und Finanzhaushalt	Ergebnisse des Haushaltsvorvorjahres	Ansätze des Haushaltsvorjahres einschl. Nachträge	Ansätze des Haushaltsjahres	Planungsdaten des Haushaltsfolgejahres	Planungsdaten des zweiten Haushaltsfolgejahres	Planungsdaten des dritten Haushaltsfolgejahres
		2022	2023	2024	2025	2026	2027
E7	Sonstige laufende Erträge			500,00	500,00	500,00	500,00
	462900 Sonstige laufende Erträge			500,00	500,00	500,00	500,00
E8	Summe der laufenden Erträge aus Verwaltungstätigkeit			500,00	500,00	500,00	500,00
E11	Abschreibungen			1.500,00	1.500,00	1.500,00	1.500,00
	534900 Abschreibungen auf sonstige Gebäude			1.500,00	1.500,00	1.500,00	1.500,00
E14	Sonstige laufende Aufwendungen			150,00	150,00	150,00	150,00
	563410 Telefon, Datenübertragungskosten - Fernmeldegebühren			150,00	150,00	150,00	150,00
	564190 Versicherungsbeiträge - Sonstige Versicherungen						
E15	Summe der laufenden Aufwendungen aus Verwaltungstätigkeit			1.650,00	1.650,00	1.650,00	1.650,00
E16	Laufendes Ergebnis aus Verwaltungstätigkeit			- 1.150,00	- 1.150,00	- 1.150,00	- 1.150,00
E19	Saldo der Zins- und sonstigen Finanzerträge und -aufwendungen						
E20	Ordentliches Ergebnis			- 1.150,00	- 1.150,00	- 1.150,00	- 1.150,00
E21	Außerordentliches Ergebnis						
E22	Saldo aus internen Leistungsbeziehungen						
E23	Jahresergebnis (Jahresüberschuss / Jahresfehlbetrag)			- 1.150,00	- 1.150,00	- 1.150,00	- 1.150,00
F23	Saldo der ordentlichen und außerordentlichen Ein- und Auszahlungen			350,00	350,00	350,00	350,00
F27	Summe der Einzahlungen aus Investitionstätigkeit						
F32	Summe der Auszahlungen aus Investitionstätigkeit						
F33	Saldo der Ein- und Auszahlungen aus Investitionstätigkeit						
F34	Finanzmittelüberschuss /-fehlbetrag			350,00	350,00	350,00	350,00
F37	Saldo der Ein- und Auszahlungen aus Investitionskrediten						
F38	Veränderung der Forderungen gegenüber der Verbandsgemeinde im Rahmen der Einheitskasse						

Ergebnis- und Finanzhaushalt Stadt Kusel

Hauptplan 2024

55 Stadt Kusel

Muster 6
(zu § 2 Abs. 1 GemHVO)

Leistung: 553120 Photovoltaikanlage Friedhof Kusel

Ifd. Nr.	Ergebnis- und Finanzhaushalt	Ergebnisse des Haushaltsvorvorjahres	Ansätze des Haushaltsvorjahres einschl. Nachträge	Ansätze des Haushaltsjahres	Planungsdaten des Haushaltsfolgejahres	Planungsdaten des zweiten Haushaltsfolgejahres	Planungsdaten des dritten Haushaltsfolgejahres
		2022	2023	2024	2025	2026	2027
F39	Veränderung der Verbindlichkeiten gegenüber der Verbandsgemeinde im Rahmen der Einheitskasse						
F40	Saldo der Ein- und Auszahlungen aus Finanzierungstätigkeit						
F41	Saldo der durchlaufenden Gelder						
F42	Verwendung Finanzmittelüberschuss / Deckung Finanzmittelfehlbetrag						
F43	Veränderung der liquiden Mittel (einschl. durchlaufende Gelder)						
F44	nachrichtlich: Ausgleich Finanzhaushalt (F23 - F36 - F45)			350,00	350,00	350,00	350,00

Ergebnis- und Finanzhaushalt Stadt Kusel

Hauptplan 2024

55 Stadt Kusel

Muster 6
(zu § 2 Abs. 1 GemHVO)

Leistung: 553410 Kriegsgräber, Ehrenfriedhöfe, Sold.friedhöfe, Mahnmale

Ifd. Nr.	Ergebnis- und Finanzhaushalt	Ergebnisse des Haushaltsvorvorjahres	Ansätze des Haushaltsvorjahres einschl. Nachträge	Ansätze des Haushaltsjahres	Planungsdaten des Haushaltsfolgejahres	Planungsdaten des zweiten Haushaltsfolgejahres	Planungsdaten des dritten Haushaltsfolgejahres
		2022	2023	2024	2025	2026	2027
E2	Zuwendungen, allgemeine Umlagen und sonstige	1.269,60	1.300,00	1.300,00	1.300,00	1.300,00	1.300,00
	414420 vom öffentlichen Bereich - vom Land	1.269,60	1.300,00	1.300,00	1.300,00	1.300,00	1.300,00
E8	Summe der laufenden Erträge aus Verwaltungstätigkeit	1.269,60	1.300,00	1.300,00	1.300,00	1.300,00	1.300,00
E10	Aufwendungen für Sach- und Dienstleistungen	429,46	1.300,00	1.300,00	1.300,00	1.300,00	1.300,00
	523410 Unterhaltung von Kunstgegenständen und Denkmälern - Denkmäler (Grundstücke und bauliche Anlagen)	429,46	1.300,00	1.300,00	1.300,00	1.300,00	1.300,00
E15	Summe der laufenden Aufwendungen aus Verwaltungstätigkeit	429,46	1.300,00	1.300,00	1.300,00	1.300,00	1.300,00
E16	Laufendes Ergebnis aus Verwaltungstätigkeit	840,14					
E19	Saldo der Zins- und sonstigen Finanzerträge und -aufwendungen						
E20	Ordentliches Ergebnis	840,14					
E21	Außerordentliches Ergebnis						
E22	Saldo aus internen Leistungsbeziehungen		- 2.420,00	- 1.250,00	- 1.240,00	- 1.250,00	- 1.270,00
E23	Jahresergebnis (Jahresüberschuss / Jahresfehlbetrag)	840,14	- 2.420,00	- 1.250,00	- 1.240,00	- 1.250,00	- 1.270,00
F23	Saldo der ordentlichen und außerordentlichen Ein- und Auszahlungen	2.109,74	- 2.420,00	- 1.250,00	- 1.240,00	- 1.250,00	- 1.270,00
F27	Summe der Einzahlungen aus Investitionstätigkeit						
F32	Summe der Auszahlungen aus Investitionstätigkeit						
F33	Saldo der Ein- und Auszahlungen aus Investitionstätigkeit						
F34	Finanzmittelüberschuss /-fehlbetrag	2.109,74	- 2.420,00	- 1.250,00	- 1.240,00	- 1.250,00	- 1.270,00
F37	Saldo der Ein- und Auszahlungen aus Investitionskrediten						
F38	Veränderung der Forderungen gegenüber der Verbandsgemeinde im Rahmen der Einheitskasse						
F39	Veränderung der Verbindlichkeiten gegenüber der Verbandsgemeinde im Rahmen der Einheitskasse						

Ergebnis- und Finanzhaushalt Stadt Kusel

Hauptplan 2024

55 Stadt Kusel

Muster 6
(zu § 2 Abs. 1 GemHVO)

Leistung: 553410 Kriegsgräber, Ehrenfriedhöfe, Sold.friedhöfe, Mahnmale

Ifd. Nr.	Ergebnis- und Finanzhaushalt	Ergebnisse des Haushalts- vorvorjahres	Ansätze des Haushalts- vorjahres einschl. Nachträge	Ansätze des Haushalts- jahres	Planungsdaten des Haushalts- folgejahres	Planungsdaten des zweiten Haushalts- folgejahres	Planungsdaten des dritten Haushalts- folgejahres
		2022	2023	2024	2025	2026	2027
F40	Saldo der Ein- und Auszahlungen aus Finanzierungstätigkeit						
F41	Saldo der durchlaufenden Gelder						
F42	Verwendung Finanzmittelüberschuss / Deckung Finanzmittelfehlbetrag						
F43	Veränderung der liquiden Mittel (einschl. durchlaufende Gelder)						
F44	nachrichtlich: Ausgleich Finanzhaushalt (F23 - F36 - F45)	2.109,74	-2.420,00	-1.250,00	-1.240,00	-1.250,00	-1.270,00

Ergebnis- und Finanzhaushalt Stadt Kusel

Hauptplan 2024

55 Stadt Kusel

Muster 6
(zu § 2 Abs. 1 GemHVO)

Leistung: 555110 kommunale Forstwirtschaft

Ifd. Nr.	Ergebnis- und Finanzhaushalt	Ergebnisse des Haushaltsvorvorjahres	Ansätze des Haushaltsvorjahres einschl. Nachträge	Ansätze des Haushaltsjahres	Planungsdaten des Haushaltsfolgejahres	Planungsdaten des zweiten Haushaltsfolgejahres	Planungsdaten des dritten Haushaltsfolgejahres
		2022	2023	2024	2025	2026	2027
E2	Zuwendungen, allgemeine Umlagen und sonstige	1.866,00	2.200,00	10.700,00	10.700,00	10.700,00	10.700,00
	414420 vom öffentlichen Bereich - vom Land	1.866,00	2.200,00	10.700,00	10.700,00	10.700,00	10.700,00
E5	Privatrechtliche Leistungsentgelte	1.668,50	20.000,00	15.600,00	15.600,00	15.600,00	15.600,00
	441150 Erträge aus Holzverkäufen	1.668,50	20.000,00	15.600,00	15.600,00	15.600,00	15.600,00
E8	Summe der laufenden Erträge aus Verwaltungstätigkeit	3.534,50	22.200,00	26.300,00	26.300,00	26.300,00	26.300,00
E10	Aufwendungen für Sach- und Dienstleistungen	15.503,94	32.150,00	28.750,00	28.750,00	28.750,00	28.750,00
	524700 Sonstige Verbrauchsmittel		1.550,00	6.400,00	6.400,00	6.400,00	6.400,00
	525420 Kostenerstattungen - an den öffentlichen Bereich - an das Land	4.112,22	4.500,00	4.500,00	4.500,00	4.500,00	4.500,00
	529200 sonstige Aufwendungen für Dienstleistungen	11.391,72	26.100,00	17.850,00	17.850,00	17.850,00	17.850,00
E12	Zuwendungen, Umlagen und sonstige Transferaufwendungen	2.317,83					
	541430 Zuweisungen und Zuschüsse für laufende Zwecke an den öffentlichen Bereich - an Gemeinden und Gemeindeverbände	2.317,83					
E14	Sonstige laufende Aufwendungen	1.816,02	2.010,00	2.060,00	2.060,00	2.060,00	2.060,00
	564190 Versicherungsbeiträge - Sonstige Versicherungen	43,24	50,00	50,00	50,00	50,00	50,00
	564200 Beiträge zu Wirtschaftsverbänden, Berufsvertretungen und Vereinen	1.766,28	1.950,00	2.000,00	2.000,00	2.000,00	2.000,00
	568100 Grundsteuer	6,50	10,00	10,00	10,00	10,00	10,00
E15	Summe der laufenden Aufwendungen aus Verwaltungstätigkeit	19.637,79	34.160,00	30.810,00	30.810,00	30.810,00	30.810,00
E16	Laufendes Ergebnis aus Verwaltungstätigkeit	- 16.103,29	- 11.960,00	- 4.510,00	- 4.510,00	- 4.510,00	- 4.510,00
E19	Saldo der Zins- und sonstigen Finanzerträge und -aufwendungen						
E20	Ordentliches Ergebnis	- 16.103,29	- 11.960,00	- 4.510,00	- 4.510,00	- 4.510,00	- 4.510,00
E21	Außerordentliches Ergebnis						
E22	Saldo aus internen Leistungsbeziehungen		- 2.420,00	- 1.250,00	- 1.240,00	- 1.250,00	- 1.270,00
E23	Jahresergebnis (Jahresüberschuss / Jahresfehlbetrag)	- 16.103,29	- 14.380,00	- 5.760,00	- 5.750,00	- 5.760,00	- 5.780,00
F23	Saldo der ordentlichen und außerordentlichen Ein- und Auszahlungen	- 14.133,99	- 14.380,00	- 5.760,00	- 5.750,00	- 5.760,00	- 5.780,00

Ergebnis- und Finanzhaushalt Stadt Kusel

Hauptplan 2024

55 Stadt Kusel

Muster 6
(zu § 2 Abs. 1 GemHVO)

Leistung: 555110 kommunale Forstwirtschaft

Ifd. Nr.	Ergebnis- und Finanzhaushalt	Ergebnisse des Haushaltsvorvorjahres	Ansätze des Haushaltsvorjahres einschl. Nachträge	Ansätze des Haushaltsjahres	Planungsdaten des Haushaltsfolgejahres	Planungsdaten des zweiten Haushaltsfolgejahres	Planungsdaten des dritten Haushaltsfolgejahres
		2022	2023	2024	2025	2026	2027
F27	Summe der Einzahlungen aus Investitionstätigkeit						
F29	Auszahlungen für Sachanlagen			1.600,00			
	785100 Auszahlungen für unbebaute Grundstücke und grundstücksgleiche Rechte			1.600,00			
F32	Summe der Auszahlungen aus Investitionstätigkeit			1.600,00			
F33	Saldo der Ein- und Auszahlungen aus Investitionstätigkeit			- 1.600,00			
F34	Finanzmittelüberschuss /-fehlbetrag	- 14.133,99	- 14.380,00	- 7.360,00	- 5.750,00	- 5.760,00	- 5.780,00
F37	Saldo der Ein- und Auszahlungen aus Investitionskrediten						
F38	Veränderung der Forderungen gegenüber der Verbandsgemeinde im Rahmen der Einheitskasse						
F39	Veränderung der Verbindlichkeiten gegenüber der Verbandsgemeinde im Rahmen der Einheitskasse						
F40	Saldo der Ein- und Auszahlungen aus Finanzierungstätigkeit						
F41	Saldo der durchlaufenden Gelder						
F42	Verwendung Finanzmittelüberschuss / Deckung Finanzmittelfehlbetrag						
F43	Veränderung der liquiden Mittel (einschl. durchlaufende Gelder)						
F44	nachrichtlich: Ausgleich Finanzhaushalt (F23 - F36 - F45)	- 14.133,99	- 14.380,00	- 5.760,00	- 5.750,00	- 5.760,00	- 5.780,00

Ergebnis- und Finanzhaushalt Stadt Kusel

Hauptplan 2024

55 Stadt Kusel

Muster 6
(zu § 2 Abs. 1 GemHVO)

Leistung: 555170 Verwaltung der Jagdgenossenschaft

Ifd. Nr.	Ergebnis- und Finanzhaushalt	Ergebnisse des Haushaltsvorvorjahres	Ansätze des Haushaltsvorjahres einschl. Nachträge	Ansätze des Haushaltsjahres	Planungsdaten des Haushaltsfolgejahres	Planungsdaten des zweiten Haushaltsfolgejahres	Planungsdaten des dritten Haushaltsfolgejahres
		2022	2023	2024	2025	2026	2027
E5	Privatrechtliche Leistungsentgelte	6.022,51	6.040,00	6.040,00	6.040,00	6.040,00	6.040,00
	441200 Mieten und Pachten	6.022,51	6.040,00	6.040,00	6.040,00	6.040,00	6.040,00
E8	Summe der laufenden Erträge aus Verwaltungstätigkeit	6.022,51	6.040,00	6.040,00	6.040,00	6.040,00	6.040,00
E10	Aufwendungen für Sach- und Dienstleistungen	301,13	310,00	310,00	310,00	310,00	310,00
	525430 Kostenerstattungen - an den öffentlichen Bereich - an Gemeinden und Gemeindeverbände	301,13	310,00	310,00	310,00	310,00	310,00
E15	Summe der laufenden Aufwendungen aus Verwaltungstätigkeit	301,13	310,00	310,00	310,00	310,00	310,00
E16	Laufendes Ergebnis aus Verwaltungstätigkeit	5.721,38	5.730,00	5.730,00	5.730,00	5.730,00	5.730,00
E19	Saldo der Zins- und sonstigen Finanzerträge und -aufwendungen						
E20	Ordentliches Ergebnis	5.721,38	5.730,00	5.730,00	5.730,00	5.730,00	5.730,00
E21	Außerordentliches Ergebnis						
E22	Saldo aus internen Leistungsbeziehungen		- 5.730,00	- 5.730,00	- 5.730,00	- 5.730,00	- 5.730,00
E23	<u>Jahresergebnis (Jahresüberschuss / Jahresfehlbetrag)</u>	<u>5.721,38</u>					
F23	Saldo der ordentlichen und außerordentlichen Ein- und Auszahlungen	5.696,67					
F27	Summe der Einzahlungen aus Investitionstätigkeit						
F32	Summe der Auszahlungen aus Investitionstätigkeit						
F33	Saldo der Ein- und Auszahlungen aus Investitionstätigkeit						
F34	<u>Finanzmittelüberschuss /-fehlbetrag</u>	<u>5.696,67</u>					
F37	Saldo der Ein- und Auszahlungen aus Investitionskrediten						
F38	Veränderung der Forderungen gegenüber der Verbandsgemeinde im Rahmen der Einheitskasse						
F39	Veränderung der Verbindlichkeiten gegenüber der Verbandsgemeinde im Rahmen der Einheitskasse						
F40	<u>Saldo der Ein- und Auszahlungen aus Finanzierungstätigkeit</u>						

Ergebnis- und Finanzhaushalt Stadt Kusel

Hauptplan 2024

55 Stadt Kusel

Muster 6
(zu § 2 Abs. 1 GemHVO)

Leistung: 555170 Verwaltung der Jagdgenossenschaft

lfd. Nr.	Ergebnis- und Finanzhaushalt	Ergebnisse des Haushaltsvorvorjahres 2022	Ansätze des Haushaltsvorjahres einschl. Nachträge 2023	Ansätze des Haushaltsjahres 2024	Planungsdaten des Haushaltsfolgejahres 2025	Planungsdaten des zweiten Haushaltsfolgejahres 2026	Planungsdaten des dritten Haushaltsfolgejahres 2027
F41	Saldo der durchlaufenden Gelder						
F42	<u>Verwendung Finanzmittelüberschuss / Deckung Finanzmittelfehlbetrag</u>						
F43	<u>Veränderung der liquiden Mittel (einschl. durchlaufende Gelder)</u>						
F44	nachrichtlich: Ausgleich Finanzhaushalt (F23 - F36 - F45)	5.696,67					

Ergebnis- und Finanzhaushalt Stadt Kusel

Hauptplan 2024

55 Stadt Kusel

Muster 6
(zu § 2 Abs. 1 GemHVO)

Leistung: 555310 kommunale Landwirtschaft

Ifd. Nr.	Ergebnis- und Finanzhaushalt	Ergebnisse des Haushaltsvorvorjahres	Ansätze des Haushaltsvorjahres einschl. Nachträge	Ansätze des Haushaltsjahres	Planungsdaten des Haushaltsfolgejahres	Planungsdaten des zweiten Haushaltsfolgejahres	Planungsdaten des dritten Haushaltsfolgejahres
		2022	2023	2024	2025	2026	2027
E5	Privatrechtliche Leistungsentgelte	3.550,93	3.700,00	6.800,00	8.200,00	8.200,00	8.200,00
	441200 Mieten und Pachten	3.550,93	3.600,00	6.700,00	8.100,00	8.100,00	8.100,00
	441900 Sonstige		100,00	100,00	100,00	100,00	100,00
E7	Sonstige laufende Erträge	598,65	600,00	600,00	600,00	600,00	600,00
	461120 Erträge aus der Veräußerung von immateriellen Vermögensgegenständen und Vermögensgegenständen des Sachanlagevermögens - Erträge aus der Veräußerung von Grundstücken und Gebäuden	598,65	600,00	600,00	600,00	600,00	600,00
E8	Summe der laufenden Erträge aus Verwaltungstätigkeit	4.149,58	4.300,00	7.400,00	8.800,00	8.800,00	8.800,00
E10	Aufwendungen für Sach- und Dienstleistungen	133,00	500,00	500,00	500,00	500,00	50,00
	522100 Aufwendungen für Energie/Wasser/Abwasser/Abfall ua.	133,00	500,00	500,00	500,00	500,00	50,00
E14	Sonstige laufende Aufwendungen	3.546,15	3.850,00	4.250,00	4.250,00	4.250,00	4.250,00
	562900 Sonstige Aufwendungen für die Inanspruchnahme von Rechten und Diensten	40,00	40,00	40,00	40,00	40,00	40,00
	563900 Sonstiges		200,00	200,00	200,00	200,00	200,00
	564110 Versicherungsbeiträge - Gebäudeversicherungen	3,51	10,00	10,00	10,00	10,00	10,00
	568100 Grundsteuer	3.502,64	3.600,00	4.000,00	4.000,00	4.000,00	4.000,00
E15	Summe der laufenden Aufwendungen aus Verwaltungstätigkeit	3.679,15	4.350,00	4.750,00	4.750,00	4.750,00	4.300,00
E16	Laufendes Ergebnis aus Verwaltungstätigkeit	470,43	- 50,00	2.650,00	4.050,00	4.050,00	4.500,00
E19	Saldo der Zins- und sonstigen Finanzerträge und -aufwendungen						
E20	Ordentliches Ergebnis	470,43	- 50,00	2.650,00	4.050,00	4.050,00	4.500,00
E21	Außerordentliches Ergebnis						
E22	Saldo aus internen Leistungsbeziehungen		- 2.420,00	- 5.000,00	- 4.950,00	- 5.020,00	- 5.070,00
E23	Jahresergebnis (Jahresüberschuss / Jahresfehlbetrag)	470,43	- 2.470,00	- 2.350,00	- 900,00	- 970,00	- 570,00
F23	Saldo der ordentlichen und außerordentlichen Ein- und Auszahlungen	- 103,51	- 2.470,00	- 2.350,00	- 900,00	- 970,00	- 570,00
F27	Summe der Einzahlungen aus Investitionstätigkeit						

Ergebnis- und Finanzhaushalt Stadt Kusel

Hauptplan 2024

55 Stadt Kusel

Muster 6
(zu § 2 Abs. 1 GemHVO)

Leistung: 555310 kommunale Landwirtschaft

Ifd. Nr.	Ergebnis- und Finanzhaushalt	Ergebnisse des Haushaltsvorvorjahres	Ansätze des Haushaltsvorjahres einschl. Nachträge	Ansätze des Haushaltsjahres	Planungsdaten des Haushaltsfolgejahres	Planungsdaten des zweiten Haushaltsfolgejahres	Planungsdaten des dritten Haushaltsfolgejahres
		2022	2023	2024	2025	2026	2027
F29	Auszahlungen für Sachanlagen		6.000,00	4.000,00			
	785100 Auszahlungen für unbebaute Grundstücke und grundstücksgleiche Rechte		6.000,00	4.000,00			
F32	Summe der Auszahlungen aus Investitionstätigkeit		6.000,00	4.000,00			
F33	Saldo der Ein- und Auszahlungen aus Investitionstätigkeit		- 6.000,00	- 4.000,00			
F34	Finanzmittelüberschuss /-fehlbetrag	- 103,51	- 8.470,00	- 6.350,00	- 900,00	- 970,00	- 570,00
F37	Saldo der Ein- und Auszahlungen aus Investitionskrediten						
F38	Veränderung der Forderungen gegenüber der Verbandsgemeinde im Rahmen der Einheitskasse						
F39	Veränderung der Verbindlichkeiten gegenüber der Verbandsgemeinde im Rahmen der Einheitskasse						
F40	Saldo der Ein- und Auszahlungen aus Finanzierungstätigkeit						
F41	Saldo der durchlaufenden Gelder						
F42	Verwendung Finanzmittelüberschuss / Deckung Finanzmittelfehlbetrag						
F43	Veränderung der liquiden Mittel (einschl. durchlaufende Gelder)						
F44	nachrichtlich: Ausgleich Finanzhaushalt (F23 - F36 - F45)	- 103,51	- 2.470,00	- 2.350,00	- 900,00	- 970,00	- 570,00

Ergebnis- und Finanzhaushalt Stadt Kusel

Hauptplan 2024

55 Stadt Kusel

Muster 6
(zu § 2 Abs. 1 GemHVO)

Leistung: 555910 Wirtschaftswegebau

Ifd. Nr.	Ergebnis- und Finanzhaushalt	Ergebnisse des Haushaltsvorvorjahres	Ansätze des Haushaltsvorjahres einschl. Nachträge	Ansätze des Haushaltsjahres	Planungsdaten des Haushaltsfolgejahres	Planungsdaten des zweiten Haushaltsfolgejahres	Planungsdaten des dritten Haushaltsfolgejahres
		2022	2023	2024	2025	2026	2027
E2	Zuwendungen, allgemeine Umlagen und sonstige	2.223,53	2.250,00	2.250,00	2.200,00	2.200,00	2.200,00
	415100 Erträge aus der Auflösung von Sonderposten aus Zuwendungen	2.223,53	2.250,00	2.250,00	2.200,00	2.200,00	2.200,00
	415900 Sonstige Sonderposten						
E4	Öffentlich-rechtliche Leistungsentgelte	32.693,98	49.850,00	58.970,00	56.090,00	56.320,00	56.520,00
	437100 Erträge aus der Auflösung von Sonderposten für Beiträge und ähnliche Entgelte	32.693,98	31.050,00	32.700,00	30.000,00	30.000,00	30.000,00
	437300 Erträge aus der Entnahme des Sonderpostens aus Feldwegebeiträgen Ifd. Jahr		18.800,00	26.270,00	26.090,00	26.320,00	26.520,00
E5	Privatrechtliche Leistungsentgelte	1.400,00	900,00	1.400,00	1.400,00	1.400,00	1.400,00
	441900 Sonstige	1.400,00	900,00	1.400,00	1.400,00	1.400,00	1.400,00
E8	Summe der laufenden Erträge aus Verwaltungstätigkeit	36.317,51	53.000,00	62.620,00	59.690,00	59.920,00	60.120,00
E10	Aufwendungen für Sach- und Dienstleistungen	106,15	10.500,00	10.000,00	10.000,00	10.000,00	10.000,00
	523380 Unterhaltung des Infrastrukturvermögens - Straßen, Wege, Plätze und Verkehrslenkungsanlagen	106,15	10.500,00	10.000,00	10.000,00	10.000,00	10.000,00
E11	Abschreibungen	42.246,71	35.000,00	42.250,00	39.500,00	39.500,00	39.500,00
	535800 Abschreibungen auf Straßen, Wege, Plätze und Verkehrslenkungsanlagen	42.246,71	32.300,00	32.300,00	29.600,00	29.600,00	29.600,00
	539900 Sonstige Abschreibungen		2.700,00	9.950,00	9.900,00	9.900,00	9.900,00
E14	Sonstige laufende Aufwendungen		50,00	50,00	50,00	50,00	50,00
	562530 Sachverständigen-, Gerichts- und ähnliche Aufwendungen - Gerichts-, Anwalts-, Notar-, Gerichtsvollzieherkosten usw.		50,00	50,00	50,00	50,00	50,00
E15	Summe der laufenden Aufwendungen aus Verwaltungstätigkeit	42.352,86	45.550,00	52.300,00	49.550,00	49.550,00	49.550,00
E16	Laufendes Ergebnis aus Verwaltungstätigkeit	- 6.035,35	7.450,00	10.320,00	10.140,00	10.370,00	10.570,00
E17	Zinserträge und sonstige Finanzerträge		70,00	50,00	50,00	50,00	50,00
	479900 Sonstige		70,00	50,00	50,00	50,00	50,00
E19	Saldo der Zins- und sonstigen Finanzerträge und -aufwendungen		70,00	50,00	50,00	50,00	50,00
E20	Ordentliches Ergebnis	- 6.035,35	7.520,00	10.370,00	10.190,00	10.420,00	10.620,00

Ergebnis- und Finanzhaushalt Stadt Kusel

Hauptplan 2024

55 Stadt Kusel

Muster 6
(zu § 2 Abs. 1 GemHVO)

Leistung: 555910 Wirtschaftswegebau

Ifd. Nr.	Ergebnis- und Finanzhaushalt	Ergebnisse des Haushaltsvorvorjahres	Ansätze des Haushaltsvorjahres einschl. Nachträge	Ansätze des Haushaltsjahres	Planungsdaten des Haushaltsfolgejahres	Planungsdaten des zweiten Haushaltsfolgejahres	Planungsdaten des dritten Haushaltsfolgejahres
		2022	2023	2024	2025	2026	2027
E21	Außerordentliches Ergebnis						
E22	Saldo aus internen Leistungsbeziehungen		- 7.520,00	- 10.370,00	- 10.190,00	- 10.420,00	- 10.620,00
E23	Jahresergebnis (Jahresüberschuss / Jahresfehlbetrag)	- 6.035,35					
F23	Saldo der ordentlichen und außerordentlichen Ein- und Auszahlungen	18.961,51	1.900,00	30,00	- 18.790,00	- 19.020,00	- 19.220,00
F27	Summe der Einzahlungen aus Investitionstätigkeit						
F29	Auszahlungen für Sachanlagen	- 2,63					
	785930 Auszahlungen für Baumaßnahmen	- 2,63					
F32	Summe der Auszahlungen aus Investitionstätigkeit	- 2,63					
F33	Saldo der Ein- und Auszahlungen aus Investitionstätigkeit	2,63					
F34	Finanzmittelüberschuss /-fehlbetrag	18.964,14	1.900,00	30,00	- 18.790,00	- 19.020,00	- 19.220,00
F37	Saldo der Ein- und Auszahlungen aus Investitionskrediten						
F38	Veränderung der Forderungen gegenüber der Verbandsgemeinde im Rahmen der Einheitskasse						
F39	Veränderung der Verbindlichkeiten gegenüber der Verbandsgemeinde im Rahmen der Einheitskasse						
F40	Saldo der Ein- und Auszahlungen aus Finanzierungstätigkeit						
F41	Saldo der durchlaufenden Gelder						
F42	Verwendung Finanzmittelüberschuss / Deckung Finanzmittelfehlbetrag						
F43	Veränderung der liquiden Mittel (einschl. durchlaufende Gelder)						
F44	nachrichtlich: Ausgleich Finanzhaushalt (F23 - F36 - F45)	18.961,51	1.900,00	30,00	- 18.790,00	- 19.020,00	- 19.220,00

Ergebnis- und Finanzhaushalt Stadt Kusel

Hauptplan 2024

55 Stadt Kusel

Muster 6
(zu § 2 Abs. 1 GemHVO)

Leistung: 571110 kommunale Wirtschaftsförderung

Ifd. Nr.	Ergebnis- und Finanzhaushalt	Ergebnisse des Haushaltsvorvorjahres	Ansätze des Haushaltsvorjahres einschl. Nachträge	Ansätze des Haushaltsjahres	Planungsdaten des Haushaltsfolgejahres	Planungsdaten des zweiten Haushaltsfolgejahres	Planungsdaten des dritten Haushaltsfolgejahres
		2022	2023	2024	2025	2026	2027
E2	Zuwendungen, allgemeine Umlagen und sonstige		100,00	100,00	100,00	100,00	100,00
	414900 Zuweisungen und Zuschüsse für laufende Zwecke - von übrigen Bereichen		100,00	100,00	100,00	100,00	100,00
E7	Sonstige laufende Erträge	158,42	100,00	200,00	200,00	200,00	200,00
	461120 Erträge aus der Veräußerung von immateriellen Vermögensgegenständen und Vermögensgegenständen des Sachanlagevermögens - Erträge aus der Veräußerung von Grundstücken und Gebäuden	158,42	100,00	200,00	200,00	200,00	200,00
E8	Summe der laufenden Erträge aus Verwaltungstätigkeit	158,42	200,00	300,00	300,00	300,00	300,00
E14	Sonstige laufende Aufwendungen	145,56	250,00	350,00	350,00	350,00	350,00
	563900 Sonstiges		100,00	100,00	100,00	100,00	100,00
	568100 Grundsteuer	145,56	150,00	250,00	250,00	250,00	250,00
E15	Summe der laufenden Aufwendungen aus Verwaltungstätigkeit	145,56	250,00	350,00	350,00	350,00	350,00
E16	Laufendes Ergebnis aus Verwaltungstätigkeit	12,86	- 50,00	- 50,00	- 50,00	- 50,00	- 50,00
E19	Saldo der Zins- und sonstigen Finanzerträge und -aufwendungen						
E20	Ordentliches Ergebnis	12,86	- 50,00	- 50,00	- 50,00	- 50,00	- 50,00
E21	Außerordentliches Ergebnis						
E22	Saldo aus internen Leistungsbeziehungen		- 4.830,00	- 1.250,00	- 1.240,00	- 1.250,00	- 1.270,00
E23	Jahresergebnis (Jahresüberschuss / Jahresfehlbetrag)	12,86	- 4.880,00	- 1.300,00	- 1.290,00	- 1.300,00	- 1.320,00
F23	Saldo der ordentlichen und außerordentlichen Ein- und Auszahlungen	- 145,56	- 4.880,00	- 1.300,00	- 1.290,00	- 1.300,00	- 1.320,00
F27	Summe der Einzahlungen aus Investitionstätigkeit						
F32	Summe der Auszahlungen aus Investitionstätigkeit						
F33	Saldo der Ein- und Auszahlungen aus Investitionstätigkeit						
F34	Finanzmittelüberschuss /-fehlbetrag	- 145,56	- 4.880,00	- 1.300,00	- 1.290,00	- 1.300,00	- 1.320,00
F37	Saldo der Ein- und Auszahlungen aus Investitionskrediten						

Ergebnis- und Finanzhaushalt Stadt Kusel

Hauptplan 2024

55 Stadt Kusel

Muster 6
(zu § 2 Abs. 1 GemHVO)

Leistung: 571110 kommunale Wirtschaftsförderung

Ifd. Nr.	Ergebnis- und Finanzhaushalt	Ergebnisse des Haushaltsvorvorjahres	Ansätze des Haushaltsvorjahres einschl. Nachträge	Ansätze des Haushaltsjahres	Planungsdaten des Haushaltsfolgejahres	Planungsdaten des zweiten Haushaltsfolgejahres	Planungsdaten des dritten Haushaltsfolgejahres
		2022	2023	2024	2025	2026	2027
F38	Veränderung der Forderungen gegenüber der Verbandsgemeinde im Rahmen der Einheitskasse						
F39	Veränderung der Verbindlichkeiten gegenüber der Verbandsgemeinde im Rahmen der Einheitskasse						
F40	Saldo der Ein- und Auszahlungen aus Finanzierungstätigkeit						
F41	Saldo der durchlaufenden Gelder						
F42	Verwendung Finanzmittelüberschuss / Deckung Finanzmittelfehlbetrag						
F43	Veränderung der liquiden Mittel (einschl. durchlaufende Gelder)						
F44	nachrichtlich: Ausgleich Finanzhaushalt (F23 - F36 - F45)	- 145,56	- 4.880,00	- 1.300,00	- 1.290,00	- 1.300,00	- 1.320,00

Ergebnis- und Finanzhaushalt Stadt Kusel

Hauptplan 2024

55 Stadt Kusel

Muster 6
(zu § 2 Abs. 1 GemHVO)

Leistung: 573110 Herbstmesse

Ifd. Nr.	Ergebnis- und Finanzhaushalt	Ergebnisse des Haushaltsvorvorjahres	Ansätze des Haushaltsvorjahres einschl. Nachträge	Ansätze des Haushaltsjahres	Planungsdaten des Haushaltsfolgejahres	Planungsdaten des zweiten Haushaltsfolgejahres	Planungsdaten des dritten Haushaltsfolgejahres
		2022	2023	2024	2025	2026	2027
E5	Privatrechtliche Leistungsentgelte	48.099,29	60.100,00	65.100,00	65.100,00	65.100,00	65.100,00
	441200 Mieten und Pachten	47.827,75	60.000,00	65.000,00	65.000,00	65.000,00	65.000,00
	441900 Sonstige	271,54	100,00	100,00	100,00	100,00	100,00
E8	Summe der laufenden Erträge aus Verwaltungstätigkeit	48.099,29	60.100,00	65.100,00	65.100,00	65.100,00	65.100,00
E9	Personal- und Versorgungsaufwendungen	2.366,66	600,00	1.200,00	1.200,00	1.200,00	1.200,00
	502910 Sonstige Beschäftigte - Vergütungen	1.842,95	400,00	1.000,00	1.000,00	1.000,00	1.000,00
	503900 Beiträge zu Versorgungskassen - Sonstige		50,00	50,00	50,00	50,00	50,00
	504900 Beiträge zur gesetzlichen Sozialversicherung - Sonstige	5,35	50,00	50,00	50,00	50,00	50,00
	509000 Pauschalierte Lohnsteuer	518,36	100,00	100,00	100,00	100,00	100,00
E10	Aufwendungen für Sach- und Dienstleistungen		500,00	200,00	200,00	200,00	200,00
	523120 Unterhaltung der Außenanlagen		500,00	200,00	200,00	200,00	200,00
E14	Sonstige laufende Aufwendungen	61.727,97	64.200,00	55.100,00	55.100,00	55.100,00	55.100,00
	562510 Sachverständigen-, Gerichts- und ähnliche Aufwendungen - Vergütungen einschließlich Reisekosten an Sachverständige	600,40	700,00	100,00	100,00	100,00	100,00
	563900 Sonstiges	57.337,57	55.000,00	55.000,00	55.000,00	55.000,00	55.000,00
	568400 Verbrauchsteuern	3.790,00	8.500,00				
E15	Summe der laufenden Aufwendungen aus Verwaltungstätigkeit	64.094,63	65.300,00	56.500,00	56.500,00	56.500,00	56.500,00
E16	Laufendes Ergebnis aus Verwaltungstätigkeit	- 15.995,34	- 5.200,00	8.600,00	8.600,00	8.600,00	8.600,00
E19	Saldo der Zins- und sonstigen Finanzerträge und -aufwendungen						
E20	Ordentliches Ergebnis	- 15.995,34	- 5.200,00	8.600,00	8.600,00	8.600,00	8.600,00
E21	Außerordentliches Ergebnis						
E22	Saldo aus internen Leistungsbeziehungen		- 9.670,00	- 10.000,00	- 9.900,00	- 10.030,00	- 10.140,00
E23	Jahresergebnis (Jahresüberschuss / Jahresfehlbetrag)	- 15.995,34	- 14.870,00	- 1.400,00	- 1.300,00	- 1.430,00	- 1.540,00
F23	Saldo der ordentlichen und außerordentlichen Ein- und Auszahlungen	- 7.591,67	- 14.870,00	- 1.400,00	- 1.300,00	- 1.430,00	- 1.540,00
F27	Summe der Einzahlungen aus Investitionstätigkeit						

Ergebnis- und Finanzhaushalt Stadt Kusel

Hauptplan 2024

55 Stadt Kusel

Muster 6
(zu § 2 Abs. 1 GemHVO)

Leistung: 573110 Herbstmesse

Ifd. Nr.	Ergebnis- und Finanzhaushalt	Ergebnisse des Haushaltsvorjahres	Ansätze des Haushaltsvorjahres einschl. Nachträge	Ansätze des Haushaltsjahres	Planungsdaten des Haushaltsfolgejahres	Planungsdaten des zweiten Haushaltsfolgejahres	Planungsdaten des dritten Haushaltsfolgejahres
		2022	2023	2024	2025	2026	2027
F32	Summe der Auszahlungen aus Investitionstätigkeit						
F33	Saldo der Ein- und Auszahlungen aus Investitionstätigkeit						
F34	Finanzmittelüberschuss /-fehlbetrag	<u>- 7.591,67</u>	<u>- 14.870,00</u>	<u>- 1.400,00</u>	<u>- 1.300,00</u>	<u>- 1.430,00</u>	<u>- 1.540,00</u>
F37	Saldo der Ein- und Auszahlungen aus Investitionskrediten						
F38	Veränderung der Forderungen gegenüber der Verbandsgemeinde im Rahmen der Einheitskasse	4.087,49					
F39	Veränderung der Verbindlichkeiten gegenüber der Verbandsgemeinde im Rahmen der Einheitskasse						
F40	Saldo der Ein- und Auszahlungen aus Finanzierungstätigkeit	<u>4.087,49</u>					
F41	Saldo der durchlaufenden Gelder	<u>4.087,49</u>					
F42	Verwendung Finanzmittelüberschuss / Deckung Finanzmittelfehlbetrag	<u>8.174,98</u>					
F43	Veränderung der liquiden Mittel (einschl. durchlaufende Gelder)						
F44	nachrichtlich: Ausgleich Finanzhaushalt (F23 - F36 - F45)	- 7.591,67	- 14.870,00	- 1.400,00	- 1.300,00	- 1.430,00	- 1.540,00

Ergebnis- und Finanzhaushalt Stadt Kusel

Hauptplan 2024

55 Stadt Kusel

Muster 6
(zu § 2 Abs. 1 GemHVO)

Leistung: 573111 Märkte

Ifd. Nr.	Ergebnis- und Finanzhaushalt	Ergebnisse des Haushaltsvorvorjahres	Ansätze des Haushaltsvorjahres einschl. Nachträge	Ansätze des Haushaltsjahres	Planungsdaten des Haushaltsfolgejahres	Planungsdaten des zweiten Haushaltsfolgejahres	Planungsdaten des dritten Haushaltsfolgejahres
		2022	2023	2024	2025	2026	2027
E5	Privatrechtliche Leistungsentgelte	238,00	600,00	600,00	600,00	600,00	600,00
	441200 Mieten und Pachten	238,00	500,00	500,00	500,00	500,00	500,00
	441900 Sonstige		100,00	100,00	100,00	100,00	100,00
E8	Summe der laufenden Erträge aus Verwaltungstätigkeit	238,00	600,00	600,00	600,00	600,00	600,00
E10	Aufwendungen für Sach- und Dienstleistungen		200,00	100,00	100,00	100,00	100,00
	522100 Aufwendungen für Energie/Wasser/Abwasser/Abfall ua.		200,00	100,00	100,00	100,00	100,00
E14	Sonstige laufende Aufwendungen	1.910,20	2.550,00	1.000,00	1.000,00	1.000,00	1.000,00
	562510 Sachverständigen-, Gerichts- und ähnliche Aufwendungen - Vergütungen einschließlich Reisekosten an Sachverständige		50,00				
	563900 Sonstiges	1.910,20	1.000,00	1.000,00	1.000,00	1.000,00	1.000,00
	568400 Verbrauchsteuern		1.500,00				
E15	Summe der laufenden Aufwendungen aus Verwaltungstätigkeit	1.910,20	2.750,00	1.100,00	1.100,00	1.100,00	1.100,00
E16	Laufendes Ergebnis aus Verwaltungstätigkeit	- 1.672,20	- 2.150,00	- 500,00	- 500,00	- 500,00	- 500,00
E19	Saldo der Zins- und sonstigen Finanzerträge und -aufwendungen						
E20	Ordentliches Ergebnis	- 1.672,20	- 2.150,00	- 500,00	- 500,00	- 500,00	- 500,00
E21	Außerordentliches Ergebnis						
E22	Saldo aus internen Leistungsbeziehungen		- 2.420,00	- 1.250,00	- 1.240,00	- 1.250,00	- 1.270,00
E23	Jahresergebnis (Jahresüberschuss / Jahresfehlbetrag)	- 1.672,20	- 4.570,00	- 1.750,00	- 1.740,00	- 1.750,00	- 1.770,00
F23	Saldo der ordentlichen und außerordentlichen Ein- und Auszahlungen	- 272,01	- 4.570,00	- 1.750,00	- 1.740,00	- 1.750,00	- 1.770,00
F27	Summe der Einzahlungen aus Investitionstätigkeit						
F32	Summe der Auszahlungen aus Investitionstätigkeit						
F33	Saldo der Ein- und Auszahlungen aus Investitionstätigkeit						
F34	Finanzmittelüberschuss /-fehlbetrag	- 272,01	- 4.570,00	- 1.750,00	- 1.740,00	- 1.750,00	- 1.770,00
F37	Saldo der Ein- und Auszahlungen aus Investitionskrediten						

Ergebnis- und Finanzhaushalt Stadt Kusel

Hauptplan 2024

55 Stadt Kusel

Muster 6
(zu § 2 Abs. 1 GemHVO)

Leistung: 573111 Märkte

Ifd. Nr.	Ergebnis- und Finanzhaushalt	Ergebnisse des Haushaltsvorvorjahres	Ansätze des Haushaltsvorjahres einschl. Nachträge	Ansätze des Haushaltsjahres	Planungsdaten des Haushaltsfolgejahres	Planungsdaten des zweiten Haushaltsfolgejahres	Planungsdaten des dritten Haushaltsfolgejahres
		2022	2023	2024	2025	2026	2027
F38	Veränderung der Forderungen gegenüber der Verbandsgemeinde im Rahmen der Einheitskasse	- 51,67					
F39	Veränderung der Verbindlichkeiten gegenüber der Verbandsgemeinde im Rahmen der Einheitskasse						
F40	Saldo der Ein- und Auszahlungen aus Finanzierungstätigkeit	- 51,67					
F41	Saldo der durchlaufenden Gelder	- 51,67					
F42	Verwendung Finanzmittelüberschuss / Deckung Finanzmittelfehlbetrag	- 103,34					
F43	Veränderung der liquiden Mittel (einschl. durchlaufende Gelder)						
F44	nachrichtlich: Ausgleich Finanzhaushalt (F23 - F36 - F45)	- 272,01	- 4.570,00	- 1.750,00	- 1.740,00	- 1.750,00	- 1.770,00

Ergebnis- und Finanzhaushalt Stadt Kusel

Hauptplan 2024

55 Stadt Kusel

Muster 6
(zu § 2 Abs. 1 GemHVO)

Leistung: 573120 Bürgerhaus Bledesbach

Ifd. Nr.	Ergebnis- und Finanzhaushalt	Ergebnisse des Haushaltsvorvorjahres	Ansätze des Haushaltsvorjahres einschl. Nachträge	Ansätze des Haushaltsjahres	Planungsdaten des Haushaltsfolgejahres	Planungsdaten des zweiten Haushaltsfolgejahres	Planungsdaten des dritten Haushaltsfolgejahres
		2022	2023	2024	2025	2026	2027
E2	Zuwendungen, allgemeine Umlagen und sonstige	96,79	100,00	100,00	100,00	100,00	100,00
	415100 Erträge aus der Auflösung von Sonderposten aus Zuwendungen	96,79	100,00	100,00	100,00	100,00	100,00
E4	Öffentlich-rechtliche Leistungsentgelte	1.225,00	1.000,00	1.200,00	1.200,00	1.200,00	1.200,00
	432100 Entgelte für die Benutzung von öffentlichen Einrichtungen und für wirtschaftliche Dienstleistungen	1.225,00	1.000,00	1.200,00	1.200,00	1.200,00	1.200,00
E7	Sonstige laufende Erträge	895,00	500,00	1.000,00	1.000,00	1.000,00	1.000,00
	462900 Sonstige laufende Erträge	895,00	500,00	1.000,00	1.000,00	1.000,00	1.000,00
E8	Summe der laufenden Erträge aus Verwaltungstätigkeit	2.216,79	1.600,00	2.300,00	2.300,00	2.300,00	2.300,00
E9	Personal- und Versorgungsaufwendungen	277,57	3.650,00	3.650,00	3.650,00	3.650,00	3.650,00
	502290 Dienstbezüge und dergleichen - Arbeitnehmer - Sonstige		1.000,00	1.000,00	1.000,00	1.000,00	1.000,00
	502910 Sonstige Beschäftigte - Vergütungen	201,09	1.600,00	1.600,00	1.600,00	1.600,00	1.600,00
	503900 Beiträge zu Versorgungskassen - Sonstige	15,58	200,00	200,00	200,00	200,00	200,00
	504900 Beiträge zur gesetzlichen Sozialversicherung - Sonstige	56,88	800,00	800,00	800,00	800,00	800,00
	509000 Pauschalierte Lohnsteuer	4,02	50,00	50,00	50,00	50,00	50,00
E10	Aufwendungen für Sach- und Dienstleistungen	8.684,88	7.850,00	8.750,00	8.750,00	8.750,00	8.750,00
	522100 Aufwendungen für Energie/Wasser/Abwasser/Abfall ua.	2.364,24	3.000,00	4.600,00	4.600,00	4.600,00	4.600,00
	523120 Unterhaltung der Außenanlagen	13,80	500,00	300,00	300,00	300,00	300,00
	523130 Unterhaltung der Gebäude einschließlich der Bestandteile, die dem Gebäude zuzurechnen sind	6.306,84	3.500,00	3.000,00	3.000,00	3.000,00	3.000,00
	523140 Unterhaltung der Betriebsvorrichtungen, die im Gebäude eingebaut sind		250,00	250,00	250,00	250,00	250,00
	523230 Bewirtschaftung der Gebäude einschließlich der Bestandteile, die dem Gebäude zuzurechnen sind		100,00	100,00	100,00	100,00	100,00
	523600 Unterhaltung der Maschinen und technischen Anlagen		100,00	100,00	100,00	100,00	100,00
	523700 Unterhaltung der Betriebs- und Geschäftsausstattung		100,00	100,00	100,00	100,00	100,00
	523800 Geringwertige Geräte, Ausstattungs-, Ausrüstungs- und sonstige Gebrauchsgegenstände		200,00	200,00	200,00	200,00	200,00
	524900 Sonstige Aufwendungen für Sachleistungen		100,00	100,00	100,00	100,00	100,00
E11	Abschreibungen	1.066,40	1.000,00	1.150,00	1.100,00	1.100,00	1.100,00
	534900 Abschreibungen auf sonstige Gebäude	886,75	900,00	900,00	850,00	850,00	850,00

Ergebnis- und Finanzhaushalt Stadt Kusel

Hauptplan 2024

55 Stadt Kusel

Muster 6
(zu § 2 Abs. 1 GemHVO)

Leistung: 573120 Bürgerhaus Bledesbach

Ifd. Nr.	Ergebnis- und Finanzhaushalt	Ergebnisse des Haushaltsvorvorjahres	Ansätze des Haushaltsvorjahres einschl. Nachträge	Ansätze des Haushaltsjahres	Planungsdaten des Haushaltsfolgejahres	Planungsdaten des zweiten Haushaltsfolgejahres	Planungsdaten des dritten Haushaltsfolgejahres
		2022	2023	2024	2025	2026	2027
	538330 Abschreibungen auf Geschäftsausstattung	179,65	100,00	250,00	250,00	250,00	250,00
E14	Sonstige laufende Aufwendungen	436,03	650,00	680,00	680,00	680,00	680,00
	563410 Telefon, Datenübertragungskosten - Fernmeldegebühren		100,00	100,00	100,00	100,00	100,00
	563460 Telefon, Datenübertragungskosten - Rundfunk- und Fernsehgebühren						
	563900 Sonstiges	71,40	100,00	100,00	100,00	100,00	100,00
	564110 Versicherungsbeiträge - Gebäudeversicherungen	364,63	450,00	480,00	480,00	480,00	480,00
E15	Summe der laufenden Aufwendungen aus Verwaltungstätigkeit	10.464,88	13.150,00	14.230,00	14.180,00	14.180,00	14.180,00
E16	Laufendes Ergebnis aus Verwaltungstätigkeit	- 8.248,09	- 11.550,00	- 11.930,00	- 11.880,00	- 11.880,00	- 11.880,00
E19	Saldo der Zins- und sonstigen Finanzerträge und -aufwendungen						
E20	Ordentliches Ergebnis	- 8.248,09	- 11.550,00	- 11.930,00	- 11.880,00	- 11.880,00	- 11.880,00
E21	Außerordentliches Ergebnis						
E22	Saldo aus internen Leistungsbeziehungen		- 2.420,00	- 1.250,00	- 1.240,00	- 1.250,00	- 1.270,00
E23	Jahresergebnis (Jahresüberschuss / Jahresfehlbetrag)	- 8.248,09	- 13.970,00	- 13.180,00	- 13.120,00	- 13.130,00	- 13.150,00
F23	Saldo der ordentlichen und außerordentlichen Ein- und Auszahlungen	- 7.485,90	- 13.070,00	- 12.130,00	- 12.120,00	- 12.130,00	- 12.150,00
F27	Summe der Einzahlungen aus Investitionstätigkeit						
F29	Auszahlungen für Sachanlagen	1.420,40					
	785710 Auszahlungen für Betriebs- und Geschäftsausstattung, Pflanzen und Tiere und geringwertige Vermögensgegenstände - Auszahlungen für bewegliche Sachen des Anlagevermögens oberhalb der Wertgrenze i.H.v. 1000 Euro	1.420,40					
F32	Summe der Auszahlungen aus Investitionstätigkeit	1.420,40					
F33	Saldo der Ein- und Auszahlungen aus Investitionstätigkeit	- 1.420,40					
F34	Finanzmittelüberschuss /-fehlbetrag	- 8.906,30	- 13.070,00	- 12.130,00	- 12.120,00	- 12.130,00	- 12.150,00
F37	Saldo der Ein- und Auszahlungen aus Investitionskrediten						
F38	Veränderung der Forderungen gegenüber der Verbandsgemeinde im Rahmen der Einheitskasse						

Ergebnis- und Finanzhaushalt Stadt Kusel

Hauptplan 2024

55 Stadt Kusel

Muster 6
(zu § 2 Abs. 1 GemHVO)

Leistung: 573120 Bürgerhaus Bledesbach

lfd. Nr.	Ergebnis- und Finanzhaushalt	Ergebnisse des Haushaltsvorjahres 2022	Ansätze des Haushaltsvorjahres einschl. Nachträge 2023	Ansätze des Haushaltsjahres 2024	Planungsdaten des Haushaltsfolgejahres 2025	Planungsdaten des zweiten Haushaltsfolgejahres 2026	Planungsdaten des dritten Haushaltsfolgejahres 2027
F39	Veränderung der Verbindlichkeiten gegenüber der Verbandsgemeinde im Rahmen der Einheitskasse						
F40	Saldo der Ein- und Auszahlungen aus Finanzierungstätigkeit						
F41	Saldo der durchlaufenden Gelder						
F42	Verwendung Finanzmittelüberschuss / Deckung Finanzmittelfehlbetrag						
F43	Veränderung der liquiden Mittel (einschl. durchlaufende Gelder)						
F44	nachrichtlich: Ausgleich Finanzhaushalt (F23 - F36 - F45)	- 7.485,90	- 13.070,00	- 12.130,00	- 12.120,00	- 12.130,00	- 12.150,00

Ergebnis- und Finanzhaushalt Stadt Kusel

Hauptplan 2024

55 Stadt Kusel

Muster 6
(zu § 2 Abs. 1 GemHVO)

Leistung: 573121 Stadtteilzentrum Diedelkopf

Ifd. Nr.	Ergebnis- und Finanzhaushalt	Ergebnisse des Haushaltsvorvorjahres	Ansätze des Haushaltsvorjahres einschl. Nachträge	Ansätze des Haushaltsjahres	Planungsdaten des Haushaltsfolgejahres	Planungsdaten des zweiten Haushaltsfolgejahres	Planungsdaten des dritten Haushaltsfolgejahres
		2022	2023	2024	2025	2026	2027
E2	Zuwendungen, allgemeine Umlagen und sonstige	774,73	800,00	800,00	800,00	800,00	800,00
	415100 Erträge aus der Auflösung von Sonderposten aus Zuwendungen	774,73	800,00	800,00	800,00	800,00	800,00
E4	Öffentlich-rechtliche Leistungsentgelte	340,00	800,00	500,00	500,00	500,00	500,00
	432100 Entgelte für die Benutzung von öffentlichen Einrichtungen und für wirtschaftliche Dienstleistungen	340,00	800,00	500,00	500,00	500,00	500,00
E7	Sonstige laufende Erträge	4.653,04	100,00	100,00	100,00	100,00	100,00
	462700 Versicherungserstattungen	4.653,04					
	462900 Sonstige laufende Erträge		100,00	100,00	100,00	100,00	100,00
E8	Summe der laufenden Erträge aus Verwaltungstätigkeit	5.767,77	1.700,00	1.400,00	1.400,00	1.400,00	1.400,00
E9	Personal- und Versorgungsaufwendungen		2.350,00	2.650,00	2.750,00	2.850,00	3.000,00
	502210 Dienstbezüge und dergleichen - Arbeitnehmer - Vergütungen		1.800,00	2.000,00	2.100,00	2.200,00	2.300,00
	503200 Beiträge zu Versorgungskassen - Arbeitnehmer		150,00	150,00	150,00	150,00	200,00
	504200 Beiträge zur gesetzlichen Sozialversicherung - Arbeitnehmer		400,00	500,00	500,00	500,00	500,00
E10	Aufwendungen für Sach- und Dienstleistungen	13.230,80	8.600,00	7.600,00	9.600,00	9.600,00	9.600,00
	522100 Aufwendungen für Energie/Wasser/Abwasser/Abfall ua.	4.070,09	4.000,00	5.000,00	5.000,00	5.000,00	5.000,00
	523120 Unterhaltung der Außenanlagen		500,00	500,00	500,00	500,00	500,00
	523130 Unterhaltung der Gebäude einschließlich der Bestandteile, die dem Gebäude zuzurechnen sind	9.125,35	3.000,00	1.000,00	3.000,00	3.000,00	3.000,00
	523140 Unterhaltung der Betriebsvorrichtungen, die im Gebäude eingebaut sind		100,00	100,00	100,00	100,00	100,00
	523230 Bewirtschaftung der Gebäude einschließlich der Bestandteile, die dem Gebäude zuzurechnen sind		500,00	500,00	500,00	500,00	500,00
	523700 Unterhaltung der Betriebs- und Geschäftsausstattung		200,00	200,00	200,00	200,00	200,00
	523800 Geringwertige Geräte, Ausstattungs-, Ausrüstungs- und sonstige Gebrauchsgegenstände	35,36	200,00	200,00	200,00	200,00	200,00
	524900 Sonstige Aufwendungen für Sachleistungen		100,00	100,00	100,00	100,00	100,00
E11	Abschreibungen	2.689,89	2.700,00	2.700,00	2.700,00	2.700,00	2.700,00
	534900 Abschreibungen auf sonstige Gebäude	2.689,89	2.700,00	2.700,00	2.700,00	2.700,00	2.700,00
E14	Sonstige laufende Aufwendungen	602,96	900,00	950,00	950,00	950,00	950,00

Ergebnis- und Finanzhaushalt Stadt Kusel

Hauptplan 2024

55 Stadt Kusel

Muster 6
(zu § 2 Abs. 1 GemHVO)

Leistung: 573121 Stadtteilzentrum Diedelkopf

Ifd. Nr.	Ergebnis- und Finanzhaushalt	Ergebnisse des Haushaltsvorvorjahres	Ansätze des Haushaltsvorjahres einschl. Nachträge	Ansätze des Haushaltsjahres	Planungsdaten des Haushaltsfolgejahres	Planungsdaten des zweiten Haushaltsfolgejahres	Planungsdaten des dritten Haushaltsfolgejahres
		2022	2023	2024	2025	2026	2027
	563410 Telefon, Datenübertragungskosten - Fernmeldegebühren	222,75	250,00	250,00	250,00	250,00	250,00
	563460 Telefon, Datenübertragungskosten - Rundfunk- und Fernsehgebühren						
	563900 Sonstiges		200,00	200,00	200,00	200,00	200,00
	564110 Versicherungsbeiträge - Gebäudeversicherungen	380,21	450,00	500,00	500,00	500,00	500,00
E15	Summe der laufenden Aufwendungen aus Verwaltungstätigkeit	16.523,65	14.550,00	13.900,00	16.000,00	16.100,00	16.250,00
E16	Laufendes Ergebnis aus Verwaltungstätigkeit	- 10.755,88	- 12.850,00	- 12.500,00	- 14.600,00	- 14.700,00	- 14.850,00
E17	Zinserträge und sonstige Finanzerträge		100,00	100,00	100,00	100,00	100,00
	479900 Sonstige		100,00	100,00	100,00	100,00	100,00
E19	Saldo der Zins- und sonstigen Finanzerträge und -aufwendungen		100,00	100,00	100,00	100,00	100,00
E20	Ordentliches Ergebnis	- 10.755,88	- 12.750,00	- 12.400,00	- 14.500,00	- 14.600,00	- 14.750,00
E21	Außerordentliches Ergebnis						
E22	Saldo aus internen Leistungsbeziehungen		- 2.420,00	- 1.250,00	- 1.240,00	- 1.250,00	- 1.270,00
E23	Jahresergebnis (Jahresüberschuss / Jahresfehlbetrag)	- 10.755,88	- 15.170,00	- 13.650,00	- 15.740,00	- 15.850,00	- 16.020,00
F23	Saldo der ordentlichen und außerordentlichen Ein- und Auszahlungen	- 8.531,81	- 13.270,00	- 11.750,00	- 13.840,00	- 13.950,00	- 14.120,00
F27	Summe der Einzahlungen aus Investitionstätigkeit						
F32	Summe der Auszahlungen aus Investitionstätigkeit						
F33	Saldo der Ein- und Auszahlungen aus Investitionstätigkeit						
F34	Finanzmittelüberschuss /-fehlbetrag	- 8.531,81	- 13.270,00	- 11.750,00	- 13.840,00	- 13.950,00	- 14.120,00
F37	Saldo der Ein- und Auszahlungen aus Investitionskrediten						
F38	Veränderung der Forderungen gegenüber der Verbandsgemeinde im Rahmen der Einheitskasse						
F39	Veränderung der Verbindlichkeiten gegenüber der Verbandsgemeinde im Rahmen der Einheitskasse						
F40	Saldo der Ein- und Auszahlungen aus Finanzierungstätigkeit						

Ergebnis- und Finanzhaushalt Stadt Kusel

Hauptplan 2024

55 Stadt Kusel

Muster 6
(zu § 2 Abs. 1 GemHVO)

Leistung: 573121 Stadtteilzentrum Diedelkopf

lfd. Nr.	Ergebnis- und Finanzhaushalt	Ergebnisse des Haushaltsvorvorjahres 2022	Ansätze des Haushaltsvorjahres einschl. Nachträge 2023	Ansätze des Haushaltsjahres 2024	Planungsdaten des Haushaltsfolgejahres 2025	Planungsdaten des zweiten Haushaltsfolgejahres 2026	Planungsdaten des dritten Haushaltsfolgejahres 2027
F41	Saldo der durchlaufenden Gelder						
F42	<u>Verwendung Finanzmittelüberschuss / Deckung Finanzmittelfehlbetrag</u>						
F43	<u>Veränderung der liquiden Mittel (einschl. durchlaufende Gelder)</u>						
F44	nachrichtlich: Ausgleich Finanzhaushalt (F23 - F36 - F45)	- 8.531,81	- 13.270,00	- 11.750,00	- 13.840,00	- 13.950,00	- 14.120,00

Ergebnis- und Finanzhaushalt Stadt Kusel

Hauptplan 2024

55 Stadt Kusel

Muster 6
(zu § 2 Abs. 1 GemHVO)

Leistung: 573122 Fritz Wunderlich Halle (beim Schulzentrum Roßberg)

Ifd. Nr.	Ergebnis- und Finanzhaushalt	Ergebnisse des Haushaltsvorvorjahres	Ansätze des Haushaltsvorjahres einschl. Nachträge	Ansätze des Haushaltsjahres	Planungsdaten des Haushaltsfolgejahres	Planungsdaten des zweiten Haushaltsfolgejahres	Planungsdaten des dritten Haushaltsfolgejahres
		2022	2023	2024	2025	2026	2027
E8	Summe der laufenden Erträge aus Verwaltungstätigkeit						
E11	Abschreibungen	8.681,95	8.700,00	8.700,00	8.700,00	8.700,00	8.700,00
	532300 Abschreibungen auf immaterielle Vermögensgegenstände aus geleisteten Zuwendungen als Nutzungsberechtigter.	8.681,95	8.700,00	8.700,00	8.700,00	8.700,00	8.700,00
E15	Summe der laufenden Aufwendungen aus Verwaltungstätigkeit	8.681,95	8.700,00	8.700,00	8.700,00	8.700,00	8.700,00
E16	Laufendes Ergebnis aus Verwaltungstätigkeit	- 8.681,95	- 8.700,00	- 8.700,00	- 8.700,00	- 8.700,00	- 8.700,00
E19	Saldo der Zins- und sonstigen Finanzerträge und -aufwendungen						
E20	Ordentliches Ergebnis	- 8.681,95	- 8.700,00	- 8.700,00	- 8.700,00	- 8.700,00	- 8.700,00
E21	Außerordentliches Ergebnis						
E22	Saldo aus internen Leistungsbeziehungen						
E23	Jahresergebnis (Jahresüberschuss / Jahresfehlbetrag)	- 8.681,95	- 8.700,00	- 8.700,00	- 8.700,00	- 8.700,00	- 8.700,00
F23	Saldo der ordentlichen und außerordentlichen Ein- und Auszahlungen						
F27	Summe der Einzahlungen aus Investitionstätigkeit						
F32	Summe der Auszahlungen aus Investitionstätigkeit						
F33	Saldo der Ein- und Auszahlungen aus Investitionstätigkeit						
F34	Finanzmittelüberschuss /-fehlbetrag						
F37	Saldo der Ein- und Auszahlungen aus Investitionskrediten						
F38	Veränderung der Forderungen gegenüber der Verbandsgemeinde im Rahmen der Einheitskasse						
F39	Veränderung der Verbindlichkeiten gegenüber der Verbandsgemeinde im Rahmen der Einheitskasse						
F40	Saldo der Ein- und Auszahlungen aus Finanzierungstätigkeit						
F41	Saldo der durchlaufenden Gelder						

Ergebnis- und Finanzhaushalt Stadt Kusel

Hauptplan 2024

55 Stadt Kusel

Muster 6
(zu § 2 Abs. 1 GemHVO)

Leistung: 573122 Fritz Wunderlich Halle (beim Schulzentrum Roßberg)

Ifd. Nr.	Ergebnis- und Finanzhaushalt	Ergebnisse des Haushaltsvorjahres 2022	Ansätze des Haushaltsvorjahres einschl. Nachträge 2023	Ansätze des Haushaltsjahres 2024	Planungsdaten des Haushaltsfolgejahres 2025	Planungsdaten des zweiten Haushaltsfolgejahres 2026	Planungsdaten des dritten Haushaltsfolgejahres 2027
F42	<u>Verwendung Finanzmittelüberschuss / Deckung Finanzmittelfehlbetrag</u>						
F43	Veränderung der liquiden Mittel (einschl. durchlaufende Gelder)						
F44	nachrichtlich: Ausgleich Finanzhaushalt (F23 - F36 - F45)						

Ergebnis- und Finanzhaushalt Stadt Kusel

Hauptplan 2024

55 Stadt Kusel

Muster 6
(zu § 2 Abs. 1 GemHVO)

Leistung: 573140 Museumsgaststätte

Ifd. Nr.	Ergebnis- und Finanzhaushalt	Ergebnisse des Haushaltsvorvorjahres	Ansätze des Haushaltsvorjahres einschl. Nachträge	Ansätze des Haushaltsjahres	Planungsdaten des Haushaltsfolgejahres	Planungsdaten des zweiten Haushaltsfolgejahres	Planungsdaten des dritten Haushaltsfolgejahres
		2022	2023	2024	2025	2026	2027
E5	Privatrechtliche Leistungsentgelte		2.220,00	2.000,00	2.000,00	2.000,00	2.000,00
	441200 Mieten und Pachten		1.920,00	1.500,00	1.500,00	1.500,00	1.500,00
	441900 Sonstige		300,00	500,00	500,00	500,00	500,00
E8	Summe der laufenden Erträge aus Verwaltungstätigkeit		2.220,00	2.000,00	2.000,00	2.000,00	2.000,00
E10	Aufwendungen für Sach- und Dienstleistungen	2.234,11	10.350,00	2.950,00	3.950,00	3.950,00	3.950,00
	522100 Aufwendungen für Energie/Wasser/Abwasser/Abfall ua.	1.384,55	1.200,00	2.800,00	2.800,00	2.800,00	2.800,00
	523130 Unterhaltung der Gebäude einschließlich der Bestandteile, die dem Gebäude zuzurechnen sind	849,56	9.000,00		1.000,00	1.000,00	1.000,00
	523230 Bewirtschaftung der Gebäude einschließlich der Bestandteile, die dem Gebäude zuzurechnen sind		50,00	50,00	50,00	50,00	50,00
	523800 Geringwertige Geräte, Ausstattungs-, Ausrüstungs- und sonstige Gebrauchsgegenstände		100,00	100,00	100,00	100,00	100,00
E14	Sonstige laufende Aufwendungen	79,44	580,00	450,00	450,00	450,00	450,00
	563900 Sonstiges		100,00	100,00	100,00	100,00	100,00
	564110 Versicherungsbeiträge - Gebäudeversicherungen		300,00	100,00	100,00	100,00	100,00
	564130 Versicherungsbeiträge - Haftpflichtversicherungen		100,00	100,00	100,00	100,00	100,00
	564190 Versicherungsbeiträge - Sonstige Versicherungen						
	568100 Grundsteuer	79,44	80,00	150,00	150,00	150,00	150,00
E15	Summe der laufenden Aufwendungen aus Verwaltungstätigkeit	2.313,55	10.930,00	3.400,00	4.400,00	4.400,00	4.400,00
E16	Laufendes Ergebnis aus Verwaltungstätigkeit	- 2.313,55	- 8.710,00	- 1.400,00	- 2.400,00	- 2.400,00	- 2.400,00
E19	Saldo der Zins- und sonstigen Finanzerträge und -aufwendungen						
E20	Ordentliches Ergebnis	- 2.313,55	- 8.710,00	- 1.400,00	- 2.400,00	- 2.400,00	- 2.400,00
E21	Außerordentliches Ergebnis						
E22	Saldo aus internen Leistungsbeziehungen						
E23	Jahresergebnis (Jahresüberschuss / Jahresfehlbetrag)	- 2.313,55	- 8.710,00	- 1.400,00	- 2.400,00	- 2.400,00	- 2.400,00
F23	Saldo der ordentlichen und außerordentlichen Ein- und Auszahlungen	- 1.306,38	- 8.710,00	- 1.400,00	- 2.400,00	- 2.400,00	- 2.400,00
F27	Summe der Einzahlungen aus Investitionstätigkeit						

Ergebnis- und Finanzhaushalt Stadt Kusel

Hauptplan 2024

55 Stadt Kusel

Muster 6
(zu § 2 Abs. 1 GemHVO)

Leistung: 573140 Museumsgaststätte

Ifd. Nr.	Ergebnis- und Finanzhaushalt	Ergebnisse des Haushaltsvorvorjahres	Ansätze des Haushaltsvorjahres einschl. Nachträge	Ansätze des Haushaltsjahres	Planungsdaten des Haushaltsfolgejahres	Planungsdaten des zweiten Haushaltsfolgejahres	Planungsdaten des dritten Haushaltsfolgejahres
		2022	2023	2024	2025	2026	2027
F32	Summe der Auszahlungen aus Investitionstätigkeit						
F33	Saldo der Ein- und Auszahlungen aus Investitionstätigkeit						
F34	Finanzmittelüberschuss /-fehlbetrag	- 1.306,38	- 8.710,00	- 1.400,00	- 2.400,00	- 2.400,00	- 2.400,00
F37	Saldo der Ein- und Auszahlungen aus Investitionskrediten						
F38	Veränderung der Forderungen gegenüber der Verbandsgemeinde im Rahmen der Einheitskasse						
F39	Veränderung der Verbindlichkeiten gegenüber der Verbandsgemeinde im Rahmen der Einheitskasse						
F40	Saldo der Ein- und Auszahlungen aus Finanzierungstätigkeit						
F41	Saldo der durchlaufenden Gelder						
F42	Verwendung Finanzmittelüberschuss / Deckung Finanzmittelfehlbetrag						
F43	Veränderung der liquiden Mittel (einschl. durchlaufende Gelder)						
F44	nachrichtlich: Ausgleich Finanzhaushalt (F23 - F36 - F45)	- 1.306,38	- 8.710,00	- 1.400,00	- 2.400,00	- 2.400,00	- 2.400,00

Ergebnis- und Finanzhaushalt Stadt Kusel

Hauptplan 2024

55 Stadt Kusel

Muster 6
(zu § 2 Abs. 1 GemHVO)

Leistung: 573180 Plakatanschlagtafel, Kirchturmuhre,

Ifd. Nr.	Ergebnis- und Finanzhaushalt	Ergebnisse des Haushaltsvorvorjahres	Ansätze des Haushaltsvorjahres einschl. Nachträge	Ansätze des Haushaltsjahres	Planungsdaten des Haushaltsfolgejahres	Planungsdaten des zweiten Haushaltsfolgejahres	Planungsdaten des dritten Haushaltsfolgejahres
		2022	2023	2024	2025	2026	2027
E4	Öffentlich-rechtliche Leistungsentgelte	610,76	600,00	600,00	600,00	600,00	600,00
	432100 Entgelte für die Benutzung von öffentlichen Einrichtungen und für wirtschaftliche Dienstleistungen	610,76	600,00	600,00	600,00	600,00	600,00
E8	Summe der laufenden Erträge aus Verwaltungstätigkeit	610,76	600,00	600,00	600,00	600,00	600,00
E10	Aufwendungen für Sach- und Dienstleistungen	264,12	500,00	500,00	500,00	500,00	500,00
	523600 Unterhaltung der Maschinen und technischen Anlagen	264,12	500,00	500,00	500,00	500,00	500,00
E11	Abschreibungen	759,00	800,00	800,00	800,00	800,00	800,00
	534900 Abschreibungen auf sonstige Gebäude	759,00	800,00	800,00	800,00	800,00	800,00
E14	Sonstige laufende Aufwendungen	17,43	20,00	20,00	20,00	20,00	20,00
	564110 Versicherungsbeiträge - Gebäudeversicherungen	17,43	20,00	20,00	20,00	20,00	20,00
E15	Summe der laufenden Aufwendungen aus Verwaltungstätigkeit	1.040,55	1.320,00	1.320,00	1.320,00	1.320,00	1.320,00
E16	Laufendes Ergebnis aus Verwaltungstätigkeit	- 429,79	- 720,00	- 720,00	- 720,00	- 720,00	- 720,00
E19	Saldo der Zins- und sonstigen Finanzerträge und -aufwendungen						
E20	Ordentliches Ergebnis	- 429,79	- 720,00	- 720,00	- 720,00	- 720,00	- 720,00
E21	Außerordentliches Ergebnis						
E22	Saldo aus internen Leistungsbeziehungen		- 1.210,00	- 500,00	- 490,00	- 500,00	- 510,00
E23	Jahresergebnis (Jahresüberschuss / Jahresfehlbetrag)	- 429,79	- 1.930,00	- 1.220,00	- 1.210,00	- 1.220,00	- 1.230,00
F23	Saldo der ordentlichen und außerordentlichen Ein- und Auszahlungen	380,28	- 1.130,00	- 420,00	- 410,00	- 420,00	- 430,00
F27	Summe der Einzahlungen aus Investitionstätigkeit						
F32	Summe der Auszahlungen aus Investitionstätigkeit						
F33	Saldo der Ein- und Auszahlungen aus Investitionstätigkeit						
F34	Finanzmittelüberschuss /-fehlbetrag	380,28	- 1.130,00	- 420,00	- 410,00	- 420,00	- 430,00
F37	Saldo der Ein- und Auszahlungen aus Investitionskrediten						

Ergebnis- und Finanzhaushalt Stadt Kusel

Hauptplan 2024

55 Stadt Kusel

Muster 6
(zu § 2 Abs. 1 GemHVO)

Leistung: 573180 Plakatanschlagtafel, Kirchturmuhr,

Ifd. Nr.	Ergebnis- und Finanzhaushalt	Ergebnisse des Haushaltsvorvorjahres	Ansätze des Haushaltsvorjahres einschl. Nachträge	Ansätze des Haushaltsjahres	Planungsdaten des Haushaltsfolgejahres	Planungsdaten des zweiten Haushaltsfolgejahres	Planungsdaten des dritten Haushaltsfolgejahres
		2022	2023	2024	2025	2026	2027
F38	Veränderung der Forderungen gegenüber der Verbandsgemeinde im Rahmen der Einheitskasse						
F39	Veränderung der Verbindlichkeiten gegenüber der Verbandsgemeinde im Rahmen der Einheitskasse						
F40	Saldo der Ein- und Auszahlungen aus Finanzierungstätigkeit						
F41	Saldo der durchlaufenden Gelder						
F42	Verwendung Finanzmittelüberschuss / Deckung Finanzmittelfehlbetrag						
F43	Veränderung der liquiden Mittel (einschl. durchlaufende Gelder)						
F44	nachrichtlich: Ausgleich Finanzhaushalt (F23 - F36 - F45)	380,28	-1.130,00	-420,00	-410,00	-420,00	-430,00

Ergebnis- und Finanzhaushalt Stadt Kusel

Hauptplan 2024

55 Stadt Kusel

Muster 6
(zu § 2 Abs. 1 GemHVO)

Leistung: 573190 Bedürfnisanstalten

Ifd. Nr.	Ergebnis- und Finanzhaushalt	Ergebnisse des Haushaltsvorvorjahres	Ansätze des Haushaltsvorjahres einschl. Nachträge	Ansätze des Haushaltsjahres	Planungsdaten des Haushaltsfolgejahres	Planungsdaten des zweiten Haushaltsfolgejahres	Planungsdaten des dritten Haushaltsfolgejahres
		2022	2023	2024	2025	2026	2027
E8	Summe der laufenden Erträge aus Verwaltungstätigkeit						
E9	Personal- und Versorgungsaufwendungen	3.047,73	850,00	850,00	850,00	850,00	850,00
	502910 Sonstige Beschäftigte - Vergütungen	2.098,21	550,00	550,00	550,00	550,00	550,00
	502920 Dienstbezüge und dergleichen - Sonstige - Leistungszulagen	91,65	100,00	100,00	100,00	100,00	100,00
	503900 Beiträge zu Versorgungskassen - Sonstige	191,42	50,00	50,00	50,00	50,00	50,00
	504900 Beiträge zur gesetzlichen Sozialversicherung - Sonstige	622,65	150,00	150,00	150,00	150,00	150,00
	509000 Pauschalierte Lohnsteuer	43,80					
E10	Aufwendungen für Sach- und Dienstleistungen	2.883,35	2.700,00	1.800,00	1.800,00	1.800,00	1.800,00
	522100 Aufwendungen für Energie/Wasser/Abwasser/Abfall ua.	972,33	1.500,00	1.000,00	1.000,00	1.000,00	1.000,00
	523120 Unterhaltung der Außenanlagen		100,00	100,00	100,00	100,00	100,00
	523130 Unterhaltung der Gebäude einschließlich der Bestandteile, die dem Gebäude zuzurechnen sind	1.911,02	500,00	500,00	500,00	500,00	500,00
	523140 Unterhaltung der Betriebsvorrichtungen, die im Gebäude eingebaut sind		100,00				
	523220 Bewirtschaftung der Grundstücke, Außenanlagen, Gebäude und Gebäudeeinrichtungen - Außenanlagen		100,00				
	523230 Bewirtschaftung der Gebäude einschließlich der Bestandteile, die dem Gebäude zuzurechnen sind		100,00				
	523240 Bewirtschaftung der Grundstücke, Außenanlagen, Gebäude und Gebäudeeinrichtungen - Betriebsvorrichtungen, die im Gebäude eingebaut sind		100,00				
	523600 Unterhaltung der Maschinen und technischen Anlagen						
	523700 Unterhaltung der Betriebs- und Geschäftsausstattung		100,00	100,00	100,00	100,00	100,00
	523800 Geringwertige Geräte, Ausstattungs-, Ausrüstungs- und sonstige Gebrauchsgegenstände		100,00	100,00	100,00	100,00	100,00
E11	Abschreibungen	12,17	50,00	50,00	50,00		
	534900 Abschreibungen auf sonstige Gebäude	12,17	50,00	50,00	50,00		
E14	Sonstige laufende Aufwendungen	53,37	150,00	150,00	150,00	150,00	150,00
	564110 Versicherungsbeiträge - Gebäudeversicherungen	53,37	100,00	100,00	100,00	100,00	100,00
	564900 Sonstige		50,00	50,00	50,00	50,00	50,00
E15	Summe der laufenden Aufwendungen aus Verwaltungstätigkeit	5.996,62	3.750,00	2.850,00	2.850,00	2.800,00	2.800,00
E16	Laufendes Ergebnis aus Verwaltungstätigkeit	- 5.996,62	- 3.750,00	- 2.850,00	- 2.850,00	- 2.800,00	- 2.800,00

Ergebnis- und Finanzhaushalt Stadt Kusel

Hauptplan 2024

55 Stadt Kusel

Muster 6
(zu § 2 Abs. 1 GemHVO)

Leistung: 573190 Bedürfnisanstalten

Ifd. Nr.	Ergebnis- und Finanzhaushalt	Ergebnisse des Haushaltsvorvorjahres	Ansätze des Haushaltsvorjahres einschl. Nachträge	Ansätze des Haushaltsjahres	Planungsdaten des Haushaltsfolgejahres	Planungsdaten des zweiten Haushaltsfolgejahres	Planungsdaten des dritten Haushaltsfolgejahres
		2022	2023	2024	2025	2026	2027
E19	Saldo der Zins- und sonstigen Finanzerträge und -aufwendungen						
E20	Ordentliches Ergebnis	- 5.996,62	- 3.750,00	- 2.850,00	- 2.850,00	- 2.800,00	- 2.800,00
E21	Außerordentliches Ergebnis						
E22	Saldo aus internen Leistungsbeziehungen		- 1.210,00	- 500,00	- 490,00	- 500,00	- 510,00
E23	Jahresergebnis (Jahresüberschuss / Jahresfehlbetrag)	- 5.996,62	- 4.960,00	- 3.350,00	- 3.340,00	- 3.300,00	- 3.310,00
F23	Saldo der ordentlichen und außerordentlichen Ein- und Auszahlungen	- 5.886,15	- 4.910,00	- 3.300,00	- 3.290,00	- 3.300,00	- 3.310,00
F27	Summe der Einzahlungen aus Investitionstätigkeit						
F32	Summe der Auszahlungen aus Investitionstätigkeit						
F33	Saldo der Ein- und Auszahlungen aus Investitionstätigkeit						
F34	Finanzmittelüberschuss /-fehlbetrag	- 5.886,15	- 4.910,00	- 3.300,00	- 3.290,00	- 3.300,00	- 3.310,00
F37	Saldo der Ein- und Auszahlungen aus Investitionskrediten						
F38	Veränderung der Forderungen gegenüber der Verbandsgemeinde im Rahmen der Einheitskasse	- 306,03					
F39	Veränderung der Verbindlichkeiten gegenüber der Verbandsgemeinde im Rahmen der Einheitskasse						
F40	Saldo der Ein- und Auszahlungen aus Finanzierungstätigkeit	- 306,03					
F41	Saldo der durchlaufenden Gelder	- 306,03					
F42	Verwendung Finanzmittelüberschuss / Deckung Finanzmittelfehlbetrag	- 612,06					
F43	Veränderung der liquiden Mittel (einschl. durchlaufende Gelder)						
F44	nachrichtlich: Ausgleich Finanzhaushalt (F23 - F36 - F45)	- 5.886,15	- 4.910,00	- 3.300,00	- 3.290,00	- 3.300,00	- 3.310,00

Ergebnis- und Finanzhaushalt Stadt Kusel

Hauptplan 2024

55 Stadt Kusel

Muster 6
(zu § 2 Abs. 1 GemHVO)

Leistung: 575210 kommunale Tourismusförderung

Ifd. Nr.	Ergebnis- und Finanzhaushalt	Ergebnisse des Haushaltsvorvorjahres	Ansätze des Haushaltsvorjahres einschl. Nachträge	Ansätze des Haushaltsjahres	Planungsdaten des Haushaltsfolgejahres	Planungsdaten des zweiten Haushaltsfolgejahres	Planungsdaten des dritten Haushaltsfolgejahres
		2022	2023	2024	2025	2026	2027
E4	Öffentlich-rechtliche Leistungsentgelte	260,00	300,00	300,00	300,00	300,00	300,00
	432100 Entgelte für die Benutzung von öffentlichen Einrichtungen und für wirtschaftliche Dienstleistungen	260,00	300,00	300,00	300,00	300,00	300,00
E5	Privatrechtliche Leistungsentgelte		50,00	50,00	50,00	50,00	50,00
	441100 Privatrechtliche Leistungsentgelte - Erträge aus Verkäufen (einschl. gewerblicher Tätigkeit)		50,00	50,00	50,00	50,00	50,00
E7	Sonstige laufende Erträge	5,00	300,00	300,00	300,00	300,00	300,00
	461140 Erträge aus der Veräußerung von immateriellen Vermögensgegenständen und Vermögensgegenständen des Sachanlagevermögens - Erträge aus der Veräußerung von beweglichen Vermögensgegenständen unterhalb der Wertgrenze i. H. v. 1.000 Euro		100,00	100,00	100,00	100,00	100,00
	462900 Sonstige laufende Erträge	5,00	200,00	200,00	200,00	200,00	200,00
E8	Summe der laufenden Erträge aus Verwaltungstätigkeit	265,00	650,00	650,00	650,00	650,00	650,00
E10	Aufwendungen für Sach- und Dienstleistungen	- 5,79	650,00	550,00	550,00	550,00	550,00
	522100 Aufwendungen für Energie/Wasser/Abwasser/Abfall ua.	- 5,79	200,00	100,00	100,00	100,00	100,00
	523120 Unterhaltung der Außenanlagen		100,00	100,00	100,00	100,00	100,00
	523240 Bewirtschaftung der Grundstücke, Außenanlagen, Gebäude und Gebäudeeinrichtungen - Betriebsvorrichtungen, die im Gebäude eingebaut sind		50,00	50,00	50,00	50,00	50,00
	523700 Unterhaltung der Betriebs- und Geschäftsausstattung		300,00	300,00	300,00	300,00	300,00
E11	Abschreibungen	1.478,55	1.500,00	1.200,00	400,00		
	538330 Abschreibungen auf Geschäftsausstattung	1.478,55	1.500,00	1.200,00	400,00		
E14	Sonstige laufende Aufwendungen	2.450,35	2.800,00	2.300,00	2.300,00	2.300,00	2.300,00
	563900 Sonstiges	224,95	1.000,00	500,00	500,00	500,00	500,00
	564200 Beiträge zu Wirtschaftsverbänden, Berufsvertretungen und Vereinen	2.225,40	1.800,00	1.800,00	1.800,00	1.800,00	1.800,00
E15	Summe der laufenden Aufwendungen aus Verwaltungstätigkeit	3.923,11	4.950,00	4.050,00	3.250,00	2.850,00	2.850,00
E16	Laufendes Ergebnis aus Verwaltungstätigkeit	- 3.658,11	- 4.300,00	- 3.400,00	- 2.600,00	- 2.200,00	- 2.200,00
E19	Saldo der Zins- und sonstigen Finanzerträge und -aufwendungen						
E20	Ordentliches Ergebnis	- 3.658,11	- 4.300,00	- 3.400,00	- 2.600,00	- 2.200,00	- 2.200,00

Ergebnis- und Finanzhaushalt Stadt Kusel

Hauptplan 2024

55 Stadt Kusel

Muster 6
(zu § 2 Abs. 1 GemHVO)

Leistung: 575210 kommunale Tourismusförderung

Ifd. Nr.	Ergebnis- und Finanzhaushalt	Ergebnisse des Haushaltsvorvorjahres	Ansätze des Haushaltsvorjahres einschl. Nachträge	Ansätze des Haushaltsjahres	Planungsdaten des Haushaltsfolgejahres	Planungsdaten des zweiten Haushaltsfolgejahres	Planungsdaten des dritten Haushaltsfolgejahres
		2022	2023	2024	2025	2026	2027
E21	Außerordentliches Ergebnis						
E22	Saldo aus internen Leistungsbeziehungen		- 2.460,00	- 2.650,00	- 2.640,00	- 2.650,00	- 2.670,00
E23	Jahresergebnis (Jahresüberschuss / Jahresfehlbetrag)	- 3.658,11	- 6.760,00	- 6.050,00	- 5.240,00	- 4.850,00	- 4.870,00
F23	Saldo der ordentlichen und außerordentlichen Ein- und Auszahlungen	140,05	- 5.260,00	- 4.850,00	- 4.840,00	- 4.850,00	- 4.870,00
F27	Summe der Einzahlungen aus Investitionstätigkeit						
F32	Summe der Auszahlungen aus Investitionstätigkeit						
F33	Saldo der Ein- und Auszahlungen aus Investitionstätigkeit						
F34	Finanzmittelüberschuss /-fehlbetrag	140,05	- 5.260,00	- 4.850,00	- 4.840,00	- 4.850,00	- 4.870,00
F37	Saldo der Ein- und Auszahlungen aus Investitionskrediten						
F38	Veränderung der Forderungen gegenüber der Verbandsgemeinde im Rahmen der Einheitskasse						
F39	Veränderung der Verbindlichkeiten gegenüber der Verbandsgemeinde im Rahmen der Einheitskasse						
F40	Saldo der Ein- und Auszahlungen aus Finanzierungstätigkeit						
F41	Saldo der durchlaufenden Gelder						
F42	Verwendung Finanzmittelüberschuss / Deckung Finanzmittelfehlbetrag						
F43	Veränderung der liquiden Mittel (einschl. durchlaufende Gelder)						
F44	nachrichtlich: Ausgleich Finanzhaushalt (F23 - F36 - F45)	140,05	- 5.260,00	- 4.850,00	- 4.840,00	- 4.850,00	- 4.870,00

Ergebnis- und Finanzhaushalt Stadt Kusel

Hauptplan 2024

55 Stadt Kusel

Muster 6
(zu § 2 Abs. 1 GemHVO)

Leistung: 611010 Steuern, allgemeine Zuweisungen, Umlagen

Ifd. Nr.	Ergebnis- und Finanzhaushalt	Ergebnisse des Haushaltsvorvorjahres	Ansätze des Haushaltsvorjahres einschl. Nachträge	Ansätze des Haushaltsjahres	Planungsdaten des Haushaltsfolgejahres	Planungsdaten des zweiten Haushaltsfolgejahres	Planungsdaten des dritten Haushaltsfolgejahres
		2022	2023	2024	2025	2026	2027
E1	Steuern und ähnliche Abgaben	6.185.260,52	6.106.400,00	6.532.950,00	6.696.600,00	6.814.250,00	6.919.150,00
	401100 Grundsteuer A	5.668,62	6.600,00	6.700,00	6.700,00	6.700,00	6.700,00
	401200 Grundsteuer B	678.605,52	857.500,00	1.067.750,00	1.067.750,00	1.067.750,00	1.067.750,00
	401310 Gewerbesteuer - Gewerbesteuerzahlungen laufendes Jahr	2.241.258,00	2.260.000,00	2.535.100,00	2.535.100,00	2.535.100,00	2.535.100,00
	401321 Gewerbesteuer - Gewerbesteuernachzahlungen - Gewerbesteuer Vorjahr	760.152,35					
	401331 Gewerbesteuer - Gewerbesteuererstattungen Vorjahr	- 283.106,51					
	402100 Gemeindeanteil an der Einkommensteuer	2.026.908,24	2.197.500,00	2.148.000,00	2.280.850,00	2.379.800,00	2.468.400,00
	402200 Gemeindeanteil an der Umsatzsteuer	529.713,88	522.700,00	531.100,00	547.800,00	559.900,00	570.500,00
	403300 Hundesteuer	19.027,93	19.000,00	19.000,00	19.000,00	19.000,00	19.000,00
	405210 vom Land - Familienleistungsausgleich	207.032,49	243.100,00	225.300,00	239.400,00	246.000,00	251.700,00
E2	Zuwendungen, allgemeine Umlagen und sonstige	737.746,00	1.257.800,00	1.760.800,00	1.760.800,00	1.760.800,00	1.760.800,00
	411110 vom Land - Schlüsselzuweisung A			556.000,00	556.000,00	556.000,00	556.000,00
	411120 Schlüsselzuweisungen - vom Land - Schlüsselzuweisung B		112.800,00	140.100,00	140.100,00	140.100,00	140.100,00
	411130 vom Land - Schlüsselzuweisung B2	737.746,00					
	411300 Zuweisungen für Stationierungsgemeinden und zentrale Orte		1.145.000,00	1.064.700,00	1.064.700,00	1.064.700,00	1.064.700,00
E8	Summe der laufenden Erträge aus Verwaltungstätigkeit	6.923.006,52	7.364.200,00	8.293.750,00	8.457.400,00	8.575.050,00	8.679.950,00
E12	Zuwendungen, Umlagen und sonstige Transferaufwendungen	5.402.424,75	6.511.200,00	6.877.200,00	6.974.200,00	6.974.200,00	6.974.200,00
	543100 Gewerbesteuerumlage	310.717,75	208.200,00	224.300,00	224.300,00	224.300,00	224.300,00
	544120 Allgemeine Umlagen an das Land - Finanzausgleichsumlage						
	544210 Kreisumlage	2.597.810,00	3.330.000,00	3.623.500,00	3.674.500,00	3.674.500,00	3.674.500,00
	544230 Verbandsgemeindeumlage	2.493.897,00	2.973.000,00	3.029.400,00	3.075.400,00	3.075.400,00	3.075.400,00
E15	Summe der laufenden Aufwendungen aus Verwaltungstätigkeit	5.402.424,75	6.511.200,00	6.877.200,00	6.974.200,00	6.974.200,00	6.974.200,00
E16	Laufendes Ergebnis aus Verwaltungstätigkeit	1.520.581,77	853.000,00	1.416.550,00	1.483.200,00	1.600.850,00	1.705.750,00
E17	Zinserträge und sonstige Finanzerträge		500,00	100,00	100,00	100,00	100,00
	472100 Zinsen aus Stundungen und Verrentungen		500,00	100,00	100,00	100,00	100,00
E19	Saldo der Zins- und sonstigen Finanzerträge und -aufwendungen		500,00	100,00	100,00	100,00	100,00
E20	Ordentliches Ergebnis	1.520.581,77	853.500,00	1.416.650,00	1.483.300,00	1.600.950,00	1.705.850,00

Ergebnis- und Finanzhaushalt Stadt Kusel

Hauptplan 2024

55 Stadt Kusel

Muster 6
(zu § 2 Abs. 1 GemHVO)

Leistung: 611010 Steuern, allgemeine Zuweisungen, Umlagen

Ifd. Nr.	Ergebnis- und Finanzhaushalt	Ergebnisse des Haushaltsvorvorjahres	Ansätze des Haushaltsvorjahres einschl. Nachträge	Ansätze des Haushaltsjahres	Planungsdaten des Haushaltsfolgejahres	Planungsdaten des zweiten Haushaltsfolgejahres	Planungsdaten des dritten Haushaltsfolgejahres
		2022	2023	2024	2025	2026	2027
E21	Außerordentliches Ergebnis						
E22	Saldo aus internen Leistungsbeziehungen						
E23	Jahresergebnis (Jahresüberschuss / Jahresfehlbetrag)	1.520.581,77	853.500,00	1.416.650,00	1.483.300,00	1.600.950,00	1.705.850,00
F23	Saldo der ordentlichen und außerordentlichen Ein- und Auszahlungen	2.120.974,65	853.500,00	1.416.650,00	1.483.300,00	1.600.950,00	1.705.850,00
F27	Summe der Einzahlungen aus Investitionstätigkeit						
F32	Summe der Auszahlungen aus Investitionstätigkeit						
F33	Saldo der Ein- und Auszahlungen aus Investitionstätigkeit						
F34	Finanzmittelüberschuss /-fehlbetrag	2.120.974,65	853.500,00	1.416.650,00	1.483.300,00	1.600.950,00	1.705.850,00
F37	Saldo der Ein- und Auszahlungen aus Investitionskrediten						
F38	Veränderung der Forderungen gegenüber der Verbandsgemeinde im Rahmen der Einheitskasse						
F39	Veränderung der Verbindlichkeiten gegenüber der Verbandsgemeinde im Rahmen der Einheitskasse	- 719.768,67					
F40	Saldo der Ein- und Auszahlungen aus Finanzierungstätigkeit	- 719.768,67					
F41	Saldo der durchlaufenden Gelder						
F42	Verwendung Finanzmittelüberschuss / Deckung Finanzmittelfehlbetrag	- 719.768,67					
F43	Veränderung der liquiden Mittel (einschl. durchlaufende Gelder)						
F44	nachrichtlich: Ausgleich Finanzhaushalt (F23 - F36 - F45)	2.120.974,65	853.500,00	1.416.650,00	1.483.300,00	1.600.950,00	1.705.850,00

Ergebnis- und Finanzhaushalt Stadt Kusel

Hauptplan 2024

55 Stadt Kusel

Muster 6
(zu § 2 Abs. 1 GemHVO)

Leistung: 611320 Sonstige allgemeine Zuweisungen

Ifd. Nr.	Ergebnis- und Finanzhaushalt	Ergebnisse des Haushaltsvorvorjahres	Ansätze des Haushaltsvorjahres einschl. Nachträge	Ansätze des Haushaltsjahres	Planungsdaten des Haushaltsfolgejahres	Planungsdaten des zweiten Haushaltsfolgejahres	Planungsdaten des dritten Haushaltsfolgejahres
		2022	2023	2024	2025	2026	2027
E2	Zuwendungen, allgemeine Umlagen und sonstige 413210 Zuweisung KEF-RP	157.035,00 157.035,00	157.040,00 157.040,00				
E8	Summe der laufenden Erträge aus Verwaltungstätigkeit	157.035,00	157.040,00				
E15	Summe der laufenden Aufwendungen aus Verwaltungstätigkeit						
E16	Laufendes Ergebnis aus Verwaltungstätigkeit	157.035,00	157.040,00				
E19	Saldo der Zins- und sonstigen Finanzerträge und -aufwendungen						
E20	Ordentliches Ergebnis	157.035,00	157.040,00				
E21	Außerordentliches Ergebnis						
E22	Saldo aus internen Leistungsbeziehungen						
E23	Jahresergebnis (Jahresüberschuss / Jahresfehlbetrag)	157.035,00	157.040,00				
F23	Saldo der ordentlichen und außerordentlichen Ein- und Auszahlungen	157.035,00	157.040,00				
F27	Summe der Einzahlungen aus Investitionstätigkeit						
F32	Summe der Auszahlungen aus Investitionstätigkeit						
F33	Saldo der Ein- und Auszahlungen aus Investitionstätigkeit						
F34	Finanzmittelüberschuss /-fehlbetrag	157.035,00	157.040,00				
F37	Saldo der Ein- und Auszahlungen aus Investitionskrediten						
F38	Veränderung der Forderungen gegenüber der Verbandsgemeinde im Rahmen der Einheitskasse						
F39	Veränderung der Verbindlichkeiten gegenüber der Verbandsgemeinde im Rahmen der Einheitskasse						
F40	Saldo der Ein- und Auszahlungen aus Finanzierungstätigkeit						
F41	Saldo der durchlaufenden Gelder						
F42	Verwendung Finanzmittelüberschuss / Deckung Finanzmittelfehlbetrag						

Ergebnis- und Finanzhaushalt Stadt Kusel

Hauptplan 2024

55 Stadt Kusel

Muster 6
(zu § 2 Abs. 1 GemHVO)

Leistung: 611320 Sonstige allgemeine Zuweisungen

lfd. Nr.	Ergebnis- und Finanzhaushalt	Ergebnisse des Haushaltsvorjahres 2022	Ansätze des Haushaltsvorjahres einschl. Nachträge 2023	Ansätze des Haushaltsjahres 2024	Planungsdaten des Haushaltsfolgejahres 2025	Planungsdaten des zweiten Haushaltsfolgejahres 2026	Planungsdaten des dritten Haushaltsfolgejahres 2027
F43	Veränderung der liquiden Mittel (einschl. durchlaufende Gelder)						
F44	nachrichtlich: Ausgleich Finanzhaushalt (F23 - F36 - F45)	157.035,00	157.040,00				

Ergebnis- und Finanzhaushalt Stadt Kusel

Hauptplan 2024

55 Stadt Kusel

Muster 6
(zu § 2 Abs. 1 GemHVO)

Leistung: 612010 Sonstige allgemeine Finanzwirtschaft

Ifd. Nr.	Ergebnis- und Finanzhaushalt	Ergebnisse des Haushaltsvorvorjahres	Ansätze des Haushaltsvorjahres einschl. Nachträge	Ansätze des Haushaltsjahres	Planungsdaten des Haushaltsfolgejahres	Planungsdaten des zweiten Haushaltsfolgejahres	Planungsdaten des dritten Haushaltsfolgejahres
		2022	2023	2024	2025	2026	2027
E8	Summe der laufenden Erträge aus Verwaltungstätigkeit						
E15	Summe der laufenden Aufwendungen aus Verwaltungstätigkeit						
E16	Laufendes Ergebnis aus Verwaltungstätigkeit						
E19	Saldo der Zins- und sonstigen Finanzerträge und -aufwendungen						
E20	Ordentliches Ergebnis						
E21	Außerordentliches Ergebnis						
E22	Saldo aus internen Leistungsbeziehungen						
<u>E23</u>	<u>Jahresergebnis (Jahresüberschuss / Jahresfehlbetrag)</u>						
F23	Saldo der ordentlichen und außerordentlichen Ein- und Auszahlungen	15.020,53					
F27	Summe der Einzahlungen aus Investitionstätigkeit						
F32	Summe der Auszahlungen aus Investitionstätigkeit						
F33	Saldo der Ein- und Auszahlungen aus Investitionstätigkeit						
<u>F34</u>	<u>Finanzmittelüberschuss /-fehlbetrag</u>	<u>15.020,53</u>					
F37	Saldo der Ein- und Auszahlungen aus Investitionskrediten						
F38	Veränderung der Forderungen gegenüber der Verbandsgemeinde im Rahmen der Einheitskasse						
F39	Veränderung der Verbindlichkeiten gegenüber der Verbandsgemeinde im Rahmen der Einheitskasse						
<u>F40</u>	<u>Saldo der Ein- und Auszahlungen aus Finanzierungstätigkeit</u>						
F41	Saldo der durchlaufenden Gelder						
<u>F42</u>	<u>Verwendung Finanzmittelüberschuss / Deckung Finanzmittelfehlbetrag</u>						
F43	Veränderung der liquiden Mittel (einschl. durchlaufende Gelder)						
F44	nachrichtlich: Ausgleich Finanzhaushalt (F23 - F36 - F45)	15.020,53					

Ergebnis- und Finanzhaushalt Stadt Kusel

Hauptplan 2024

55 Stadt Kusel

Muster 6
(zu § 2 Abs. 1 GemHVO)

Leistung: 612020 Kommunalkredite

Ifd. Nr.	Ergebnis- und Finanzhaushalt	Ergebnisse des Haushaltsvorvorjahres	Ansätze des Haushaltsvorjahres einschl. Nachträge	Ansätze des Haushaltsjahres	Planungsdaten des Haushaltsfolgejahres	Planungsdaten des zweiten Haushaltsfolgejahres	Planungsdaten des dritten Haushaltsfolgejahres
		2022	2023	2024	2025	2026	2027
E8	Summe der laufenden Erträge aus Verwaltungstätigkeit						
E15	Summe der laufenden Aufwendungen aus Verwaltungstätigkeit						
E16	Laufendes Ergebnis aus Verwaltungstätigkeit						
E17	Zinserträge und sonstige Finanzerträge	1.043,07	1.000,00	1.000,00	950,00	900,00	750,00
	471510 vom inländischen Geldmarkt - von Banken	1.043,07	1.000,00	1.000,00	950,00	900,00	750,00
E18	Zinsaufwendungen und sonstige Finanzaufwendungen	126.402,70	222.700,00	229.300,00	450.800,00	576.250,00	661.300,00
	575110 Zinsaufwendungen an inländische Kreditinstitute - an Banken	94.130,21	196.300,00	197.700,00	413.300,00	540.100,00	626.600,00
	575120 Zinsaufwendungen an inländische Kreditinstitute - an Sparkassen	32.272,49	26.400,00	31.600,00	37.500,00	36.150,00	34.700,00
E19	Saldo der Zins- und sonstigen Finanzerträge und -aufwendungen	- 125.359,63	- 221.700,00	- 228.300,00	- 449.850,00	- 575.350,00	- 660.550,00
E20	Ordentliches Ergebnis	- 125.359,63	- 221.700,00	- 228.300,00	- 449.850,00	- 575.350,00	- 660.550,00
E21	Außerordentliches Ergebnis						
E22	Saldo aus internen Leistungsbeziehungen						
E23	Jahresergebnis (Jahresüberschuss / Jahresfehlbetrag)	- 125.359,63	- 221.700,00	- 228.300,00	- 449.850,00	- 575.350,00	- 660.550,00
F23	Saldo der ordentlichen und außerordentlichen Ein- und Auszahlungen	- 125.359,63	- 221.700,00	- 228.300,00	- 449.850,00	- 575.350,00	- 660.550,00
F27	Summe der Einzahlungen aus Investitionstätigkeit						
F32	Summe der Auszahlungen aus Investitionstätigkeit						
F33	Saldo der Ein- und Auszahlungen aus Investitionstätigkeit						
F34	Finanzmittelüberschuss /-fehlbetrag	- 125.359,63	- 221.700,00	- 228.300,00	- 449.850,00	- 575.350,00	- 660.550,00
F35	Aufnahme von Investitionskrediten	1.674.613,99	2.164.600,00	307.930,00			
	692521 vom inländischen Geldmarkt - Euro-Währung (fester Zins) - Laufzeit über 1 bis 5 Jahre						
	692531 Kredite für Investitionen vom inländischen Geldmarkt - Euro-Währung (fester Zins) - Laufzeit 5 Jahre und mehr	1.674.613,99	2.164.600,00	307.930,00			
F36	Tilgung von Investitionskrediten	1.672.176,84	629.800,00	625.050,00	740.600,00	888.550,00	918.450,00

Ergebnis- und Finanzhaushalt Stadt Kusel

Hauptplan 2024

55 Stadt Kusel

Muster 6
(zu § 2 Abs. 1 GemHVO)

Leistung: 612020 Kommunalkredite

Ifd. Nr.	Ergebnis- und Finanzhaushalt	Ergebnisse des Haushaltsvorvorjahres	Ansätze des Haushaltsvorjahres einschl. Nachträge	Ansätze des Haushaltsjahres	Planungsdaten des Haushaltsfolgejahres	Planungsdaten des zweiten Haushaltsfolgejahres	Planungsdaten des dritten Haushaltsfolgejahres
		2022	2023	2024	2025	2026	2027
	792511 Tilgung von Krediten für Investitionen vom inländischen Geldmarkt - Euro-Währung (fester Zins) - Laufzeit bis einschließlich 1 Jahr	114.878,00					
	792521 Tilgung von Krediten für Investitionen vom inländischen Geldmarkt - Euro-Währung (fester Zins) - Laufzeit über 1 bis 5 Jahre	80.759,81	15.000,00	3.100,00			
	792531 Tilgung von Krediten für Investitionen vom inländischen Geldmarkt - Euro-Währung (fester Zins) - Laufzeit 5 Jahre und mehr	1.476.539,03	614.800,00	621.950,00	740.600,00	888.550,00	918.450,00
F37	Saldo der Ein- und Auszahlungen aus Investitionskrediten	2.437,15	1.534.800,00	- 317.120,00	- 740.600,00	- 888.550,00	- 918.450,00
F38	Veränderung der Forderungen gegenüber der Verbandsgemeinde im Rahmen der Einheitskasse						
F39	Veränderung der Verbindlichkeiten gegenüber der Verbandsgemeinde im Rahmen der Einheitskasse						
F40	Saldo der Ein- und Auszahlungen aus Finanzierungstätigkeit	2.437,15	1.534.800,00	- 317.120,00	- 740.600,00	- 888.550,00	- 918.450,00
F41	Saldo der durchlaufenden Gelder						
F42	Verwendung Finanzmittelüberschuss / Deckung Finanzmittelfehlbetrag	2.437,15	1.534.800,00	- 317.120,00	- 740.600,00	- 888.550,00	- 918.450,00
F43	Veränderung der liquiden Mittel (einschl. durchlaufende Gelder)						
F44	nachrichtlich: Ausgleich Finanzhaushalt (F23 - F36 - F45)	- 1.797.536,47	- 851.500,00	- 866.600,00	- 1.203.700,00	- 1.477.150,00	- 1.592.250,00
F45	nachrichtlich: Mindest-Rückführungsbetrag gemäß Tilgungsplan			13.250,00	13.250,00	13.250,00	13.250,00
	800000 Entschuldung nach PEK-RP			13.250,00	13.250,00	13.250,00	13.250,00

Ergebnis- und Finanzhaushalt Stadt Kusel

Hauptplan 2024

55 Stadt Kusel

Muster 6
(zu § 2 Abs. 1 GemHVO)

Leistung: 612030 Liquiditätskredite

Ifd. Nr.	Ergebnis- und Finanzhaushalt	Ergebnisse des Haushaltsvorvorjahres	Ansätze des Haushaltsvorjahres einschl. Nachträge	Ansätze des Haushaltsjahres	Planungsdaten des Haushaltsfolgejahres	Planungsdaten des zweiten Haushaltsfolgejahres	Planungsdaten des dritten Haushaltsfolgejahres
		2022	2023	2024	2025	2026	2027
E2	Zuwendungen, allgemeine Umlagen und sonstige	39.713,97	30.000,00	4.500,00	4.500,00	4.500,00	4.500,00
	418420 vom öffentlichen Bereich - vom Land	39.713,97		4.500,00	4.500,00	4.500,00	4.500,00
	418430 vom öffentlichen Bereich - von Gemeinden und Gemeindeverbänden		30.000,00				
E8	Summe der laufenden Erträge aus Verwaltungstätigkeit	39.713,97	30.000,00	4.500,00	4.500,00	4.500,00	4.500,00
E15	Summe der laufenden Aufwendungen aus Verwaltungstätigkeit						
E16	Laufendes Ergebnis aus Verwaltungstätigkeit	39.713,97	30.000,00	4.500,00	4.500,00	4.500,00	4.500,00
E18	Zinsaufwendungen und sonstige Finanzaufwendungen	42.077,61	35.000,00	20.000,00	20.000,00	20.000,00	20.000,00
	574300 Zinsaufwendungen an den öffentlichen Bereich - an Gemeinden und Gemeindeverbände	42.077,61	35.000,00	20.000,00	20.000,00	20.000,00	20.000,00
E19	Saldo der Zins- und sonstigen Finanzerträge und -aufwendungen	- 42.077,61	- 35.000,00	- 20.000,00	- 20.000,00	- 20.000,00	- 20.000,00
E20	Ordentliches Ergebnis	- 2.363,64	- 5.000,00	- 15.500,00	- 15.500,00	- 15.500,00	- 15.500,00
E21	Außerordentliches Ergebnis						
E22	Saldo aus internen Leistungsbeziehungen						
E23	Jahresergebnis (Jahresüberschuss / Jahresfehlbetrag)	- 2.363,64	- 5.000,00	- 15.500,00	- 15.500,00	- 15.500,00	- 15.500,00
F23	Saldo der ordentlichen und außerordentlichen Ein- und Auszahlungen	7.984,15	- 5.000,00	- 15.500,00	- 15.500,00	- 15.500,00	- 15.500,00
F27	Summe der Einzahlungen aus Investitionstätigkeit						
F32	Summe der Auszahlungen aus Investitionstätigkeit						
F33	Saldo der Ein- und Auszahlungen aus Investitionstätigkeit						
F34	Finanzmittelüberschuss /-fehlbetrag	7.984,15	- 5.000,00	- 15.500,00	- 15.500,00	- 15.500,00	- 15.500,00
F37	Saldo der Ein- und Auszahlungen aus Investitionskrediten						
F38	Veränderung der Forderungen gegenüber der Verbandsgemeinde im Rahmen der Einheitskasse						
F39	Veränderung der Verbindlichkeiten gegenüber der Verbandsgemeinde im Rahmen der Einheitskasse		-4.337.630,00				

Ergebnis- und Finanzhaushalt Stadt Kusel

Hauptplan 2024

55 Stadt Kusel

Muster 6
(zu § 2 Abs. 1 GemHVO)

Leistung: 612030 Liquiditätskredite

Ifd. Nr.	Ergebnis- und Finanzhaushalt	Ergebnisse des Haushalts- vorvorjahres	Ansätze des Haushalts- vorjahres einschl. Nachträge	Ansätze des Haushalts- jahres	Planungsdaten des Haushalts- folgejahres	Planungsdaten des zweiten Haushalts- folgejahres	Planungsdaten des dritten Haushalts- folgejahres
		2022	2023	2024	2025	2026	2027
F40	Saldo der Ein- und Auszahlungen aus Finanzierungstätigkeit		<u>- 4.337.630,00</u>				
F41	Saldo der durchlaufenden Gelder						
F42	Verwendung Finanzmittelüberschuss / Deckung Finanzmittelfehlbetrag		<u>- 4.337.630,00</u>				
F43	Veränderung der liquiden Mittel (einschl. durchlaufende Gelder)						
F44	nachrichtlich: Ausgleich Finanzhaushalt (F23 - F36 - F45)	7.984,15	- 5.000,00	- 15.500,00	- 15.500,00	- 15.500,00	- 15.500,00

Ergebnis- und Finanzhaushalt Stadt Kusel

Hauptplan 2024

55 Stadt Kusel

Muster 6
(zu § 2 Abs. 1 GemHVO)

Leistung: 612250 Zinsen (§ 233a AO)

Ifd. Nr.	Ergebnis- und Finanzhaushalt	Ergebnisse des Haushaltsvorvorjahres	Ansätze des Haushaltsvorjahres einschl. Nachträge	Ansätze des Haushaltsjahres	Planungsdaten des Haushaltsfolgejahres	Planungsdaten des zweiten Haushaltsfolgejahres	Planungsdaten des dritten Haushaltsfolgejahres
		2022	2023	2024	2025	2026	2027
E8	Summe der laufenden Erträge aus Verwaltungstätigkeit						
E15	Summe der laufenden Aufwendungen aus Verwaltungstätigkeit						
E16	Laufendes Ergebnis aus Verwaltungstätigkeit						
E17	Zinserträge und sonstige Finanzerträge	- 35.378,00	500,00	500,00	500,00	500,00	500,00
	479200 Vollverzinsung aus Gewerbesteuer (§ 233a AO)	- 35.378,00	500,00	500,00	500,00	500,00	500,00
E18	Zinsaufwendungen und sonstige Finanzaufwendungen	1.095,00	500,00	500,00	500,00	500,00	500,00
	579100 Sonstige Zinsen und sonstige Finanzaufwendungen - aus der Vollverzinsung der Gewerbesteuer (§ 233a AO)	1.095,00	500,00	500,00	500,00	500,00	500,00
E19	Saldo der Zins- und sonstigen Finanzerträge und -aufwendungen	- 36.473,00					
E20	Ordentliches Ergebnis	- 36.473,00					
E21	Außerordentliches Ergebnis						
E22	Saldo aus internen Leistungsbeziehungen						
E23	Jahresergebnis (Jahresüberschuss / Jahresfehlbetrag)	- 36.473,00					
F23	Saldo der ordentlichen und außerordentlichen Ein- und Auszahlungen	- 37.214,00					
F27	Summe der Einzahlungen aus Investitionstätigkeit						
F32	Summe der Auszahlungen aus Investitionstätigkeit						
F33	Saldo der Ein- und Auszahlungen aus Investitionstätigkeit						
F34	Finanzmittelüberschuss /-fehlbetrag	- 37.214,00					
F37	Saldo der Ein- und Auszahlungen aus Investitionskrediten						
F38	Veränderung der Forderungen gegenüber der Verbandsgemeinde im Rahmen der Einheitskasse						
F39	Veränderung der Verbindlichkeiten gegenüber der Verbandsgemeinde im Rahmen der Einheitskasse						

Ergebnis- und Finanzhaushalt Stadt Kusel

Hauptplan 2024

55 Stadt Kusel

Muster 6
(zu § 2 Abs. 1 GemHVO)

Leistung: 612250 Zinsen (§ 233a AO)

Ifd. Nr.	Ergebnis- und Finanzhaushalt	Ergebnisse des Haushalts- vorvorjahres 2022	Ansätze des Haushalts- vorjahres einschl. Nachträge 2023	Ansätze des Haushalts- jahres 2024	Planungsdaten des Haushalts- folgejahres 2025	Planungsdaten des zweiten Haushalts- folgejahres 2026	Planungsdaten des dritten Haushalts- folgejahres 2027
F40	Saldo der Ein- und Auszahlungen aus Finanzierungstätigkeit						
F41	Saldo der durchlaufenden Gelder						
F42	Verwendung Finanzmittelüberschuss / Deckung Finanzmittelfehlbetrag						
F43	Veränderung der liquiden Mittel (einschl. durchlaufende Gelder)						
F44	nachrichtlich: Ausgleich Finanzhaushalt (F23 - F36 - F45)	-37.214,00					

Ergebnis- und Finanzhaushalt Stadt Kusel

Hauptplan 2024

55 Stadt Kusel

Muster 6
(zu § 2 Abs. 1 GemHVO)

Leistung: 626010 Beteiligungen, Anteile, Wertpapiere des Anlagevermögens

Ifd. Nr.	Ergebnis- und Finanzhaushalt	Ergebnisse des Haushaltsvorvorjahres	Ansätze des Haushaltsvorjahres einschl. Nachträge	Ansätze des Haushaltsjahres	Planungsdaten des Haushaltsfolgejahres	Planungsdaten des zweiten Haushaltsfolgejahres	Planungsdaten des dritten Haushaltsfolgejahres
		2022	2023	2024	2025	2026	2027
E8	Summe der laufenden Erträge aus Verwaltungstätigkeit						
E15	Summe der laufenden Aufwendungen aus Verwaltungstätigkeit						
E16	Laufendes Ergebnis aus Verwaltungstätigkeit						
E17	Zinserträge und sonstige Finanzerträge	17,87	20,00	20,00	20,00	20,00	20,00
	479900 Sonstige	17,87	20,00	20,00	20,00	20,00	20,00
E19	Saldo der Zins- und sonstigen Finanzerträge und -aufwendungen	17,87	20,00	20,00	20,00	20,00	20,00
E20	Ordentliches Ergebnis	17,87	20,00	20,00	20,00	20,00	20,00
E21	Außerordentliches Ergebnis						
E22	Saldo aus internen Leistungsbeziehungen						
E23	Jahresergebnis (Jahresüberschuss / Jahresfehlbetrag)	17,87	20,00	20,00	20,00	20,00	20,00
F23	Saldo der ordentlichen und außerordentlichen Ein- und Auszahlungen	9,56	20,00	20,00	20,00	20,00	20,00
F27	Summe der Einzahlungen aus Investitionstätigkeit						
F32	Summe der Auszahlungen aus Investitionstätigkeit						
F33	Saldo der Ein- und Auszahlungen aus Investitionstätigkeit						
F34	Finanzmittelüberschuss /-fehlbetrag	9,56	20,00	20,00	20,00	20,00	20,00
F37	Saldo der Ein- und Auszahlungen aus Investitionskrediten						
F38	Veränderung der Forderungen gegenüber der Verbandsgemeinde im Rahmen der Einheitskasse						
F39	Veränderung der Verbindlichkeiten gegenüber der Verbandsgemeinde im Rahmen der Einheitskasse						
F40	Saldo der Ein- und Auszahlungen aus Finanzierungstätigkeit						
F41	Saldo der durchlaufenden Gelder						
F42	Verwendung Finanzmittelüberschuss / Deckung Finanzmittelfehlbetrag						

Ergebnis- und Finanzhaushalt Stadt Kusel

Hauptplan 2024

55 Stadt Kusel

Muster 6
(zu § 2 Abs. 1 GemHVO)

Leistung: 626010 Beteiligungen, Anteile, Wertpapiere des Anlagevermögens

lfd. Nr.	Ergebnis- und Finanzhaushalt	Ergebnisse des Haushaltsvorjahres 2022	Ansätze des Haushaltsvorjahres einschl. Nachträge 2023	Ansätze des Haushaltsjahres 2024	Planungsdaten des Haushaltsfolgejahres 2025	Planungsdaten des zweiten Haushaltsfolgejahres 2026	Planungsdaten des dritten Haushaltsfolgejahres 2027
F43	Veränderung der liquiden Mittel (einschl. durchlaufende Gelder)						
F44	nachrichtlich: Ausgleich Finanzhaushalt (F23 - F36 - F45)	9,56	20,00	20,00	20,00	20,00	20,00

Investitionsübersicht

Investitionen nach Buchungsstellen Hauptplan

55 Stadt Kusel

Betragsangaben in EUR

Leistung Massnahme	Aus-/Einzahlungs- schlüssel	Ausz./Einz- Konto	Bilanz- Konto	Ergebnis 2022	Planjahr 2023	Planjahr 2024	VE 2024	Planjahr 2025	Planjahr 2026	Planjahr 2027	Später
114310	Bauhof										
25	Instandsetzung des Betriebsgebäudes des städtischen Bauhofes										
593 Auszahlungen für Baumaßnahmen *Anlage im Bau*	785930	096100 Anlagen im Bau		31.090,46	1.849.000,00						
		Auszahlungen für Baumaßnahmen									
<i>Bemerkung:</i>											
Gesamtauszahlungen:				31.090,46	1.849.000,00						
142 Investitionszuwendungen vom Land	681420	233100 Investitionszuwen vom öffentlichen Bereich - von dem Land	Anzahlungen auf Sonderposten aus Zuwendungen sowie aus Beiträgen und ähnlichen Entgelten - Anzahlungen auf Sonderposten aus Zuwendungen		1.421.000,00						
<i>Bemerkung:</i>											
Gesamteinzahlungen:					1.421.000,00						
Saldo Aus- und Einzahlungen:				31.090,46	428.000,00						
114310	Bauhof										
37	Ergänzung der Geräteausstattung des Bauhofes										
560 Auszahlungen für Fahrzeuge, Maschinen und technische Anlagen,	785600	039800 Bauhof			170.000,00						
		Auszahlungen für Fahrzeuge, Maschinen und technische Anlagen									
<i>Bemerkung:</i>											

Investitionen nach Buchungsstellen Hauptplan

55 Stadt Kusel

Betragsangaben in EUR

Leistung										
Massnahme										
Aus-/Einzahlungs- schlüssel	Ausz./Einz- Konto	Bilanz- Konto	Ergebnis 2022	Planjahr 2023	Planjahr 2024	VE 2024	Planjahr 2025	Planjahr 2026	Planjahr 2027	Später
560 Auszahlungen für Fahrzeuge, Maschinen und technische Anlagen,	785600 Auszahlungen für Fahrzeuge, Maschinen und technische Anlagen	071120 Dienstfahrzeuge - LKW	35.121,10		100.000,00		10.000,00	10.000,00	10.000,00	
<i>Bemerkung:</i>										
560 Auszahlungen für Fahrzeuge, Maschinen und technische Anlagen,	785600 Auszahlungen für Fahrzeuge, Maschinen und technische Anlagen	071810 Zusatzgeräte für Fahrzeuge - Salzstreugeräte für Winterfahrzeuge	33.633,57							
<i>Bemerkung:</i>										
560 Auszahlungen für Fahrzeuge, Maschinen und technische Anlagen,	785600 Auszahlungen für Fahrzeuge, Maschinen und technische Anlagen	071890 Zusatzgeräte für Fahrzeuge - sonstige Zusatzgeräte	2.749,99							
<i>Bemerkung:</i>										

Investitionen nach Buchungsstellen Hauptplan

55 Stadt Kusel

Betragsangaben in EUR

Leistung Massnahme	Ausz./Einz- Konto	Bilanz- Konto	Ergebnis 2022	Planjahr 2023	Planjahr 2024	VE 2024	Planjahr 2025	Planjahr 2026	Planjahr 2027	Später
571 Auszahlungen für bewegliche Sachen des Anl-Vermögens oberhalb der Wertgrenze von 1000 Euro	785710 Auszahlungen für Betriebs- und Geschäftsausstatt Pflanz und Tiere und geringwertige Vermögensgegen:	082190 Betriebsausstatt - Sonstige (u.a. Waagen, Transportbehälter)	8.828,61							
<i>Bemerkung:</i>										
	Gesamtauszahlungen:		80.333,27	170.000,00	100.000,00		10.000,00	10.000,00	10.000,00	
	Saldo Aus- und Einzahlungen:		80.333,27	170.000,00	100.000,00		10.000,00	10.000,00	10.000,00	
365210	Kindertagesstätten, Kindergärten									
75	Investitionszuschüsse an die Kindergärten im Stadtbereich									
149 Investitionszuwendungen an den sonstigen öffentlichen Bereich	781490 an den öffentlichen Bereich - an den sonstigen öffentlichen Bereich	052100 Kindertagesstätten	469.728,00	131.000,00						
<i>Bemerkung:</i>										
	Gesamtauszahlungen:		469.728,00	131.000,00						
	Saldo Aus- und Einzahlungen:		469.728,00	131.000,00						

Investitionen nach Buchungsstellen Hauptplan

55 Stadt Kusel

Betragsangaben in EUR

Leistung Massnahme	Aus-/Einzahlungs- schlüssel	Ausz./Einz- Konto	Bilanz- Konto	Ergebnis 2022	Planjahr 2023	Planjahr 2024	VE 2024	Planjahr 2025	Planjahr 2026	Planjahr 2027	Später
366130	Kinderspielplätze u.a.										
73	Ergänzung der Ausstattung der Kinderspielplätze										
593 Auszahlungen für Baumaßnahmen *Anlage im Bau*	785930 Auszahlungen für Baumaßnahmen	096100 Anlagen im Bau		25.000,00							
<i>Bemerkung:</i>											
Gesamtauszahlungen:				25.000,00							
Saldo Aus- und Einzahlungen:				25.000,00							
<hr/>											
424010	Sportstätten (Sportplätze usw.)										
91	Umgestaltung Sportplatzgelände										
593 Auszahlungen für Baumaßnahmen *Anlage im Bau*	785930 Auszahlungen für Baumaßnahmen	096100 Anlagen im Bau		300,00							
<i>Bemerkung:</i>											
Gesamtauszahlungen:				300,00							
Saldo Aus- und Einzahlungen:				300,00							
<hr/>											
424010	Sportstätten (Sportplätze usw.)										
113	Bikepark										
593 Auszahlungen für Baumaßnahmen *Anlage im Bau*	785930 Auszahlungen für Baumaßnahmen	096100 Anlagen im Bau		200.000,00							
<i>Bemerkung:</i>											
Gesamtauszahlungen:				200.000,00							

Investitionen nach Buchungsstellen Hauptplan

55 Stadt Kusel

Betragsangaben in EUR

Leistung										
Massnahme										
Aus-/Einzahlungs- schlüssel	Ausz./Einz- Konto	Bilanz- Konto	Ergebnis 2022	Planjahr 2023	Planjahr 2024	VE 2024	Planjahr 2025	Planjahr 2026	Planjahr 2027	Später
1739 Anzahlungen auf Sonderposten zum Anlagevermögen von Sonstigen	681739	233100 Anzahlungen auf Sonderposten aus Zuwendungen sowie aus Beiträgen und ähnlichen Entgelten - Anzahlungen auf Sonderposten aus Zuwendungen		40.000,00						
<i>Bemerkung:</i>										
1762 Anzahlungen auf Sonderposten zum Anlagevermögen vom Land	681762	233100 Anzahlungen auf Sonderposten aus Zuwendungen sowie aus Beiträgen und ähnlichen Entgelten - Anzahlungen auf Sonderposten aus Zuwendungen		130.000,00						
<i>Bemerkung:</i>										
		Gesamteinzahlungen:		170.000,00						
		Saldo Aus- und Einzahlungen:		30.000,00						

Investitionen nach Buchungsstellen Hauptplan

55 Stadt Kusel

Betragsangaben in EUR

Leistung										
Massnahme										
Aus-/Einzahlungs- schlüssel	Ausz./Einz- Konto	Bilanz- Konto	Ergebnis 2022	Planjahr 2023	Planjahr 2024	VE 2024	Planjahr 2025	Planjahr 2026	Planjahr 2027	Später
511210	Stadtentwicklung									
82	Veräußerung bzw. Erwerb von bebauten Grundstücken									
593 Auszahlungen für Baumaßnahmen *Anlage im Bau*	785930 Auszahlungen für Baumaßnahmen	096100 Anlagen im Bau		850.000,00						
<i>Bemerkung:</i>				850.000,00						
Gesamtauszahlungen:				850.000,00						
Saldo Aus- und Einzahlungen:				850.000,00						
<hr/>										
511210	Stadtentwicklung									
89	Bauförderungsprogramm									
191 Anzahlungen auf Investitionszuwendungen	781910 Anzahlungen auf Investitionszuwen	096100 Anlagen im Bau	7.150,00	10.000,00	10.000,00		10.000,00	10.000,00	10.000,00	
<i>Bemerkung:</i>				10.000,00			10.000,00	10.000,00	10.000,00	10.000,00
Gesamtauszahlungen:			7.150,00	10.000,00	10.000,00		10.000,00	10.000,00	10.000,00	10.000,00
Saldo Aus- und Einzahlungen:			7.150,00	10.000,00	10.000,00		10.000,00	10.000,00	10.000,00	10.000,00
<hr/>										
511310	allgemeine Stadtsanierung "Altstadt Kusel"									
30	Einzelvorhaben gemäß Wirtschaftsplan									
160 Veräußerung von Grundstücken	661120 Einzahlungen aus der Veräußerung von Grundstücken und Gebäuden	048410 Plätze - Parkplätze	598,23							
<i>Bemerkung:</i>										

Investitionen nach Buchungsstellen Hauptplan

55 Stadt Kusel

Betragsangaben in EUR

Leistung Massnahme	Ausz./Einz- Konto	Bilanz- Konto	Ergebnis 2022	Planjahr 2023	Planjahr 2024	VE 2024	Planjahr 2025	Planjahr 2026	Planjahr 2027	Später
2590 Einzahlungen aus Beiträgen und ähnliche Entgelte vom sonstigen privaten Bereich	682590 Beiträge und ähnliche Entgelte von übrigen Bereichen	232590 Sonderposten aus Beiträgen und ähnlichen Entgelten vom privaten Bereich - vom sonstigen privaten Bereich	1.077,94							
<i>Bemerkung:</i>										
2750 Anzahlungen auf Sonderposten aus Beiträgen	682750 Anzahlungen für Beiträge vom privaten Bereich	233200 Anzahlungen auf Sonderposten aus Zuwendungen sowie aus Beiträgen und ähnlichen Entgelten - Anzahlungen auf Sonderposten aus Beiträgen und ähnlichen Entgelten	936,99							
<i>Bemerkung:</i>										
	Gesamteinzahlungen:		2.613,16							
	Saldo Aus- und Einzahlungen:		- 2.613,16							
511311	allgemeine Stadtansanierung "Progr. Aktive Stadt"									
62	Städtebauliche Erneuerung; hier: Programmteil "aktive Stadt"									
593 Auszahlungen für Baumaßnahmen *Anlage im Bau*	785930 Auszahlungen für Baumaßnahmen	096100 Anlagen im Bau	3.389,51							
<i>Bemerkung:</i>										

Investitionen nach Buchungsstellen Hauptplan

55 Stadt Kusel

Betragsangaben in EUR

Leistung										
Massnahme										
Aus-/Einzahlungs- schlüssel	Ausz./Einz- Konto	Bilanz- Konto	Ergebnis 2022	Planjahr 2023	Planjahr 2024	VE 2024	Planjahr 2025	Planjahr 2026	Planjahr 2027	Später
702 Programm "aktive Stadt" Modernisierungszuschüsse	781910 Anzahlungen auf Investitionszuwen	096100 Anlagen im Bau		105.000,00						
<i>Bemerkung:</i>										
704 Programm "aktive Stadt" Ordnungsmaßnahmen	785930 Auszahlungen für Baumaßnahmen	096100 Anlagen im Bau	240.920,00	246.000,00						
<i>Bemerkung:</i>										
706 Programm "aktive Stadt" Baumaßnahmen	785930 Auszahlungen für Baumaßnahmen	096100 Anlagen im Bau	3.927,00							
<i>Bemerkung:</i>										
	Gesamtauszahlungen:		248.236,51	351.000,00						
1741 Anzahlungen auf Sonderposten zum Anlagevermögen vom Bund	681741 Anzahlungen auf Sonderposten zum Anlagevermögen - vom öffentlichen Bereich - vom Bund	233100 Anzahlungen auf Sonderposten aus Zuwendungen sowie aus Beiträgen und ähnlichen Entgelten - Anzahlungen auf Sonderposten aus Zuwendungen	92.840,91							
<i>Bemerkung:</i>										

Investitionen nach Buchungsstellen Hauptplan

55 Stadt Kusel

Betragsangaben in EUR

Leistung										
Massnahme										
Aus-/Einzahlungs- schlüssel	Ausz./Einz- Konto	Bilanz- Konto	Ergebnis 2022	Planjahr 2023	Planjahr 2024	VE 2024	Planjahr 2025	Planjahr 2026	Planjahr 2027	Später
1742 Anzahlungen auf Sonderposten zum Anlagevermögen vom Land	681742 Anzahlungen auf Sonderposten zum Anlagevermögen - vom öffentlichen Bereich - vom Land	233100 Anzahlungen auf Sonderposten aus Zuwendungen sowie aus Beiträgen und ähnlichen Entgelten - Anzahlungen auf Sonderposten aus Zuwendungen	129.987,96							
<i>Bemerkung:</i>										
1761 Anzahlungen auf Sonderposten zum Anlagevermögen vom Bund	681761 Investitionszuwen	233100 Anzahlungen auf Sonderposten aus Zuwendungen sowie aus Beiträgen und ähnlichen Entgelten - Anzahlungen auf Sonderposten aus Zuwendungen	21.771,84							
<i>Bemerkung:</i>										

Investitionen nach Buchungsstellen Hauptplan

55 Stadt Kusel

Betragsangaben in EUR

Leistung Massnahme	Ausz./Einz- Konto	Bilanz- Konto	Ergebnis 2022	Planjahr 2023	Planjahr 2024	VE 2024	Planjahr 2025	Planjahr 2026	Planjahr 2027	Später
1762 Anzahlungen auf Sonderposten zum Anlagevermögen vom Land	681762	233100 Anzahlungen auf Sonderposten aus Zuwendungen sowie aus Beiträgen und ähnlichen Entgelten - Anzahlungen auf Sonderposten aus Zuwendungen	30.547,15	305.500,00						
<i>Bemerkung:</i>										
		Gesamteinzahlungen:	275.147,86	305.500,00						
		Saldo Aus- und Einzahlungen:	- 26.911,35	45.500,00						
<hr/>										
511311	allgemeine Stadtсанierung "Progr. Aktive Stadt"									
82	Veräußerung bzw. Erwerb von bebauten Grundstücken									
521 Auszahlungen für beb. Grundstücke u. grundstücksgl. Rechte, *Grund u. Boden*	785210 Auszahlungen für den Erwerb von Grund und Boden	096100 Anlagen im Bau	425.938,89							
<i>Bemerkung:</i>										
		Gesamtauszahlungen:	425.938,89							
		Saldo Aus- und Einzahlungen:	425.938,89							
<hr/>										
511320	Kochscher Markt									
112	Investitionen für das Café Rotenturm									
593 Auszahlungen für Baumaßnahmen *Anlage im Bau*	785930 Auszahlungen für Baumaßnahmen	096100 Anlagen im Bau		35.000,00						
<i>Bemerkung:</i>										

Investitionen nach Buchungsstellen Hauptplan

55 Stadt Kusel

Betragsangaben in EUR

Leistung Massnahme	Aus-/Einzahlungs- schlüssel	Ausz./Einz- Konto	Bilanz- Konto	Ergebnis 2022	Planjahr 2023	Planjahr 2024	VE 2024	Planjahr 2025	Planjahr 2026	Planjahr 2027	Später
Gesamtauszahlungen:					35.000,00						
Saldo Aus- und Einzahlungen:					35.000,00						
<hr/>											
511330	ehemalige Tuchfabrik "Gewerbehofförderung"										
5	Umgestaltung ehemalige Tuchfabrik 'Bereich Gewerbehofförderung' (Errichtung einer KITA)										
	593 Auszahlungen für Baumaßnahmen *Anlage im Bau*	785930 Auszahlungen für Baumaßnahmen	096100 Anlagen im Bau	1.370,61							
<i>Bemerkung:</i>											
Gesamtauszahlungen:				1.370,61							
Saldo Aus- und Einzahlungen:				1.370,61							
<hr/>											
511340	ehemalige Tuchfabrik "Kreis- und Stadtbücherei"										
6	Umgestaltung ehemalige Tuchfabrik 'Bereich Kreis- und Stadtbücherei'										
	593 Auszahlungen für Baumaßnahmen *Anlage im Bau*	785930 Auszahlungen für Baumaßnahmen	096100 Anlagen im Bau			70.000,00					
<i>Bemerkung:</i>											
Gesamtauszahlungen:						70.000,00					
	1761 Anzahlungen auf Sonderposten zum Anlagevermögen vom Bund	681761 Investitionszuwen	233100 Anzahlungen auf Sonderposten aus Zuwendungen sowie aus Beiträgen und ähnlichen Entgelten - Anzahlungen auf Sonderposten aus Zuwendungen			28.000,00					
<i>Bemerkung:</i>											

Investitionen nach Buchungsstellen Hauptplan

55 Stadt Kusel

Betragsangaben in EUR

Leistung Massnahme	Ausz./Einz- Konto	Bilanz- Konto	Ergebnis 2022	Planjahr 2023	Planjahr 2024	VE 2024	Planjahr 2025	Planjahr 2026	Planjahr 2027	Später
1762 Anzahlungen auf Sonderposten zum Anlagevermögen vom Land	681762	233100 Anzahlungen auf Sonderposten aus Zuwendungen sowie aus Beiträgen und ähnlichen Entgelten - Anzahlungen auf Sonderposten aus Zuwendungen			14.000,00					
<i>Bemerkung:</i>										
		Gesamteinzahlungen:			42.000,00					
		Saldo Aus- und Einzahlungen:			28.000,00					
511350	ehemalige Tuchfabrik "Revitalisierung"									
7	Umgestaltung ehemalige Tuchfabrik "Bereich Revitalisierung"									
<i>VE - Aufteilung auf die Jahre</i>										
593 Auszahlungen für Baumaßnahmen *Anlage im Bau*	785930	096100 Anlagen im Bau			110.000,00	250.000,00		250.000,00		
		Auszahlungen für Baumaßnahmen								
<i>Bemerkung:</i>										
		Gesamtauszahlungen:			110.000,00	250.000,00		250.000,00		
		Saldo Aus- und Einzahlungen:			110.000,00			250.000,00		

Investitionen nach Buchungsstellen Hauptplan

55 Stadt Kusel

Betragsangaben in EUR

Leistung Massnahme	Ausz./Einz- Konto	Bilanz- Konto	Ergebnis 2022	Planjahr 2023	Planjahr 2024	VE 2024	Planjahr 2025	Planjahr 2026	Planjahr 2027	Später
511350	ehemalige Tuchfabrik "Revitalisierung"									
59	Ergänzung der Geschäftsausstattung									
571 Auszahlungen für bewegliche Sachen des Anl-Vermögens oberhalb der Wertgrenze von 1000 Euro	785710 Auszahlungen für Betriebs- und Geschäftsausstatt Pflanzn und Tiere und geringwertige Vermögensgegen:	082190 Betriebsausstattung - Sonstige (u.a. Waagen, Transportbehälter)	3.479,00							
	Auszahlungen für bewegliche Sachen des Anlagevermögens oberhalb der Wertgrenze i.H.v. 1000 Euro									
<i>Bemerkung:</i>										
	Gesamtauszahlungen:		3.479,00							
	Saldo Aus- und Einzahlungen:		3.479,00							
522010	Gebäudebestand außerhalb des Sanierungsgebietes									
82	Veräußerung bzw. Erwerb von bebauten Grundstücken									
521 Auszahlungen für beb. Grundstücke u. grundstücksgl. Rechte, *Grund u. Boden*	785210 Auszahlungen für den Erwerb von Grund und Boden	096100 Anlagen im Bau			150.000,00					
<i>Bemerkung:</i>										
	Gesamtauszahlungen:				150.000,00					

Investitionen nach Buchungsstellen Hauptplan

55 Stadt Kusel

Betragsangaben in EUR

Leistung Massnahme	Aus-/Einzahlungs- schlüssel	Ausz./Einz- Konto	Bilanz- Konto	Ergebnis 2022	Planjahr 2023	Planjahr 2024	VE 2024	Planjahr 2025	Planjahr 2026	Planjahr 2027	Später
	5200 Einzahlungen für bebaute Grundstücke und grundstücksgleiche Rechte	685200 Einzahlungen für bebaute Grundstücke und grundstücksgleiche Rechte	031200 Mehrfamilienhäuser		15.000,00	15.000,00		15.000,00	15.000,00	15.000,00	
<i>Bemerkung:</i>											
Gesamteinzahlungen:					15.000,00	15.000,00		15.000,00	15.000,00	15.000,00	
Saldo Aus- und Einzahlungen:					- 15.000,00	135.000,00		- 15.000,00	- 15.000,00	- 15.000,00	
522010	Gebäudebestand außerhalb des Sanierungsgebietes										
118	Erwerb bzw. Veräußerung von beweglichem Anlagevermögen										
	594 Anzahlungen für den Erwerb von Fahrzeugen	785940 Anzahlungen für den Erwerb von Fahrzeugen	071110 Dienstfahrzeuge - PKW			22.500,00					
<i>Bemerkung:</i>											
Gesamtauszahlungen:						22.500,00					
Saldo Aus- und Einzahlungen:						22.500,00					
522510	Grunderwerb zur Weiterveräußerung zur Bereitstellung von Bauland										
76	Veräußerung von Baugrundstücken										
	3301 Einzahlungen für Grundstücke des Umlaufvermögens (Baugrundstücke)	688300 Einzahlung aus der Veräußerung von Baugrundstücken des Umlaufvermögens	143300 Grundstücke des Umlaufvermögens	92.553,75	80.000,00	80.000,00		40.000,00			
<i>Bemerkung:</i>											
Gesamteinzahlungen:					92.553,75	80.000,00	80.000,00		40.000,00		
Saldo Aus- und Einzahlungen:					- 92.553,75	- 80.000,00	- 80.000,00		- 40.000,00		

Investitionen nach Buchungsstellen Hauptplan

55 Stadt Kusel

Betragsangaben in EUR

Leistung Massnahme	Aus-/Einzahlungs- schlüssel	Ausz./Einz- Konto	Bilanz- Konto	Ergebnis 2022	Planjahr 2023	Planjahr 2024	VE 2024	Planjahr 2025	Planjahr 2026	Planjahr 2027	Später
522510	Grunderwerb zur Weiterveräußerung zur Bereitstellung von Bauland										
96	Erwerb bzw. Veräußerung von unbebauten Grundstücken										
510 Auszahlungen für unbebaute Grundstücke und grundst.-gl. Rechte	785100	143300	119.126,44								
	Auszahlungen für unbebaute Grundstücke und grundstücksgleich Rechte	Umlaufvermögens des	Grundstücke								
<i>Bemerkung:</i>											
		Gesamtauszahlungen:	119.126,44								
		Saldo Aus- und Einzahlungen:	119.126,44								
535010	Kombinierte kommunale Versorgung										
115	Wärmekonzept										
593 Auszahlungen für Baumaßnahmen *Anlage im Bau*	785930	096100	30.000,00								
	Auszahlungen für Baumaßnahmen	Anlagen im Bau									
<i>Bemerkung:</i>											
		Gesamtauszahlungen:	30.000,00								
141 Investitionszuwendungen vom Bund	681410	233100	28.500,00								
	Investitionszuwen - vom öffentlichen Bereich - von dem Bund	Anzahlungen auf Sonderposten aus Zuwendungen sowie aus Beiträgen und ähnlichen Entgelten - Anzahlungen auf Sonderposten aus Zuwendungen									
<i>Bemerkung:</i>											

Investitionen nach Buchungsstellen Hauptplan

55 Stadt Kusel

Betragsangaben in EUR

Leistung										
Massnahme										
Aus-/Einzahlungs- schlüssel	Ausz./Einz- Konto	Bilanz- Konto	Ergebnis 2022	Planjahr 2023	Planjahr 2024	VE 2024	Planjahr 2025	Planjahr 2026	Planjahr 2027	Später
Gesamteinzahlungen:				28.500,00						
Saldo Aus- und Einzahlungen:				1.500,00						
541110 Gemeindestraßen Straßen, Gehwege, Brücken										
14 Ausbau der Stadtstraße "Vogelsang"										
593 Auszahlungen für Baumaßnahmen *Anlage im Bau*	785930 Auszahlungen für Baumaßnahmen	096100 Anlagen im Bau	7.320,56	242.500,00	252.500,00					
<i>Bemerkung:</i>										
Gesamtauszahlungen:			7.320,56	242.500,00	252.500,00					
2590 Einzahlungen aus Beiträgen und ähnliche Entgelte vom sonstigen privaten Bereich	682590 Beiträge und ähnliche Entgelte von übrigen Bereichen	233200 Anzahlungen auf Sonderposten aus Zuwendungen sowie aus Beiträgen und ähnlichen Entgelten - Anzahlungen auf Sonderposten aus Beiträgen und ähnlichen Entgelten		121.250,00	126.250,00					
<i>Bemerkung:</i>										
Gesamteinzahlungen:				121.250,00	126.250,00					
Saldo Aus- und Einzahlungen:			7.320,56	121.250,00	126.250,00					

Investitionen nach Buchungsstellen Hauptplan

55 Stadt Kusel

Betragsangaben in EUR

Leistung Massnahme	Aus-/Einzahlungs- schlüssel	Ausz./Einz- Konto	Bilanz- Konto	Ergebnis 2022	Planjahr 2023	Planjahr 2024	VE 2024	Planjahr 2025	Planjahr 2026	Planjahr 2027	Später
541110	Gemeindestraßen Straßen, Gehwege, Brücken										
20	Ausbau der Stadtstraße "Kuseler Straße" im Stadtteil Bledesbach										
593 Auszahlungen für Baumaßnahmen *Anlage im Bau*	785930	096100 Anlagen im Bau		10.036,40	600.000,00						
		Auszahlungen für Baumaßnahmen									
<i>Bemerkung:</i>											
		Gesamtauszahlungen:		10.036,40	600.000,00						
142 Investitionszuwendungen vom Land	681420	233200 Investitionszuwen vom öffentlichen Bereich - von dem Land	Anzahlungen auf Sonderposten aus Zuwendungen sowie aus Beiträgen und ähnlichen Entgelten - Anzahlungen auf Sonderposten aus Beiträgen und ähnlichen Entgelten		192.000,00						
<i>Bemerkung:</i>											

Investitionen nach Buchungsstellen Hauptplan

55 Stadt Kusel

Betragsangaben in EUR

Leistung Massnahme	Ausz./Einz- Konto	Bilanz- Konto	Ergebnis 2022	Planjahr 2023	Planjahr 2024	VE 2024	Planjahr 2025	Planjahr 2026	Planjahr 2027	Später
2590 Einzahlungen aus Beiträgen und ähnliche Entgelte vom sonstigen privaten Bereich	682590 Beiträge und ähnliche Entgelte von übrigen Bereichen	233200 Anzahlungen auf Sonderposten aus Zuwendungen sowie aus Beiträgen und ähnlichen Entgelten - Anzahlungen auf Sonderposten aus Beiträgen und ähnlichen Entgelten		360.000,00						
<i>Bemerkung:</i>										
	Gesamteinzahlungen:			552.000,00						
	Saldo Aus- und Einzahlungen:		10.036,40	48.000,00						
541110 Gemeindestraßen Straßen, Gehwege, Brücken										
21 Ausbau der Stadtstraße "Römerweg" im Stadtteil Bledesbach										
709 Auszahlungen für überschießende Beiträge und ähnliche Entgelte	789100 Sonstige Investitionsauszahlungen	233200 Anzahlungen auf Sonderposten aus Zuwendungen sowie aus Beiträgen und ähnlichen Entgelten - Anzahlungen auf Sonderposten aus Beiträgen und ähnlichen Entgelten			15.000,00					
<i>Bemerkung:</i>										

Investitionen nach Buchungsstellen Hauptplan

55 Stadt Kusel

Betragsangaben in EUR

Leistung Massnahme	Ausz./Einz- Konto	Bilanz- Konto	Ergebnis 2022	Planjahr 2023	Planjahr 2024	VE 2024	Planjahr 2025	Planjahr 2026	Planjahr 2027	Später
Gesamtauszahlungen:					15.000,00					
<i>Saldo Aus- und Einzahlungen:</i>					<i>15.000,00</i>					
541110	Gemeindestraßen Straßen, Gehwege, Brücken									
27	Erschließung des Neubaugebietes "Im Tälchen"									
593 Auszahlungen für Baumaßnahmen *Anlage im Bau*	785930 Auszahlungen für Baumaßnahmen	096100 Anlagen im Bau			160.300,00					
<i>Bemerkung:</i>										
Gesamtauszahlungen:					160.300,00					
1739 Anzahlungen auf Sonderposten zum Anlagevermögen von Sonstigen	681739 Investitionszuwen	233200 Anzahlungen auf Sonderposten aus Zuwendungen sowie aus Beiträgen und ähnlichen Entgelten - Anzahlungen auf Sonderposten aus Beiträgen und ähnlichen Entgelten	18.000,00							
<i>Bemerkung:</i>										

Investitionen nach Buchungsstellen Hauptplan

55 Stadt Kusel

Betragsangaben in EUR

Leistung										
Massnahme										
Aus-/Einzahlungs- schlüssel	Ausz./Einz- Konto	Bilanz- Konto	Ergebnis 2022	Planjahr 2023	Planjahr 2024	VE 2024	Planjahr 2025	Planjahr 2026	Planjahr 2027	Später
2590 Einzahlungen aus Beiträgen und ähnliche Entgelte vom sonstigen privaten Bereich	682590 Beiträge und ähnliche Entgelte von übrigen Bereichen	233200 Anzahlungen auf Sonderposten aus Zuwendungen sowie aus Beiträgen und ähnlichen Entgelten - Anzahlungen auf Sonderposten aus Beiträgen und ähnlichen Entgelten			144.270,00					
<i>Bemerkung:</i>										
	Gesamteinzahlungen:		18.000,00		144.270,00					
	Saldo Aus- und Einzahlungen:		- 18.000,00		16.030,00					
541110 Gemeindestraßen Straßen, Gehwege, Brücken										
28 Ausbau der Stadtstraße "Fuchsheck"										
1739 Anzahlungen auf Sonderposten zum Anlagevermögen von Sonstigen	681739 Investitionszuwen	233200 Anzahlungen auf Sonderposten aus Zuwendungen sowie aus Beiträgen und ähnlichen Entgelten - Anzahlungen auf Sonderposten aus Beiträgen und ähnlichen Entgelten	1.473,50							
<i>Bemerkung:</i>										

Investitionen nach Buchungsstellen Hauptplan

55 Stadt Kusel

Betragsangaben in EUR

Leistung Massnahme	Ausz./Einz- Konto	Bilanz- Konto	Ergebnis 2022	Planjahr 2023	Planjahr 2024	VE 2024	Planjahr 2025	Planjahr 2026	Planjahr 2027	Später
Gesamteinzahlungen:			1.473,50							
Saldo Aus- und Einzahlungen:			- 1.473,50							
541110	Gemeindestraßen Straßen, Gehwege, Brücken									
29	Anbindung des ÖPNV-Zentrums an die B 420									
1762 Anzahlungen auf Sonderposten zum Anlagevermögen vom Land	681762 Investitionszuwen	233100 Anzahlungen auf Sonderposten aus Zuwendungen sowie aus Beiträgen und ähnlichen Entgelten - Anzahlungen auf Sonderposten aus Zuwendungen			74.500,00					
Gesamteinzahlungen:					74.500,00					
Saldo Aus- und Einzahlungen:					- 74.500,00					
541110	Gemeindestraßen Straßen, Gehwege, Brücken									
47	Erwerb bzw. Verkauf von öffentlichen Verkehrsflächen (Straßen, Plätze, Wege usw.)									
510 Auszahlungen für unbebaute Grundstücke und grundst.-gl. Rechte	785100 Auszahlungen für unbebaute Grundstücke und grundstücksgleich Rechte	048250 Straßen - Gehwege	60,00							
Bemerkung:										

Investitionen nach Buchungsstellen Hauptplan

55 Stadt Kusel

Betragsangaben in EUR

Leistung Massnahme	Ausz./Einz- Konto	Bilanz- Konto	Ergebnis 2022	Planjahr 2023	Planjahr 2024	VE 2024	Planjahr 2025	Planjahr 2026	Planjahr 2027	Später
510 Auszahlungen für unbebaute Grundstücke und grundst.-gl. Rechte	785100 Auszahlungen für unbebaute Grundstücke und grundstücksgleich Rechte	096100 Anlagen im Bau	211.707,53	5.000,00	5.000,00		5.000,00	5.000,00	5.000,00	
<i>Bemerkung:</i>										
	Gesamtauszahlungen:		211.767,53	5.000,00	5.000,00		5.000,00	5.000,00	5.000,00	
	Saldo Aus- und Einzahlungen:		211.767,53	5.000,00	5.000,00		5.000,00	5.000,00	5.000,00	
541110	Gemeindestraßen Straßen, Gehwege, Brücken									
54	Ausbau der Trierer Str. von Einmündung Ringstrasse bis Einmündung B 420									
593 Auszahlungen für Baumaßnahmen *Anlage im Bau*	785930 Auszahlungen für Baumaßnahmen	096100 Anlagen im Bau	25.612,76	130.000,00						
<i>Bemerkung:</i>										
	Gesamtauszahlungen:		25.612,76	130.000,00						
1762 Anzahlungen auf Sonderposten zum Anlagevermögen vom Land	681762 Investitionszuwen	233200 Anzahlungen auf Sonderposten aus Zuwendungen sowie aus Beiträgen und ähnlichen Entgelten - Anzahlungen auf Sonderposten aus Beiträgen und ähnlichen Entgelten		59.200,00						
<i>Bemerkung:</i>										

Investitionen nach Buchungsstellen Hauptplan

55 Stadt Kusel

Betragsangaben in EUR

Leistung										
Massnahme										
Aus-/Einzahlungs- schlüssel	Ausz./Einz- Konto	Bilanz- Konto	Ergebnis 2022	Planjahr 2023	Planjahr 2024	VE 2024	Planjahr 2025	Planjahr 2026	Planjahr 2027	Später
2750 Anzahlungen auf Sonderposten aus Beiträgen	682750 Anzahlungen für Beiträge vom privaten Bereich	233200 Anzahlungen auf Sonderposten aus Zuwendungen sowie aus Beiträgen und ähnlichen Entgelten - Anzahlungen auf Sonderposten aus Beiträgen und ähnlichen Entgelten	3.696,76	39.000,00						
<i>Bemerkung:</i>										
8332 Einzahlung für sonstige Sonderpostern - Kostenerstattungen	683100 Einzahlungen für sonstige Sonderposten	239900 Sonstige Sonderposten - Sonstige			42.000,00					
<i>Bemerkung:</i>										
	Gesamteinzahlungen:		3.696,76	98.200,00	42.000,00					
	Saldo Aus- und Einzahlungen:		21.916,00	31.800,00	- 42.000,00					
<hr/>										
541110	Gemeindestraßen Straßen, Gehwege, Brücken									
55	Ausbau der Stadtstraße "Mühlweg" im Stadtteil "Bledesbach"									
593 Auszahlungen für Baumaßnahmen *Anlage im Bau*	785930 Auszahlungen für Baumaßnahmen	096100 Anlagen im Bau								50.000,00
<i>Bemerkung:</i>										
	Gesamtauszahlungen:									50.000,00

Investitionen nach Buchungsstellen Hauptplan

55 Stadt Kusel

Betragsangaben in EUR

Leistung Massnahme	Ausz./Einz- Konto	Bilanz- Konto	Ergebnis 2022	Planjahr 2023	Planjahr 2024	VE 2024	Planjahr 2025	Planjahr 2026	Planjahr 2027	Später
2590 Einzahlungen aus Beiträgen und ähnliche Entgelte vom sonstigen privaten Bereich	682590 Beiträge und ähnliche Entgelte von übrigen Bereichen	233200 Anzahlungen auf Sonderposten aus Zuwendungen sowie aus Beiträgen und ähnlichen Entgelten - Anzahlungen auf Sonderposten aus Beiträgen und ähnlichen Entgelten								47.000,00
<i>Bemerkung:</i>										
Gesamteinzahlungen:										47.000,00
Saldo Aus- und Einzahlungen:										3.000,00
541110	Gemeindestraßen Straßen, Gehwege, Brücken									
96	Erwerb bzw. Veräußerung von unbebauten Grundstücken									
5100 Einzahlungen für unbebaute Grundstücke und grundst.-gl. Rechte	685100 Einzahlungen für unbebaute Grundstücke und grundstücksgleich Rechte	096100 Anlagen im Bau			90.000,00					
<i>Bemerkung:</i>										
Gesamteinzahlungen:					90.000,00					
Saldo Aus- und Einzahlungen:					- 90.000,00					

Investitionen nach Buchungsstellen Hauptplan

55 Stadt Kusel

Betragsangaben in EUR

Leistung										
Massnahme										
Aus-/Einzahlungs- schlüssel	Ausz./Einz- Konto	Bilanz- Konto	Ergebnis 2022	Planjahr 2023	Planjahr 2024	VE 2024	Planjahr 2025	Planjahr 2026	Planjahr 2027	Später
541110	Gemeindestraßen Straßen, Gehwege, Brücken									
103	Erschließung NBG									
593 Auszahlungen für Baumaßnahmen *Anlage im Bau*	785930 Auszahlungen für Baumaßnahmen	096100 Anlagen im Bau		150.000,00						
<i>Bemerkung:</i>				150.000,00						
Gesamtauszahlungen:				150.000,00						
Saldo Aus- und Einzahlungen:				150.000,00						
<hr/>										
541110	Gemeindestraßen Straßen, Gehwege, Brücken									
109	Ausbau des "Lehnpfades"									
593 Auszahlungen für Baumaßnahmen *Anlage im Bau*	785930 Auszahlungen für Baumaßnahmen	096100 Anlagen im Bau	40.082,80							
<i>Bemerkung:</i>				40.082,80						
Gesamtauszahlungen:				40.082,80						
Saldo Aus- und Einzahlungen:				40.082,80						
<hr/>										
541110	Gemeindestraßen Straßen, Gehwege, Brücken									
111	Barrierefreie Verbindung Fritz-Wunderlich-Weg an Vitalbad/Campingplatz									
593 Auszahlungen für Baumaßnahmen *Anlage im Bau*	785930 Auszahlungen für Baumaßnahmen	096100 Anlagen im Bau		165.000,00	235.000,00					
<i>Bemerkung:</i>				165.000,00	235.000,00					
Gesamtauszahlungen:				165.000,00	235.000,00					

Investitionen nach Buchungsstellen Hauptplan

55 Stadt Kusel

Betragsangaben in EUR

Leistung Massnahme	Ausz./Einz- Konto	Bilanz- Konto	Ergebnis 2022	Planjahr 2023	Planjahr 2024	VE 2024	Planjahr 2025	Planjahr 2026	Planjahr 2027	Später
1762 Anzahlungen auf Sonderposten zum Anlagevermögen vom Land	681762 Investitionszuwenk	233100 Anzahlungen auf Sonderposten aus Zuwendungen sowie aus Beiträgen und ähnlichen Entgelten - Anzahlungen auf Sonderposten aus Zuwendungen		107.250,00	252.750,00					
<i>Bemerkung:</i>										
8332 Einzahlung für sonstige Sonderpostern - Kostenerstattungen	683100 Einzahlungen für sonstige Sonderposten	233100 Anzahlungen auf Sonderposten aus Zuwendungen sowie aus Beiträgen und ähnlichen Entgelten - Anzahlungen auf Sonderposten aus Zuwendungen			20.000,00					
<i>Bemerkung:</i>										
		Gesamteinzahlungen:		107.250,00	272.750,00					
		Saldo Aus- und Einzahlungen:		57.750,00	- 37.750,00					

Investitionen nach Buchungsstellen Hauptplan

55 Stadt Kusel

Betragsangaben in EUR

Leistung Massnahme	Aus-/Einzahlungs- schlüssel	Ausz./Einz- Konto	Bilanz- Konto	Ergebnis 2022	Planjahr 2023	Planjahr 2024	VE 2024	Planjahr 2025	Planjahr 2026	Planjahr 2027	Später
541120	Gemeindestraßen Verkehrsausstattung, Verkehrszeichen, Straßenbeleuchtung, Signalanlagen										
46	Ergänzung der Verkehrsausstattung										
571	Auszahlungen für bewegliche Sachen des Anl-Vermögens oberhalb der Wertgrenze von 1000 Euro	785710	048240 Straßen	-	3.000,00	3.000,00		3.000,00	3.000,00	3.000,00	
			-								
			Gemeindestraßen								
			und								
			Geschäftsausstatt								
			Pflanzen und								
			Tiere und								
			geringwertige								
			Vermögensgegen:								
			-								
			Auszahlungen								
			für bewegliche								
			Sachen des								
			Anlagevermögens								
			oberhalb der								
			Wertgrenze								
			i.H.v. 1000								
			Euro								
<i>Bemerkung:</i>											
			Gesamtauszahlungen:		3.000,00	3.000,00		3.000,00	3.000,00	3.000,00	
			Saldo Aus- und Einzahlungen:		3.000,00	3.000,00		3.000,00	3.000,00	3.000,00	
541120	Gemeindestraßen Verkehrsausstattung, Verkehrszeichen, Straßenbeleuchtung, Signalanlagen										
114	Umstellung Straßenbeleuchtung auf LED										
593	Auszahlungen für Baumaßnahmen *Anlage im Bau*	785930	096100 Anlagen	-	100.000,00						
			im Bau								
			für								
			Baumaßnahmen								
<i>Bemerkung:</i>											
			Gesamtauszahlungen:		100.000,00						

Investitionen nach Buchungsstellen Hauptplan

55 Stadt Kusel

Betragsangaben in EUR

Leistung Massnahme	Ausz./Einz- Konto	Bilanz- Konto	Ergebnis 2022	Planjahr 2023	Planjahr 2024	VE 2024	Planjahr 2025	Planjahr 2026	Planjahr 2027	Später
1761 Anzahlungen auf Sonderposten zum Anlagevermögen vom Bund	681761	233100 Anzahlungen auf Sonderposten aus Zuwendungen sowie aus Beiträgen und ähnlichen Entgelten - Anzahlungen auf Sonderposten aus Zuwendungen			30.000,00					
<i>Bemerkung:</i>										
1762 Anzahlungen auf Sonderposten zum Anlagevermögen vom Land	681762	233100 Anzahlungen auf Sonderposten aus Zuwendungen sowie aus Beiträgen und ähnlichen Entgelten - Anzahlungen auf Sonderposten aus Zuwendungen		30.000,00						
<i>Bemerkung:</i>										
		Gesamteinzahlungen:		30.000,00	30.000,00					
		Saldo Aus- und Einzahlungen:		70.000,00	- 30.000,00					

Investitionen nach Buchungsstellen Hauptplan

55 Stadt Kusel

Betragsangaben in EUR

Leistung										
Massnahme										
Aus-/Einzahlungs- schlüssel	Ausz./Einz- Konto	Bilanz- Konto	Ergebnis 2022	Planjahr 2023	Planjahr 2024	VE 2024	Planjahr 2025	Planjahr 2026	Planjahr 2027	Später
541120	Gemeindestraßen Verkehrsausstattung, Verkehrszeichen, Straßenbeleuchtung, Signalanlagen									
119	Sanierung der Straßenbeleuchtung									
593 Auszahlungen für Baumaßnahmen *Anlage im Bau*	785930 Auszahlungen für Baumaßnahmen	096100 Anlagen im Bau			100.000,00					
<i>Bemerkung:</i>										
		Gesamtauszahlungen:			100.000,00					
2750 Anzahlungen auf Sonderposten aus Beiträgen	682750 Anzahlungen für Beiträge vom privaten Bereich	233200 Anzahlungen auf Sonderposten aus Zuwendungen sowie aus Beiträgen und ähnlichen Entgelten - Anzahlungen auf Sonderposten aus Beiträgen und ähnlichen Entgelten			70.000,00					
<i>Bemerkung:</i>										
		Gesamteinzahlungen:			70.000,00					
		Saldo Aus- und Einzahlungen:			30.000,00					
541130	Gemeindestraßen ÖPNV-Anlagen									
102	Umgestaltung Bushaltestelle Tuchrahmstraße									
593 Auszahlungen für Baumaßnahmen *Anlage im Bau*	785930 Auszahlungen für Baumaßnahmen	096100 Anlagen im Bau	- 1.835,67							
<i>Bemerkung:</i>										
		Gesamtauszahlungen:		- 1.835,67						

Investitionen nach Buchungsstellen Hauptplan

55 Stadt Kusel

Betragsangaben in EUR

Leistung										
Massnahme										
Aus-/Einzahlungs- schlüssel	Ausz./Einz- Konto	Bilanz- Konto	Ergebnis 2022	Planjahr 2023	Planjahr 2024	VE 2024	Planjahr 2025	Planjahr 2026	Planjahr 2027	Später
<i>Saldo Aus- und Einzahlungen:</i>			- 1.835,67							
541130	Gemeindestraßen ÖPNV-Anlagen									
105	Barrierefreier Ausbau Bushaltestellen "Kuseler Straße"									
593 Auszahlungen für Baumaßnahmen *Anlage im Bau*	785930 Auszahlungen für Baumaßnahmen	096100 Anlagen im Bau		279.000,00						
<i>Bemerkung:</i>										
Gesamtauszahlungen:				279.000,00						
1762 Anzahlungen auf Sonderposten zum Anlagevermögen vom Land	681762 Investitionszuwen	233100 Anzahlungen auf Sonderposten aus Zuwendungen sowie aus Beiträgen und ähnlichen Entgelten - Anzahlungen auf Sonderposten aus Zuwendungen		180.000,00						
<i>Bemerkung:</i>										
Gesamteinzahlungen:				180.000,00						
Saldo Aus- und Einzahlungen:				99.000,00						
541130	Gemeindestraßen ÖPNV-Anlagen									
106	Barrierefreier Ausbau der Bushaltestelle "Tuchrahmstraße"									
593 Auszahlungen für Baumaßnahmen *Anlage im Bau*	785930 Auszahlungen für Baumaßnahmen	096100 Anlagen im Bau	5.129,72	10.500,00						
<i>Bemerkung:</i>										
Gesamtauszahlungen:			5.129,72	10.500,00						

Investitionen nach Buchungsstellen Hauptplan

55 Stadt Kusel

Betragsangaben in EUR

Leistung										
Massnahme										
Aus-/Einzahlungs- schlüssel	Ausz./Einz- Konto	Bilanz- Konto	Ergebnis 2022	Planjahr 2023	Planjahr 2024	VE 2024	Planjahr 2025	Planjahr 2026	Planjahr 2027	Später
<i>Saldo Aus- und Einzahlungen:</i>			5.129,72	10.500,00						
542170	Kreisstraßen Gehwege									
16	Ausbau der Bürgersteige entlang der K 24 innerhalb der OD im Stadtteil Diedelkopf									
1739 Anzahlungen auf Sonderposten zum Anlagevermögen von Sonstigen	681739	233200 Anzahlungen auf Sonderposten aus Zuwendungen sowie aus Beiträgen und ähnlichen Entgelten - Anzahlungen auf Sonderposten aus Beiträgen und ähnlichen Entgelten	14.482,01							
<i>Bemerkung:</i>										
Gesamteinzahlungen:			14.482,01							
Saldo Aus- und Einzahlungen:			- 14.482,01							
542170	Kreisstraßen Gehwege									
47	Erwerb bzw. Verkauf von öffentlichen Verkehrsflächen (Straßen, Plätze, Wege usw.)									
510 Auszahlungen für unbebaute Grundstücke und grundst.-gl. Rechte	785100	048250 Straßen - Gehwege für unbebaute Grundstücke und grundstücksgleich Rechte		5.000,00	5.000,00		5.000,00	5.000,00	500,00	
<i>Bemerkung:</i>										
Gesamtauszahlungen:				5.000,00	5.000,00		5.000,00	5.000,00	500,00	
Saldo Aus- und Einzahlungen:				5.000,00	5.000,00		5.000,00	5.000,00	500,00	

Investitionen nach Buchungsstellen Hauptplan

55 Stadt Kusel

Betragsangaben in EUR

Leistung Massnahme	Aus-/Einzahlungs- schlüssel	Ausz./Einz- Konto	Bilanz- Konto	Ergebnis 2022	Planjahr 2023	Planjahr 2024	VE 2024	Planjahr 2025	Planjahr 2026	Planjahr 2027	Später
543170	Landesstraßen Gehwege										
47	Erwerb bzw. Verkauf von öffentlichen Verkehrsflächen (Straßen, Plätze, Wege usw.)										
510	Auszahlungen für unbebaute Grundstücke und grundst.-gl. Rechte	785100 Auszahlungen für unbebaute Grundstücke und grundstücksgleich Rechte	048250 Straßen - Gehwege		5.000,00	5.000,00		5.000,00	5.000,00	5.000,00	
<i>Bemerkung:</i>											
	Gesamtauszahlungen:				5.000,00	5.000,00		5.000,00	5.000,00	5.000,00	
	Saldo Aus- und Einzahlungen:				5.000,00	5.000,00		5.000,00	5.000,00	5.000,00	
543170	Landesstraßen Gehwege										
57	Ausbau der "Marktstraße"										
593	Auszahlungen für Baumaßnahmen *Anlage im Bau*	785930 Auszahlungen für Baumaßnahmen	096100 Anlagen im Bau	2.210,97							
<i>Bemerkung:</i>											
	Gesamtauszahlungen:			2.210,97							
	Saldo Aus- und Einzahlungen:			2.210,97							
544110	Bundesstraßen Straßenflächen										
60	Bau eines Kreisels auf der B 420 Kreuzungsbereich "Kottenberg/Im Brühl"										
593	Auszahlungen für Baumaßnahmen *Anlage im Bau*	785930 Auszahlungen für Baumaßnahmen	096100 Anlagen im Bau	18.178,85							
<i>Bemerkung:</i>											
	Gesamtauszahlungen:			18.178,85							
	Saldo Aus- und Einzahlungen:			18.178,85							

Investitionen nach Buchungsstellen Hauptplan

55 Stadt Kusel

Betragsangaben in EUR

Leistung										
Massnahme										
Aus-/Einzahlungs- schlüssel	Ausz./Einz- Konto	Bilanz- Konto	Ergebnis 2022	Planjahr 2023	Planjahr 2024	VE 2024	Planjahr 2025	Planjahr 2026	Planjahr 2027	Später
546010	Parkplätze									
96	Erwerb bzw. Veräußerung von unbebauten Grundstücken									
593 Auszahlungen für Baumaßnahmen *Anlage im Bau*	785930 Auszahlungen für Baumaßnahmen	096100 Anlagen im Bau		100.000,00						
<i>Bemerkung:</i>										
	Gesamtauszahlungen:			100.000,00						
	Saldo Aus- und Einzahlungen:			100.000,00						
546010	Parkplätze									
104	Stellplatzablösungen									
2590 Einzahlungen aus Beiträgen und ähnliche Entgelte vom sonstigen privaten Bereich	682590 Beiträge und ähnliche Entgelte von übrigen Bereichen	233200 Anzahlungen auf Sonderposten aus Zuwendungen sowie aus Beiträgen und ähnlichen Entgelten - Anzahlungen auf Sonderposten aus Beiträgen und ähnlichen Entgelten		1.000,00		1.000,00	1.000,00	1.000,00	1.000,00	
<i>Bemerkung:</i>										
	Gesamteinzahlungen:			1.000,00		1.000,00	1.000,00	1.000,00	1.000,00	1.000,00
	Saldo Aus- und Einzahlungen:			- 1.000,00		- 1.000,00	- 1.000,00	- 1.000,00	- 1.000,00	- 1.000,00

Investitionen nach Buchungsstellen Hauptplan

55 Stadt Kusel

Betragsangaben in EUR

Leistung Massnahme	Ausz./Einz- Konto	Bilanz- Konto	Ergebnis 2022	Planjahr 2023	Planjahr 2024	VE 2024	Planjahr 2025	Planjahr 2026	Planjahr 2027	Später
547510	ÖPNV Zentrum Bahnhof Kusel									
9	Bau eines ÖPNV-Zentrums									
708 Auszahlungen für überschießende Zuwendungen	789100 Sonstige Investitionsauszah	233100 Anzahlungen auf Sonderposten aus Zuwendungen sowie aus Beiträgen und ähnlichen Entgelten - Anzahlungen auf Sonderposten aus Zuwendungen			34.400,00					
<i>Bemerkung:</i>										
Gesamtauszahlungen:					34.400,00					
Saldo Aus- und Einzahlungen:					34.400,00					
551110	Öffentliche Grünflächen									
31	Erwerb bzw. Veräußerung von unbebauten Grundstücken im Stadtbereich									
510 Auszahlungen für unbebaute Grundstücke und grundst.-gl. Rechte	785100 Auszahlungen für unbebaute Grundstücke und grundstücksgleich Rechte	022200 Parkanlagen		5.000,00	5.000,00		5.000,00	5.000,00	5.000,00	
<i>Bemerkung:</i>										
Gesamtauszahlungen:				5.000,00	5.000,00		5.000,00	5.000,00	5.000,00	
Saldo Aus- und Einzahlungen:				5.000,00	5.000,00		5.000,00	5.000,00	5.000,00	

Investitionen nach Buchungsstellen Hauptplan

55 Stadt Kusel

Betragsangaben in EUR

Leistung										
Massnahme										
Aus-/Einzahlungs- schlüssel	Ausz./Einz- Konto	Bilanz- Konto	Ergebnis 2022	Planjahr 2023	Planjahr 2024	VE 2024	Planjahr 2025	Planjahr 2026	Planjahr 2027	Später
552110	Unterhaltung von öffentlichen Gewässern									
110	Investitionen am Wehr in Diedelkopf									
149 Investitionszuwendungen an den sonstigen öffentlichen Bereich	781490 an den öffentlichen Bereich - an den sonstigen öffentlichen Bereich	096100 Anlagen im Bau		2.300,00						
<i>Bemerkung:</i>										
Gesamtauszahlungen:				2.300,00						
Saldo Aus- und Einzahlungen:				2.300,00						
553110	Friedhofswesen									
53	Investitionsmaßnahmen auf den städtischen Friedhöfen									
593 Auszahlungen für Baumaßnahmen *Anlage im Bau*	785930 Auszahlungen für Baumaßnahmen	096100 Anlagen im Bau	203.557,81	45.000,00		7.400,00				
<i>Bemerkung:</i>										
Gesamtauszahlungen:			203.557,81	45.000,00		7.400,00				
142 Investitionszuwendungen vom Land	681420 Investitionszuwe vom öffentlichen Bereich - von dem Land	233100 Anzahlungen auf Sonderposten aus Zuwendungen sowie aus Beiträgen und ähnlichen Entgelten - Anzahlungen auf Sonderposten aus Zuwendungen		200.000,00						
<i>Bemerkung:</i>										

Investitionen nach Buchungsstellen Hauptplan

55 Stadt Kusel

Betragsangaben in EUR

Leistung Massnahme	Aus-/Einzahlungs- schlüssel	Ausz./Einz- Konto	Bilanz- Konto	Ergebnis 2022	Planjahr 2023	Planjahr 2024	VE 2024	Planjahr 2025	Planjahr 2026	Planjahr 2027	Später
Gesamteinzahlungen:					200.000,00						
Saldo Aus- und Einzahlungen:				203.557,81	- 155.000,00	7.400,00					
<hr/>											
555110	kommunale Forstwirtschaft										
96	Erwerb bzw. Veräußerung von unbebauten Grundstücken										
510 Auszahlungen für unbebaute Grundstücke und grundst.-gl. Rechte	785100 Auszahlungen für unbebaute Grundstücke und grundstücksgleich Rechte	021100 Mischwald				1.600,00					
<i>Bemerkung:</i>											
Gesamtauszahlungen:						1.600,00					
Saldo Aus- und Einzahlungen:						1.600,00					
<hr/>											
555310	kommunale Landwirtschaft										
96	Erwerb bzw. Veräußerung von unbebauten Grundstücken										
510 Auszahlungen für unbebaute Grundstücke und grundst.-gl. Rechte	785100 Auszahlungen für unbebaute Grundstücke und grundstücksgleich Rechte	096100 Anlagen im Bau		6.000,00		4.000,00					
<i>Bemerkung:</i>											
Gesamtauszahlungen:					6.000,00	4.000,00					
Saldo Aus- und Einzahlungen:					6.000,00	4.000,00					
<hr/>											
555910	Wirtschaftswegebau										
61	Ausbau von Wirtschaftswegen										
593 Auszahlungen für Baumaßnahmen *Anlage im Bau*	785930 Auszahlungen für Baumaßnahmen	096100 Anlagen im Bau	- 2,63								
<i>Bemerkung:</i>											

Investitionen nach Buchungsstellen Hauptplan

55 Stadt Kusel

Betragsangaben in EUR

Leistung										
Massnahme										
Aus-/Einzahlungs- schlüssel	Ausz./Einz- Konto	Bilanz- Konto	Ergebnis 2022	Planjahr 2023	Planjahr 2024	VE 2024	Planjahr 2025	Planjahr 2026	Planjahr 2027	Später
Gesamtauszahlungen:			- 2,63							
Saldo Aus- und Einzahlungen:			- 2,63							
<hr/>										
573120	Bürgerhaus Bledesbach									
59	Ergänzung der Geschäftsausstattung									
571 Auszahlungen für bewegliche Sachen des Anl-Vermögens oberhalb der Wertgrenze von 1000 Euro	785710 Auszahlungen für Betriebs- und Geschäftsausstatt Pflanzen und Tiere und geringwertige Vermögensgegenstände	082900 Sonstige Betriebs- und Geschäftsausstatt	1.420,40							
Gesamtauszahlungen:			1.420,40							
Saldo Aus- und Einzahlungen:			1.420,40							
<hr/>										
Auszahlungen insgesamt:			1.910.232,68	5.504.300,00	1.295.700,00	250.000,00	293.000,00	43.000,00	38.500,00	50.000,00
Einzahlungen insgesamt:			407.967,04	3.309.700,00	987.770,00		56.000,00	16.000,00	16.000,00	47.000,00
Saldo Aus- und Einzahlungen insgesamt:			1.502.265,64	2.194.600,00	307.930,00		237.000,00	27.000,00	22.500,00	3.000,00

Stellenplan

Stellenplan Hauptplan 2024

55 Stadt Kusel

Muster 12
(zu § 5 Abs. 1 bis 3 GemHVO)

Teilhaushalt Beamte/Beschäftigte	Bes.- Gruppe Entgelt- gruppe	Einstiegs- amt	Zahl der Stellen			Stellenvermerke und Erläuterungen
			Soll Haushalts- jahr 2024	Haushaltsvorjahr 2023		
				Soll	Ist 30.06	
1	2	3	4	5	6	7
A. Verwaltung						
Teilhaushalt: (2) Kultur und Soziales						
Tariflich Beschäftigte						
Museumswart/in	EG 3		0,250	0,250	0,250	
Reiniger/in	EG 1		0,240	0,240	0,240	
<i>Summe Tarifbeschäftigte Teilhaushalt (2)</i>			0,490	0,490	0,490	
Summe Beamte und Tarifbeschäftigte Teilhaushalt (2)			0,490	0,490	0,490	
Teilhaushalt: (3) städtebauliche Planung, Stadtentwicklung						
Tariflich Beschäftigte						
Hausmeister/in	EG 2		1,000	1,000	1,000	
Hausmeister/in	EG 5		1,000	1,000	1,000	
<i>Summe Tarifbeschäftigte Teilhaushalt (3)</i>			2,000	2,000	2,000	
Summe Beamte und Tarifbeschäftigte Teilhaushalt (3)			2,000	2,000	2,000	
Teilhaushalt: (4) Infrastrukturvermögen, öffentliche Flächen, sonstige Einrichtungen,						
Tariflich Beschäftigte						
Gemeindearbeiter/in	pauschales Entgelt		0,250	0,250	0,250	
<i>Summe Tarifbeschäftigte Teilhaushalt (4)</i>			0,250	0,250	0,250	
Summe Beamte und Tarifbeschäftigte Teilhaushalt (4)			0,250	0,250	0,250	
Teilhaushalt: (5) Wirtschaftliche Betätigung, kostenrechnende Einrichtungen,						
Tariflich Beschäftigte						
Gemeindearbeiter/in	EG 3		0,000	1,000	1,000	
Gemeindearbeiter/in	EG 5		4,000	3,000	3,000	
Gemeindearbeiter/in	EG 5		1,000	1,000	1,000	Vorarbeiter
Gemeindearbeiter/in	EG 5		1,000	1,000	1,000	KU in EG 3
Reiniger/in	EG 1		0,060	0,060	0,060	
<i>Summe Tarifbeschäftigte Teilhaushalt (5)</i>			6,060	6,060	6,060	
Summe Beamte und Tarifbeschäftigte Teilhaushalt (5)			6,060	6,060	6,060	

Stellenplan Hauptplan 2024

55 Stadt Kusel

Muster 12
(zu § 5 Abs. 1 bis 3 GemHVO)

Teilhaushalt Beamte/Beschäftigte	Bes.- Gruppe Entgelt- gruppe	Einstiegs- amt	Zahl der Stellen			Stellenvermerke und Erläuterungen
			Soll Haushalts- jahr 2024	Haushaltsvorjahr 2023		
				Soll	Ist 30.06	Haushaltsjahr 2024
1	2	3	4	5	6	7
Summe Tarifbeschäftigte Verwaltung			8,800	8,800	8,800	
Summe Beamte und Tarifbeschäftigte Verwaltung			8,800	8,800	8,800	

Verpflichtungs- ermächtigungen

**Übersicht über die aus
Verpflichtungsermächtigungen voraussichtlich fällig werdenden Auszahlungen
Hauptplan 2024**

55 Stadt Kusel

Muster 3
(zu § 1 Abs. 1 Nr. 4 GemHVO)

Verpflichtungsermächtigungen (gem. § 1 Abs. 1 Nr. 4 GemHVO)	Planungsdaten des Haushalts- folgejahres 2025	Planungsdaten des zweiten Haushalts- folgejahres 2026	Planungsdaten des dritten Haushalts- folgejahres 2027	Planungsdaten der weiteren Haushalts- folgejahre
im Haushaltsjahr 2024	250.000,00			
Summe	250.000,00			
Gesamtbetrag der Investitionskredite				

Freie Finanzspitze

Übersicht über die Beurteilung
der dauernden Leistungsfähigkeit

Übersicht zur Beurteilung der dauernden Leistungsfähigkeit (Berechnung der sog. "freien Finanzspitze"; Ausgleich Finanzhaushalt) Hauptplan 2024

55 Stadt Kusel

Muster 14
(zu § 103 Abs. 2 Satz 3 GemO)

Ifd. Nr.	Einzahlungs- und Auszahlungsarten	Ergebnisse des Haushaltsvorjahres	Ansätze des Haushaltsvorjahres einschl. Nachträge	Ansätze des Haushaltsjahres	Planungsdaten des Haushaltsfolgejahres	Planungsdaten des zweiten Haushaltsfolgejahres	Planungsdaten des dritten Haushaltsfolgejahres
		2022	2023	2024	2025	2026	2027
1	Saldo der ordentlichen und außerordentlichen Ein- und Auszahlungen (§ 2 Abs. 1 Satz 1 Posten F 23 GemHVO)	2.124.014,00	4.967.430,00	638.300,00	- 226.360,00	- 244.690,00	- 235.150,00
2	abzüglich Auszahlungen zur planmäßigen Tilgung von bereits genehmigten Investitionskrediten (§ 2 Abs. 1 Satz 1 Posten F 36 GemHVO)	1.672.176,00	629.800,00	608.050,00	638.900,00	730.700,00	754.250,00
3	Mindest-Rückführungsbetrag gemäß Tilgungsplan			13.250,00	13.250,00	13.250,00	13.250,00
4	Zwischensumme	451.838,00	4.337.630,00	17.000,00	- 878.510,00	- 988.640,00	- 1.002.650,00
5	abzüglich Auszahlungen zur planmäßigen Tilgung von geplanten, aber noch nicht genehmigten Investitionskrediten (§ 2 Abs. 1 Satz 1 Posten F 36 GemHVO)			17.000,00	101.700,00	157.850,00	164.200,00
6	freie Finanzspitze	451.838,00	4.337.630,00		- 980.210,00	- 1.146.490,00	- 1.166.850,00

Endfällige Kredite
Jahr 2024:
Jahr 2025:
Jahr 2026:
Jahr 2027:

Stand der Kredite zur Liquiditätssicherung	
Jahr 2024:	8.899.670,00
Jahr 2025:	8.899.670,00
Jahr 2026:	8.899.670,00
Jahr 2027:	8.899.670,00

Schuldenübersicht

Schuldenübersicht

55 Stadt Kusel

2024

Nr (Tilgungskonto)	Darlehensgeber	Darlehensdatum Zinslauf bis	Schuldenstand			Schuldendienst				Voraussichtliche Endstand EUR	
			ursprünglich EUR	bei Aufnahme EUR	Anfangsstand EUR	Zinsen		Tilgung			Annuität EUR
						Ø %	EUR	Ø %	EUR		
Bestandsdarlehen											
05-5448456073 (Konto-Nr315131)	Postbank Zentrale (Bürger-Nr27818) Vmh 1984, Darl.-Nr. 05-5448456073	31.01.2019 30.06.2024	150.752,84	150.752,84	2.213,94	0,2448	5,42	100,0000	2.213,94	2.219,36	0,00
Zinsen: 1. Laufzeit ab 31.01.2019: 0.4900 %											
03-3023846302 (Konto-Nr315131)	DZ HYP AG (Bürger-Nr70793) Vmh 1995; Darl.-Nr. 03-3023846302	01.07.1998 30.09.2031	494.731,23	423.104,53	192.219,41	4,7835	9.194,87	11,1495	21.431,53	30.626,40	170.787,88
Zinsen: 1. Laufzeit ab 01.07.1998: 0.0000 %; 2. Laufzeit ab 01.01.2008: 4.9900 %											
07-3023846303 (Konto-Nr315131)	DZ HYP AG (Bürger-Nr70793) Vmh/Umschuldung, Darl. 3023846303	01.07.1998 31.12.2036	391.138,29	293.992,82	130.379,38	4,8922	6.378,37	7,8431	10.225,84	16.604,21	120.153,54
Zinsen: 1. Laufzeit ab 01.07.1998: 0.0000 %; 2. Laufzeit ab 01.01.2008: 4.9900 %											
10-3326998600 (Konto-Nr315131)	DZ HYP AG (Bürger-Nr70793) Darl.-Nr. 3323468300	30.03.2020 30.12.2032	799.361,60	799.361,60	652.291,18	3,2135	20.961,51	3,2955	21.496,49	42.458,00	630.794,69
Zinsen: 1. Laufzeit ab 30.03.2020: 0.0500 %; 2. Laufzeit ab 31.12.2022: 3.2400 %											
12-3325662900 (Konto-Nr315121)	DZ HYP AG (Bürger-Nr70793) Darl.-Nr. 3325662900	30.09.2021 30.06.2024	256.344,50	256.344,50	240.992,46	0,0450	108,45	1,2758	3.074,55	3.183,00	237.917,91
Zinsen: 1. Laufzeit ab 30.09.2021: 0.0900 %											
13-3326478900 (Konto-Nr315131)	DZ HYP AG (Bürger-Nr70793) Uebernahme Buergschaft SGBD, Vmh 2005 u. 2006	01.07.2022 30.06.2032	688.269,37	688.269,37	651.055,65	2,9112	18.953,30	3,9520	25.729,82	44.683,12	625.325,83
Zinsen: 1. Laufzeit ab 01.07.2022: 2.9400 %											
14-3326852500 (Konto-Nr315131)	DZ HYP AG (Bürger-Nr70793) Vmh 1992, Darl.-Nr. 3326852500	28.10.2022 30.06.2032	366.344,62	366.344,62	347.516,08	3,7842	13.150,63	3,7867	13.159,37	26.310,00	334.356,71
Zinsen: 1. Laufzeit ab 28.10.2022: 3.8200 %											
Übertrag in EUR		(Stand 01.01.)	3.146.942,45	2.978.170,28	2.216.668,10		68.752,55		97.331,54	166.084,09	2.119.336,56
Übertrag in EUR		(Neuaufnahmen)	0,00	0,00	0,00		0,00		0,00	0,00	0,00

Schuldenübersicht

55 Stadt Kusel

2024

Nr (Tilgungskonto)	Darlehensgeber	Darlehensdatum Zinslauf bis	Schuldenstand			Schuldendienst				Voraussichtliche Endstand EUR	
			ursprünglich EUR	bei Aufnahme EUR	Anfangsstand EUR	Zinsen		Tilgung			Annuität EUR
						Ø %	EUR	Ø %	EUR		
15-3327891200 (Konto-Nr315131)	DZ HYP AG (Bürger-Nr70793) Darl-Nr. 3327891200	30.12.2023 30.12.2033	364.631,83	364.631,83	364.631,83	3,6320	13.243,56	4,1465	15.119,37	28.362,93	349.512,46
Zinsen: 1. Laufzeit ab 30.12.2023: 3.6800 %											
05-6210-694169 (Konto-Nr315231)	Kreissparkasse Kusel (Bürger-Nr70983) Finanzhaushalt 2010, Darl-Nr. 6210-694169	07.07.2011 30.06.2024	500.000,00	500.000,00	433.035,59	0,4800	2.078,57	0,6515	2.821,43	4.900,00	430.214,16
Zinsen: 1. Laufzeit ab 07.07.2011: 2.8000 %; 2. Laufzeit ab 01.07.2014: 1.0100 %; 3. Laufzeit ab 01.07.2016: 0.9600 %											
12-6210-787468 (Konto-Nr315231)	Kreissparkasse Kusel (Bürger-Nr70983) Vermögenshaushalt 1996, Darl-Nr. 6210-787468	30.03.2014 31.03.2029	257.056,45	257.056,45	190.886,67	3,5266	6.731,72	7,0162	13.393,04	20.124,76	177.493,63
Zinsen: 1. Laufzeit ab 30.03.2014: 2.6600 %; 2. Laufzeit ab 01.04.2024: 3.9100 %											
18-6211-047383 (Konto-Nr315231)	Kreissparkasse Kusel (Bürger-Nr70983) Finanzhaushalt 2021	30.08.2022 31.08.2032	620.000,00	620.000,00	598.659,57	2,3672	14.171,30	2,1690	12.984,70	27.156,00	585.674,87
Zinsen: 1. Laufzeit ab 30.08.2022: 2.3800 %											
01-3700055329 (Konto-Nr315131)	Investitions- und Strukturbank Rheinland-Pfalz (Bürger-Nr76269) Finanzhaushalt 2014 und 2015, Darl-Nr. 3700055329	07.07.2016 30.06.2026	1.000.000,00	1.000.000,00	848.000,18	0,4385	3.718,56	2,4388	20.681,44	24.400,00	827.318,74
Zinsen: 1. Laufzeit ab 07.07.2016: 0.4400 %											
02-3700055751 (Konto-Nr315131)	Investitions- und Strukturbank Rheinland-Pfalz (Bürger-Nr76269) Stadtsanierung, Darl-Nr. 3700055751	30.09.2016 30.09.2024	114.025,01	114.025,01	83.970,22	0,2165	181,76	2,4970	2.096,71	2.278,47	81.873,51
Zinsen: 1. Laufzeit ab 30.09.2016: 0.2900 %											
04-3700059885 (Konto-Nr315131)	Investitions- und Strukturbank Rheinland-Pfalz (Bürger-Nr76269) Vmh 1998, Darl-Nr. 04-3700059885	01.10.2018 29.09.2028	1.578.858,97	1.578.858,97	1.456.692,91	1,0385	15.128,36	1,6494	24.027,34	39.155,70	1.432.665,57
Zinsen: 1. Laufzeit ab 01.10.2018: 1.0400 %											
Übertrag in EUR		(Stand 01.01.)	7.581.514,71	7.412.742,54	6.192.545,07		124.006,38		188.455,57	312.461,95	6.004.089,50
Übertrag in EUR		(Neuaufnahmen)	0,00	0,00	0,00		0,00		0,00	0,00	0,00

Schuldenübersicht

55 Stadt Kusel

2024

Nr (Tilgungskonto)	Darlehensgeber	Darlehensdatum Zinslauf bis	Schuldenstand			Schuldendienst				Voraussichtliche Endstand EUR	
			ursprünglich EUR	bei Aufnahme EUR	Anfangsstand EUR	Zinsen		Tilgung			Annuität EUR
						Ø %	EUR	Ø %	EUR		
05-3700060292 (Konto-Nr315131)	Investitions- und Strukturbank Rheinland-Pfalz (Bürger-Nr76269) Vmh 1999, Darl.-Nr. 3700060292	01.12.2018 30.11.2026	1.630.077,09	1.630.077,09	1.545.854,34	0,7700	11.903,03	1,0964	16.949,33	28.852,36	1.528.905,01
Zinsen: 1. Laufzeit ab 01.12.2018: 0.7700 %											
06-3700060464 (Konto-Nr315131)	Investitions- und Strukturbank Rheinland-Pfalz (Bürger-Nr76269) Darl.-Nr. 3700060464	31.12.2018 28.12.2028	2.860.042,19	2.860.042,19	2.599.900,79	0,9776	25.417,03	2,0585	53.520,13	78.937,16	2.546.380,66
Zinsen: 1. Laufzeit ab 31.12.2018: 0.9800 %											
07-3700062791 (Konto-Nr315131)	Investitions- und Strukturbank Rheinland-Pfalz (Bürger-Nr76269) Darl.-Nr. 3700062791	13.12.2019 11.12.2026	1.763.234,99	1.763.234,99	1.399.003,80	0,1480	2.070,09	6,4567	90.329,91	92.400,00	1.308.673,89
Zinsen: 1. Laufzeit ab 13.12.2019: 0.1500 %											
08-3700063403 (Konto-Nr315131)	Investitions- und Strukturbank Rheinland-Pfalz (Bürger-Nr76269) Finanzhaushalt 2018 und 2019, Darl.-Nr. 3700063403	31.03.2020 29.03.2030	1.000.000,00	1.000.000,00	924.987,49	0,0100	92,25	2,1630	20.007,75	20.100,00	904.979,74
Zinsen: 1. Laufzeit ab 31.03.2020: 0.0100 %											
09-3700065993 (Konto-Nr315131)	Investitions- und Strukturbank Rheinland-Pfalz (Bürger-Nr76269) Vmh 2000, Darl.-Nr. 3700065993	30.06.2020 30.06.2025	1.201.617,35	1.201.617,35	1.082.632,40	0,0000	0,00	3,1401	33.995,70	33.995,70	1.048.636,70
Zinsen: 1. Laufzeit ab 30.06.2020: 0.0000 %											
10-3700067028 (Konto-Nr315131)	Investitions- und Strukturbank Rheinland-Pfalz (Bürger-Nr76269) Finanzhaushalt 2009, Darl.-Nr. 3700087028	29.09.2020 30.09.2027	1.328.032,85	1.328.032,85	1.128.007,85	-0,0495	-558,35	5,0665	57.150,00	56.591,65	1.070.857,85
Zinsen: 1. Laufzeit ab 29.09.2020: -0.0500 %											
Übertrag in EUR		(Stand 01.01.)	17.364.519,18	17.195.747,01	14.872.931,74		162.930,43		460.408,39	623.338,82	14.412.523,35
Übertrag in EUR		(Neuaufnahmen)	0,00	0,00	0,00		0,00		0,00	0,00	0,00

Schuldenübersicht

55 Stadt Kusel

2024

Nr (Tilgungskonto)	Darlehensgeber	Darlehensdatum Zinslauf bis	Schuldenstand			Schuldendienst				Voraussichtliche Endstand EUR	
			ursprünglich EUR	bei Aufnahme EUR	Anfangsstand EUR	Zinsen		Tilgung			Annuität EUR
						Ø %	EUR	Ø %	EUR		
11-3700067675 (Konto-Nr315131)	Investitions- und Strukturbank Rheinland-Pfalz (Bürger-Nr76269) Finanzhaushalt 2010, 2011/2012, Darl-Nr. 3700067675	30.12.2020 28.12.2028	2.217.326,07	2.217.326,07	2.044.526,07	-0,0199	-407,13	2,8173	57.600,00	57.192,87	1.986.926,07
Zinsen: 1. Laufzeit ab 30.12.2020: -0.0200 %											
12-3700071102 (Konto-Nr315131)	Investitions- und Strukturbank Rheinland-Pfalz (Bürger-Nr76269) Darl-Nr. 3700071102	31.08.2021 29.08.2031	1.520.000,00	1.520.000,00	1.449.042,19	0,0349	505,88	2,0997	30.426,12	30.932,00	1.418.616,07
Zinsen: 1. Laufzeit ab 31.08.2021: 0.0350 %											
13-3700093165 (Konto-Nr315131)	Investitions- und Strukturbank Rheinland-Pfalz (Bürger-Nr76269) Finanzhaushalt 2008 + 2012/2013 + 2016, Darl-Nr. 3700093165	31.03.2023 30.12.2047	1.313.892,08	1.313.892,08	1.288.189,10	3,5354	45.543,09	2,7169	34.998,51	80.541,60	1.253.190,59
Zinsen: 1. Laufzeit ab 31.03.2023: 3.5500 %											
Summe in EUR		(Stand 01.01.)	22.415.737,33	22.246.965,16	19.654.689,10		208.572,27		583.433,02	792.005,29	19.071.256,08
Gesamtsumme in EUR			22.415.737,33	22.246.965,16	19.654.689,10		208.572,27		583.433,02	792.005,29	19.071.256,08
Summe in EUR		(Bestand 01.01.)	22.415.737,33	22.246.965,16	19.654.689,10		208.572,27		583.433,02	792.005,29	19.071.256,08
Summe in EUR		(Neuaufnahmen)	0,00	0,00	0,00		0,00		0,00	0,00	0,00
Summe in EUR		(davon Umschuldung)	0,00	0,00	0,00		0,00		0,00	0,00	0,00

Schuldenübersicht (Geplante Kredite)

26.04.2024
12:21:41

55 Stadt Kusel

2024

Nr (Tilgungskonto)	Darlehensgeber	Darlehensdatum Zinslauf bis	Schuldenstand			Schuldendienst				Voraussichtliche Endstand EUR	
			ursprünglich EUR	bei Aufnahme EUR	Anfangsstand EUR	Zinsen		Tilgung			Annuität EUR
						Ø %	EUR	Ø %	EUR		
Neuaufnahme des Jahres 2024											
<i>Kreditaufnahme Haushaltsplan (Konto-Nr 315131)</i>	<i>Investitions- und Strukturbank Rheinland-Pfalz (Bürger-Nr 76269) Haushaltsplanung 2024</i>	<i>30.09.2024 31.12.2051</i>	<i>307.930,00</i>	<i>307.930,00</i>	<i>307.930,00 (30.09.)</i>	<i>1,0111</i>	<i>3.113,51</i>	<i>1,9896</i>	<i>6.126,49</i>	<i>9.240,00</i>	<i>301.803,51</i>
Zinsen: 1. Laufzeit ab 30.09.2024: 4.0000 %											
<i>Kreditaufnahme Vorjahr (Konto-Nr 315131)</i>	<i>Investitions- und Strukturbank Rheinland-Pfalz (Bürger-Nr 76269) Kreditaufnahme Vorjahre 2021-2023</i>	<i>30.09.2024 30.06.2052</i>	<i>2.221.000,00</i>	<i>2.221.000,00</i>	<i>2.221.000,00 (30.09.)</i>	<i>1,0111</i>	<i>22.456,78</i>	<i>0,4889</i>	<i>10.858,22</i>	<i>33.315,00</i>	<i>2.210.141,78</i>
Zinsen: 1. Laufzeit ab 30.09.2024: 4.0000 %											
Summe in EUR		(Neuaufnahmen)	2.528.930,00	2.528.930,00	2.528.930,00		25.570,29		16.984,71	42.555,00	2.511.945,29
Gesamtsumme in EUR			2.528.930,00	2.528.930,00	2.528.930,00		25.570,29		16.984,71	42.555,00	2.511.945,29
Summe in EUR		(Bestand 01.01.)	0,00	0,00	0,00		0,00		0,00	0,00	0,00
Summe in EUR		(Neuaufnahmen)	2.528.930,00	2.528.930,00	2.528.930,00		25.570,29		16.984,71	42.555,00	2.511.945,29
Summe in EUR		(davon Umschuldung)	0,00	0,00	0,00		0,00		0,00	0,00	0,00

Filtereinstellungen:

Mandantnr: 55 Stadt Kusel
 Darlehensgeber/-nehmer: Alle
 Zinslaufbis: Darlehensende

Jahr: 2024
 Darlehensnr: Alle
 Förderdarlehen:

Programm: DVGui.dll
 Berichtsende: Schuldenübersicht

Tilgungsplan

Übersicht über die Rückführung der Verbindlichkeiten gegenüber der Verbandsgemeinde im Rahmen der Einheitskasse

Hauptplan 2024

55 Stadt Kusel

Muster 29
(zu § 105 Abs. 4 GemO)

Stand Verbindlichkeiten zum 31.12.2023 (A):		0						
endgültiges Entschuldungsvolumen PEK-RP (B):		0						
Saldo (A-B)		397.500						
Ifd. Nr.	Jahr (jeweils zum 31.12)	Orientierungswert in Höhe von 1/30	Mindest-Rückführungsbetrag	freiwillige Tilgung	Saldo	Stand Verbindlichkeiten gegenüber der Einheitskasse zum 31.12. unter Berücksichtigung des Orientierungswertes	Stand Verbindlichkeiten gegenüber der Einheitskasse zum 31.12. unter Berücksichtigung des Mindest-Rückführungsbetrages sowie der freiwilligen Tilgung	Saldo
						in €		
Spalte:		1	2	3	4	5	6	7
1	2024	13.250	13.250	0	0	384.250	0	0
2	2025	13.250	13.250	0	0	371.000	0	0
3	2026	13.250	13.250	0	0	357.750	0	0
4	2027	13.250	13.250	0	0	344.500	0	0
5	2028	13.250	13.250	0	0	331.250	0	0
6	2029	13.250	13.250	0	0	318.000	0	0
7	2030	13.250	13.250	0	0	304.750	0	0
8	2031	13.250	13.250	0	0	291.500	0	0
9	2032	13.250	13.250	0	0	278.250	0	0
10	2033	13.250	13.250	0	0	265.000	0	0
11	2034	13.250	13.250	0	0	251.750	0	0
12	2035	13.250	13.250	0	0	238.500	0	0
13	2036	13.250	13.250	0	0	225.250	0	0
14	2037	13.250	13.250	0	0	212.000	0	0
15	2038	13.250	13.250	0	0	198.750	0	0
16	2039	13.250	13.250	0	0	185.500	0	0
17	2040	13.250	13.250	0	0	172.250	0	0
18	2041	13.250	13.250	0	0	159.000	0	0
19	2042	13.250	13.250	0	0	145.750	0	0
20	2043	13.250	13.250	0	0	132.500	0	0
21	2044	13.250	13.250	0	0	119.250	0	0
22	2045	13.250	13.250	0	0	106.000	0	0
23	2046	13.250	13.250	0	0	92.750	0	0
24	2047	13.250	13.250	0	0	79.500	0	0

Hauptplan 2024

55 Stadt Kusel

Muster 29
(zu § 105 Abs. 4 GemO)

25	2048	13.250	13.250	0	0	66.250	0	0
26	2049	13.250	13.250	0	0	53.000	0	0
27	2050	13.250	13.250	0	0	39.750	0	0
28	2051	13.250	13.250	0	0	26.500	0	0
29	2052	13.250	13.250	0	0	13.250	0	0
30	2053	13.250	13.250	0	0	0	0	0

Liquiditätsplanung

Ermittlung Höchstbetrag Verbindlichkeiten gegenüber der Verbandsgemeinde im Rahmen der Einheitskasse		
lfd. Nr.	Bezeichnung (Stadt Kusel)	Angabe
1	Haushaltsjahr	2024
2	maßgeblicher Betrachtungszeitraum ³	2018-2022
3	Arbeitstag mit dem höchsten Bestand an Liquiditätskrediten (Wochentag + Datum)	Montag, 03. Februar 2020
4	Höchster Bestand an Liquiditätskrediten in Euro nach Nr. 3 ^{4,5,6}	12.835.621,10 €
5	Summe der ordentlichen und außerordentlichen Auszahlungen im Finanzhaushalt des Planjahres (F 15 + F 18 zuzüglich außerordentlicher Auszahlungen)	10.327.930,00 €
6	Sicherheitszuschlag auf lfd. Nr. 5 in Höhe von 5 v. H. ^{5,6}	516.396,50 €
7	weiterer Sicherheitszuschlag auf lfd. Nr. 5 in Höhe von 5 v. H. im Falle eines Doppelhaushaltes ^{5,6}	
8	Abweichung in Euro ^{5,7}	- €
9	rechnerisch ermittelter Höchstbetrag (ggf. auch für 1. Jahr im Doppelhaushalt) ^{5,6,8,9}	13.352.017,60 €
10	rechnerisch ermittelter Höchstbetrag für 2. Jahr im Doppelhaushalt ^{5,6,8,10}	

¹ Die Übersicht ist als Anlage zum Haushaltsplan entbehrlich, sofern der Vorbericht eine entsprechende Darstellung enthält.

² Bei Ortsgemeinden lautet die Bezeichnung "Ermittlung Höchstbetrag Verbindlichkeiten gegenüber der Verbandsgemeinde im Rahmen der Einheitskasse".

³ Ermittlung maßgeblicher Betrachtungszeitraum (fünf Jahre):
Beginn des Fünf-Jahreszeitraumes ist das Haushaltsvorvorjahr.
Beispiel: Haushaltsjahr 2024: maßgeblich sind die Haushaltsjahre 2018 - 2022

⁴ Bei Verbandsgemeinden: Verbindlichkeiten gegenüber der Einheitskasse als "Cash-Pool-Einheit"
Bei Ortsgemeinden: Verbindlichkeiten gegenüber Einheitskasse als "Cash-Pool-Einheit".

⁵ Angabe kann auch in 1.000 € erfolgen.

⁶ Betrag ist immer als positiver Euro-Betrag anzugeben.

⁷ Bei der Angabe ist auf das Vorzeichen zu achten, da sowohl eine Anhebung (+) als auch eine Absenkung (-) möglich ist.
Das Vorzeichen ist deshalb mit anzugeben.
Die Abweichung muss begründet werden.

Die Begründung kann - je nach Umfang - als Fußnote oder auf einem separaten Beiblatt erfolgen.

⁸ Bei Bedarf ist eine Abrundung durch die Gemeinde bzw. durch den Gemeindeverband zulässig.

⁹ Rechenformel: lfd. Nr. 4 zuzüglich der lfd. Nummern 6 und 8.

¹⁰ Rechenformel: lfd. Nr. 4 zuzüglich der lfd. Nummern 6, 7 und 8.

Anhang

Wirtschaftsplan 2024 (Ergebnishaushalt)

Betriebsicht (mit Kennzahlen)

Stand der Datenbankabfrage: 06.11.2023 08:00:40

Ausdruck vom: 06.11.2023 08:21:48

Forstamt
Betrieb
Besteuerungsart

27 FA Kusel
 190 STADT Kusel
 pauschalbesteuert

Forsteinrichtungsdaten
 Hiebsatz pro Jahr
 Holzboden (HoBo)
 Hiebsatz pro Hektar HoBo

495 fm
 81,9 ha
 6,0 fm / ha

(Stichtag: 01.10.2005, aktualisiert: 01.10.2005)

Beträge mit MwSt.

* Kennzahlen €/fm sind bei der Holzproduktion auf die Produktionsmenge, ansonsten immer auf die Verkaufsmenge bezogen.

	Menge fm	Plan 2024				Kennzahlen Vorjahre												
		Ertrag €	Aufwand €	Ergebnis €	Kennzahlen		2022 Ist		2021 Ist		2020 Ist							
					€/fm*	€/ha	€/fm*	€/ha	€/fm*	€/ha	€/fm*	€/ha						
Holz																		
Produktion	275		9.240	-9.240	-33,6	-112,8	-40,9	-164,8	-16,9	-130,0	-12,0	-30,0						
Verkauf	240	15.539		15.539	64,7	189,7	67,8	244,2	53,9	391,1	39,7	79,4						
Ergebnis Holz		15.539	9.240	6.299	76,9	189,7	67,8	244,2	53,9	391,1	39,7	79,4						
Jahreseinschlag/ ha (HoBo)	3,4						4,0	79,4	12,1	261,2	2,5	49,4						
Sonstiger Forstbetrieb																		
Sachgüter			3.200	-3.200	-13,3	-39,1	-7,8	-28,1	-0,1	-0,7								
Waldbegründung																		
Waldpflege																		
Waldschutz gegen Wild		2.900		-2.900	-12,1	-35,4	-5,1	-18,3	-3,8	-27,5	-19,8	-39,7						
Verkehrssicherung und Umweltvorsorge		800		-800	-3,3	-9,8	-1,2	-4,3	-0,4	-3,1	-21,3	-42,7						
Naturschutz und Landschaftspflege																		
Erholung und Waldleben																		
Umweltbildung																		
Jagd (nur bei Bejagung in Eigenregie)			950	-950	-4,0	-11,6	-2,5	-9,2	-0,3	-2,4	-1,5	-3,1						
Wegeunterhalt																		
Leistungen für Dritte																		
Fördermittel (Forstbetrieb)		10.706		10.706	44,6	130,7	7,6	27,3	13,8	100,0								
Übriges			7.150	-7.150	-29,8	-87,3	-19,5	-70,2	-10,0	-72,4	-32,9	-65,8						
Waldkalkung																		
Ergebnis Sonstiger Forstbetrieb		10.706	15.000	-4.294	-17,9	-52,4	-40,4	-145,5	-0,8	-6,0	-78,3	-156,6						
Ergebnis Forstbetrieb variabel		26.245	24.240	2.005	8,4	24,5	-18,4	-66,1	35,1	255,1	-53,6	-107,2						
Beträge der Kommune																		
Beträge der Kommune			2.000	-2.000	-8,3	-24,4	-6,6	-23,8	-3,0	-22,1	-5,4	-10,9						
Abschreibungen			2.000	-2.000	-8,3	-24,4	-6,6	-23,8	-3,0	-22,1	-5,4	-10,9						
Betriebsergebnis nach LWaldG		26.245	26.240	5	0,0	0,1	-25,0	-90,0	32,1	233,0	-59,0	-118,1						

	Plan 2024				Kennzahlen Vorjahre													
	Einzahlung €	Auszahlung €	Ergebnis €	Kennzahlen		2022 Ist		2021 Ist		2020 Ist								
				€/fm*	€/ha	€/fm*	€/ha	€/fm*	€/ha									
Finanzmittel (nachrichtlich)																		
Investitionen																		
Waldkalkung																		
Neu- und Ausbau von Wegen																		
Sonstige Investitionen																		
Ergebnis Investitionen																		
Bestandesveränderungen Rohholz																		
Lagerabgang (nur Einnahme, aber kein Ertrag)																		
Lagerzugang (nur Ertrag, aber keine Einnahmen)																		

Planung erfolgt fakultativ und soll nur größere Schwankungen darstellen.
 Vorjahreslöser werden kassenwirksam verkauft (Einnahmen nicht im Ertrag in Zeile 'Verkauf' enthalten)
 produzierte Holzmenge wird nicht in dieser Planperiode kassenwirksam (in Zeile 'Verkauf' enthalten)

Wirtschaftsplan 2024 (Ergebnishaushalt)

Stand der Datenbankabfrage: 06.11.2023 08:00:40

Betriebsbericht (ohne Kennzahlen)

Ausdruck vom: 06.11.2023 08:22:22

Forstamt	27 FA Kusel
Betrieb	190 STADT Kusel
Besteuerungsart	pauschalbesteuert

(Stichtag: 01.10.2005, aktualisiert: 01.10.2005)

Forsteinrichtungsdaten	495 fm
Hiebsatz pro Jahr	81,9 ha
Holzboden (HoBo)	6,0 fm / ha

Beträge mit MwSt.

* Kennzahlen €/fm sind bei der Holzproduktion auf die Produktionsmenge, ansonsten immer auf die Verkaufsmenge bezogen.

	Plan 2024				Ergebnisse Vorjahre				
	Menge fm	Ertrag €	Aufwand €	Ergebnis €	Kennzahlen €/fm* / €/ha	2023 Plan €	2022 Ist €	2021 Ist €	2020 Ist €
Holz									
Produktion	275		9.240	-9.240	-33,6	-13.500	-112,8	-10.644	-2.457
Verkauf	240	15.539		15.539	64,7	20.001	189,7	32.034	6.503
Ergebnis Holz		15.539	9.240	6.299	76,9	6.501	990	21.390	4.046
Jahreseinschlag/ha (HoBo)	3,4								
Sonstiger Forstbetrieb									
Sachgüter									
Waldbegründung			3.200	-3.200	-13,3	-2.300	-39,1	-3.390	-59
Waldpflege			2.900	-2.900	-12,1	-1.500	-35,4	-7.265	-3.249
Waldschutz gegen Wild			800	-800	-3,3	-350	-9,8	-571	-445
Verkehrssicherung und Umweltvorsorge									
Naturschutz und Landschaftspflege									
Erholung und Waldleben									
Umweltbildung									
Jagd (nur bei Bejagung in Eigenregie)			950	-950	-4,0	-750	-11,6	-166	-250
Wegeunterhalt									
Leistungen für Dritte									
Fördermittel (Forstbetrieb)		10.706		10.706	44,6	2.232	130,7	8.190	
Übriges			7.150	-7.150	-29,8	-5.750	-87,3	-4.602	-5.387
Waldkalkung									
Ergebnis Sonstiger Forstbetrieb		10.706	15.000	-4.294	-17,9	-11.918	-52,4	-494	-12.824
Ergebnis Forstbetrieb variabel		26.245	24.240	2.005	8,4	-5.417	24,5	20.896	-8.778
Beträge der Kommune									
Beträge der Kommune			2.000	-2.000	-8,3	-1.950	-24,4	-1.811	-891
Abschreibungen									
Ergebnis Beträge der Kommune		26.245	2.000	-2.000	-8,3	-1.950	-24,4	-1.811	-891
Betriebsergebnis nach LWaldG			26.240	5	0,0	-7.367	0,1	19.085	-9.609

	Plan 2024				Ergebnisse Vorjahre			
	Einzahlung €	Auszahlung €	Ergebnis €	Kennzahlen €/fm* / €/ha	2023 Plan €	2022 Ist €	2021 Ist €	2020 Ist €
Finanzmittel (nachrichtlich)								
Investitionen								
Waldkalkung								
Neu- und Ausbau von Wegen								
Sonstige Investitionen								
Ergebnis Investitionen								
Bestandesveränderungen Rohholz								
Lagerabgang (nur Einnahme, aber kein Ertrag)								
Lagerzugang (nur Ertrag, aber keine Einnahmen)								

Planung erfolgt fakultativ und soll nur größere Schwankungen darstellen.
Vorjahreshoher, werden kassenwirksam verkauft (Einnahmen nicht im Ertrag in Zeile 'Verkauf' enthalten)
produzierte Holzmenge wird nicht in dieser Planperiode kassenwirksam (in Zeile 'Verkauf' enthalten)

Wirtschaftsplan 2024

Kontenübersicht

Stand der Datenbankabfrage: 06.11.2023 08:00:40

Ausdruck vom: 06.11.2023 08:22:22

Forstamt	27 FA Kusel
Betrieb	190 STADT Kusel
Besteuerungsart - Plan	pauschalbesteuert

Beträge mit MwSt.

Produkt / Leistung		Konto			Beträge		
Nr.	Bezeichnung	Ertrag / Aufwand	Nr.	Bezeichnung	Plan-Ertrag €	Plan-Aufwand €	
55510	Kommunale Forstwirtschaft	Aufwand	500000	Aufwendungen der Kommune		2.000	
			524700	Sonstige Verbrauchsmittel		4.000	
55510 Ergebnis					0	6.000	
55511	Rohholz	Ertrag	441150	Erträge aus Holzverkäufen	15.539		
		Aufwand	529200	Sonstige Aufwendungen für Dienstleistungen		9.240	
55511 Ergebnis					15.539	9.240	
55513	Umweltvorsorge, Sicherung von Schutzwald	Aufwand	529200	Sonstige Aufwendungen für Dienstleistungen		800	
55513 Ergebnis					0	800	
55519	Biologische Produktion	Aufwand	524700	Sonstige Verbrauchsmittel		1.250	
			529200	Sonstige Aufwendungen für Dienstleistungen		4.850	
55519 Ergebnis					0	6.100	
55521	Führungs- und Unterstützungsleistungen	Ertrag	414400	Zuweisungen und Zuschüsse vom öffentlichen Bereich	10.706		
			Aufwand	524700	Sonstige Verbrauchsmittel		400
				529200	Sonstige Aufwendungen für Dienstleistungen		2.000
55521 Ergebnis					10.706	2.400	
55522	Infrastruktur	Aufwand	524700	Sonstige Verbrauchsmittel		750	
			529200	Sonstige Aufwendungen für Dienstleistungen		950	
55522 Ergebnis					0	1.700	
Gesamtergebnis					26.245	26.240	

Wirtschaftsplan 2024

Kontenübersicht (ohne Produkt/Leistung)

Stand der Datenbankabfrage: 06.11.2023 08:00:40

Ausdruck vom: 06.11.2023 08:22:28

Forstamt	27 FA Kusel
Betrieb	190 STADT Kusel
Besteuerungsart - Plan	pauschalbesteuert

Beträge mit MwSt.

Ertrag / Aufwand	Konto		Beträge	
	Nr.	Bezeichnung	Plan-Ertrag €	Plan-Aufwand €
Ertrag	414400	Zuweisungen und Zuschüsse vom öffentlichen Bereich für lfd. Zwecke	10.706	
	441150	Erträge aus Holzverkäufen	15.539	
Ertrag Ergebnis			26.245	0
Aufwand	500000	Aufwendungen der Kommune		2.000
	524700	Sonstige Verbrauchsmittel		6.400
	529200	Sonstige Aufwendungen für Dienstleistungen		17.840
Aufwand Ergebnis			0	26.240
Gesamtergebnis			26.245	26.240

Wirtschaftsplan 2024

Stand der Datenbankabfrage: 06.11.2023 08:00:40

27 FA Kusel
190 STADT Kusel

Forstamt
Betrieb

Forsteinrichtungsdaten (Stichtag: 01.10.2005, aktualisiert: 01.10.2005)

Hiebsatz pro Jahr	495 fm
Holzboden (HoBo)	81,9 ha
Hiebsatz pro Hektar HoBo	6,0 fm / ha

Nachhaltssicht Holz

Ausdruck vom: 06.11.2023 08:22:22

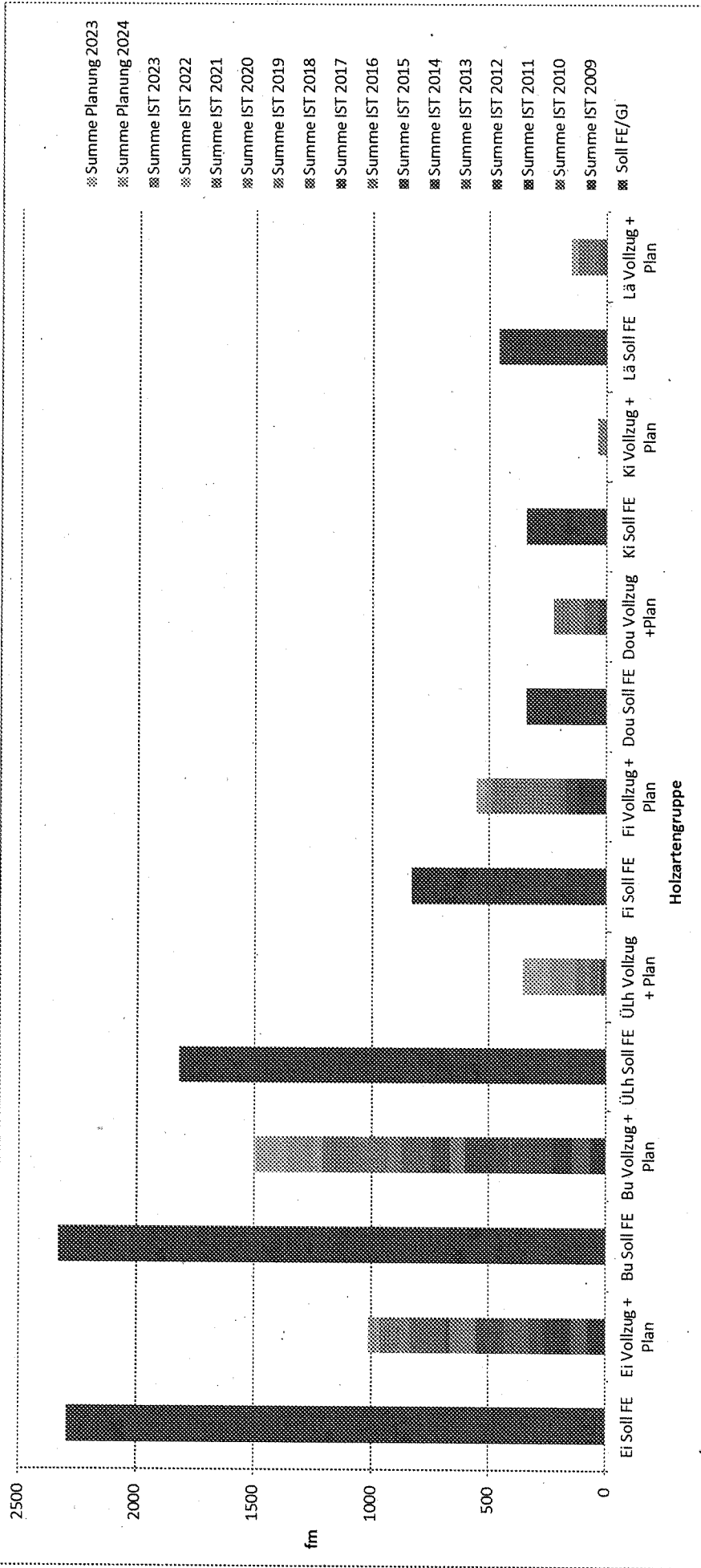
Vergleich geplanter Nutzungssatz der Forsteinrichtung (FE) mit den tatsächlichen bzw. in Wirtschaftsplänen geplanten Nutzungen seit FE-Stichtag

Angaben der Nutzung in Festmeter (fm)

A. Jahresbezogener Vergleich (Tabelle)

Geschäftsjahr	FE	BU	ÜLI	F	Do	KI	La	Nachbuchung Holz	Gesamtergebnis
Soll FE/GJ	135	137	107	49	20	20	27	0	495
IST 2023	0	0	0	0	0	0	0	0	0
IST 2022	15	40	0	0	0	0	0	0	55
IST 2021	60	130	37	283	66	66	55	0	631
IST 2020	28	144	2	0	0	0	30	0	204
IST 2019	40	59	20	0	62	0	0	0	181
IST 2018	157	127	31	31	63	0	0	0	409
IST 2017	15	81	0	44	32	0	0	0	172
IST 2016	110	66	15	0	0	38	0	0	229
IST 2015	10	131	15	0	0	0	0	0	156
IST 2014	112	58	0	0	0	0	0	0	170
IST 2013	110	10	0	0	0	0	31	0	151
IST 2012	61	167	0	0	0	0	2	0	230
IST 2011	116	92	0	0	0	0	2	0	210
IST 2010	71	75	7	0	0	0	0	0	153
IST 2009	75	68	0	126	0	0	0	0	269
Summe IST	979	1.248	128	484	225	38	120	0	3.220
Durchschnitt IST/GJ	65	83	9	32	15	3	8	0	215
Planung 2023	15	135	115	35	0	0	30	0	330
Planung 2024	20	110	110	35	0	0	0	0	275

B. Summarischer Vergleich (Diagramm)



Pivottabelle zur Analyse der Planung 2024

BETRIEB	190 STADT Kusel
GJ	2024
BESTEUERUNG PLAN	(Alle)
GESCHAFTSSEGMENT	(Alle)
PROD_NR	(Alle)
PRODUKT	(Alle)
HAUPTKONTO	(Alle)
HK BEZEICHNUNG	(Alle)
UNTERKONTO	(Alle)
UK BEZEICHNUNG	(Alle)
EA_KA	(Alle)
EA_KA_BEZEICHNUNG	(Alle)

Holzerlöse abzüglich
Standarderlösschmälerung
bis 2019: 1,7%

Ertrag / Aufwand	EA_KA_GRUPPE	GESCHAFTSBEREICH	Values	
			Summe von PLAN_ERTRAG	Summe von PLAN_AUFWAND
Ertrag	Umsatzerlöse, Erstattung	Holz	15.539	0
	Umsatzerlöse, Erstattungen Ergebnis		15.539	0
	Zuweisungen	sonstiger Forstbetrieb	10.706	0
	Zuweisungen Ergebnis		10.706	0
Ertrag Ergebnis			26.245	0
Aufwand	Unternehmerkosten	Holz	0	9.240
		sonstiger Forstbetrieb	0	8.600
	Unternehmerkosten Ergebnis		0	17.840
	Sach- und Sonstige Kosten	sonstiger Forstbetrieb	0	6.400
		Beträge der Kommune	0	2.000
	Sach- und Sonstige Kosten Ergebnis		0	8.400
Aufwand Ergebnis			0	26.240
Gesamtergebnis			26.245	26.240

Stand: 06.07.2020	Vorgänge	Berichtsroutine Gemeindewald	Gemeindewaldbericht	Gemeindewaldplan (ab Planung 2019)
Neues Unterkonto 400000 - Erträge der Kommune (Produkt Beträge der Kommune)	Betriebsergebnis - Ebene Konten	Betriebsergebnis - Kontenübersicht	Betriebsergebnis - Kontenübersicht	Betriebsergebnis - Kontenübersicht
Neues Unterkonto 500000 - Aufwendungen der Kommune (Beträge der Kommune)	Betriebsergebnis - Ebene Konten	Betriebsergebnis - Kontenübersicht	Betriebsergebnis - Kontenübersicht	Betriebsergebnis - Kontenübersicht
Neues Unterkonto 443000 - Auflösung Sonderposten (für Erträge aus anteiliger Abschreibung)	Betriebsergebnis - Ebene Konten	Betriebsergebnis - Kontenübersicht	Betriebsergebnis - Kontenübersicht	Betriebsergebnis - Kontenübersicht
Neues Unterkonto 530000 - Bilanzielle Abschreibungen (Aufwand für Abschreibung)	Betriebsergebnis - Ebene Konten	Betriebsergebnis - Kontenübersicht	Betriebsergebnis - Kontenübersicht	Betriebsergebnis - Kontenübersicht
Holzerlöse - Standarderlösschmälerung	Geschäftssegmente Nichtstaatswald: Ist-Werte: Vor Jahresabschluss werden die Skonti auf Holzerlöse pauschal als Standarderlösschmälerung abgezogen. Plan-Werte: Die Holzerlöse sind um die Standarderlösschmälerung reduziert.	Holzerlöse-Planwerte sind um die Standarderlösschmälerung (bis 2019: 1,7%; ab 2020: 1,4%) reduziert.	Holzerlöse werden in den tatsächlich gebuchten Werten dargestellt	Holzerlöse-Planwerte sind um die Standarderlösschmälerung (bis 2019: 1,7%; ab 2020: 1,4%) reduziert. Holzerlöse werden in den tatsächlich gebuchten Werten dargestellt
Skontobuchungen	Holzverkauf Forstamt (alle WBA): Die Holzerlöse (Plan und Ist) sind immer um die Standarderlösschmälerung reduziert. Skontobuchungen werden erst nach Setzen des JA-Kennzeichens berücksichtigt.	Skontobuchungen sind unabhängig vom Jahresabschluss bei den Istwerten berücksichtigt. Sind in den Istwerten unabhängig vom JA-Kennzeichen enthalten.	Skontobuchungen sind unabhängig vom Jahresabschluss bei den Istwerten berücksichtigt. Sind in den Istwerten unabhängig vom JA-Kennzeichen enthalten.	Skontobuchungen sind unabhängig vom Jahresabschluss bei den Istwerten berücksichtigt. Sind in den Istwerten unabhängig vom JA-Kennzeichen enthalten.
Lagerbestandsveränderung	Sind in den Istwerten unabhängig vom JA-Kennzeichen enthalten.	Die Lagerbestandsveränderung ist im Ist-Ertrag Holzverkauf enthalten und wird zusätzlich <small>zusätzlich in der Erlöskalkulation dargestellt</small> enthalten	enthalten	enthalten
Geplante Lagerzu- und Abgänge (in Euro) Hiebsatz und HOBo-Flächen	nicht enthalten nicht enthalten	Bezieht sich auf das ausgewählte GJ	enthalten	Sowohl die Plan- als auch die IST-Kennzahlen werden immer mit den Flächendaten des ausgewählten GJ hergeleitet. In Betrieben mit erheblichen Flächenzu- oder -abgängen in der dargestellten Zeitreihe sollte daher <small>der Bericht mit Kennzahlen der letzten zwei Jahre</small> der Bericht mit Kennzahlen der letzten zwei Jahre
Darstellung Einnahmen aus Fördermitteln (ohne Abschreibung u. Beträge der Kommune) Variante 1:	Erträge einschl. Fördermitteleinnahmen unter dem jeweiligen GS	Erträge aus Fördermitteleinnahmen unter GS "Fördermittel (Forstbetrieb)"	Erträge aus Fördermitteleinnahmen unter GS "Fördermittel (Forstbetrieb)"	Erträge aus Fördermitteleinnahmen unter GS "Fördermittel (Forstbetrieb)"
Darstellung Einnahmen aus Fördermitteln bei Beträgen der Kommune Variante 2:	Erträge einschl. Fördermitteleinnahmen unter GS "Beträge der Kommune"	Erträge einschl. Fördermitteleinnahmen unter GS "Beträge der Kommune"	Erträge einschl. Fördermitteleinnahmen unter GS "Beträge der Kommune"	Erträge einschl. Fördermitteleinnahmen unter GS "Beträge der Kommune"
Investitionen	Darstellung unter originärem Geschäftssegment (in Abhängigkeit vom Produkt)	Darstellung unter GS "Sonstige Investitionen" außer Waldkalkulation und Neu- und Ausbau von Wegen	Darstellung unter GS "Sonstige Investitionen" außer Waldkalkulation und Neu- und Ausbau von Wegen	Darstellung unter GS "Sonstige Investitionen" außer Waldkalkulation und Neu- und Ausbau von Wegen
Investive Arbeiterkosten (Sonder-Kennzeichen "EL")	Darstellung unter Bereich "Investitionen"	Darstellung unter Bereich "Investitionen"	Darstellung unter Bereich "Investitionen"	Darstellung unter Bereich "Investitionen"

Vorgänge	Berichtsroutine Gemeindewald	Gemeindewaldbericht	Gemeindewaldplan (ab Planung 2019)
Unterschiedliche Besteuerungsart des Betriebes in Planung und Buchung	<p>Planung: Als Planwerte werden stets die in der Planung WFP erfassten Werte angezeigt.</p> <p>Buchung: Bei Besteuerungsart Ist=regelbesteuert werden die Istwerte als Nettobeträge angezeigt. Bei Besteuerungsart Ist=pauschalbesteuert werden</p>	<p>Planung: Bei unterschiedlichen Besteuerungsarten zwischen Plan und Ist werden keine Planwerte angezeigt.</p> <p>Buchung: Bei Besteuerungsart Ist=regelbesteuert werden die Istwerte als Nettobeträge angezeigt. Bei Besteuerungsart Ist=pauschalbesteuert werden</p>	<p>Als Planwerte werden stets die in der Planung WFP erfassten Werte angezeigt.</p> <p>Weicht die Besteuerungsart des ausgewählten GJ zu der der Vorjahre ab, werden keine Werte für die betroffenen Vorjahre angezeigt.</p>

**Beteiligungsbericht gem. § 90. Abs. 2 der Gemeindeordnung
für das Wirtschaftsjahr 2024**

Name des Unternehmens : Wohnbaugesellschaft der Stadt Kusel mbH

Rechtsform : Gesellschaft mit beschränkter Haftung

Handelsregister : Kaiserslautern

HRB -Nr. 1542

Gegenstand des Unternehmens : 1. Die Sanierung von Gebäuden als Generalunternehmer
2. Die Verwaltung von Grundbesitz
3. Der Ankauf und der Verkauf von Grundstücken und Gebäuden

Gegenstand ist ferner die Vermittlung von Geschäften die im Zusammenhang mit dem vorstehenden Zweck stehen.

Wirtschaftsjahr : 01.01.2024 bis zum 31.12.2024

Stammkapital: 25.564,59 €

Gesellschafter und ihre Beteiligung: Stadt Kusel; Stammeseinlage wurde geleistet durch die Eintragung des folgenden lastenfreien Grundbesitzes:
Amtsgericht Kusel, Gemarkung Kusel, Grundbuch Blatt 1988, Fl.-St.-Nr. 449 und 450

Geschäftsführung : Die Geschäftsführung erfolgt durch den einzelvertretungsberechtigten Geschäftsführer Jochen Hartloff.

Angestellte : Der einzige Angestellte im Berichtsjahr ist zur Zeit der Geschäftsführer Herr Jochen Hartloff. Für seine Tätigkeit bezieht er keine Vergütung.

Gesellschaftsvertrag : vom 24.01.1994; (Urk.-Nr. 143/1994 des Notar Bohners, Kusel)

Aufsichtsrat : Vorsitzender : Hartloff Jochen Stadtbürgermeister

Mitglieder : Schmid Peter (Stadtratsmitglied)
Schäffler Matthias dto.
Steuer Klaus dto.
Schwinn Klaus dto.
Gistl Karin dto.
Marx Josef dto.
Arning Volker dto.

Stand der Erfüllung des öffentlichen Zweckes : Die Sanierung des Gebäudes Ringstraße 6 bis 8 ist abgeschlossen.
Die wirtschaftlichen Betätigung bezieht sich zur Zeit auf die Verwaltung des sanierten Anwesens.
Das Objekt ist zur Zeit an 6 Parteien vermietet.

Finanzbeziehungen zu Gesellschafter:

Bürgschaften : Für eine Kreditaufnahme in Höhe von 540.000 Euro hat die Stadt Kusel im April 2004 eine Ausfallbürgschaft übernommen.
Restvaluta zum, 31.12.2021 149.040,84 €

Bilanzvolumen 2021:**Aktivseite**

A. Anlagenvermögen	374.456,65 €
B. Umlaufvermögen	97.245,31 €
C. Nicht durch Eigenkapital gedeckter Fehlbetrag	0,00 €

Summe : 471.701,96 €

Passivseite

A. Eigenkapital	39.247,59 €
B. Sonderposten mit Rücklagenanteil	250.868,99 €
C. Rückstellungen	15.421,30 €
D. Verbindlichkeiten	156.002,34 €
E. Rechnungsabgrenzungsposten	10.161,74 €

Summe : 471.701,96 €

Gewinn- und Verlustrechnung 2021: **Jahresüberschuss :** 26.651,01 €

Aufgestellt :

Kusel, 26.04.2024
Verbandsgemeindeverwaltung
Fachbereich "Finanzen"
i. A. gez. Heidrich

<p style="text-align: center;">Wirtschaftsplan</p> <p style="text-align: center;">Stadtwerke Kusel GmbH s. Mail Fr. Klein v. 07.12.23</p>	<p>2024</p>
---	--------------------

Inhalt:

Investitionsplan
Erfolgsplan
Vermögensplan
Finanzplan
Stellenübersicht

Stadtwerke Kusel GmbH s. Mail Fr. Klein v. 07.12.23		Investitionsplan	
		2024	
Zeile	Investitionen	2023 [EUR]	2024 [EUR]
Stromversorgung			
1	Kuseler Straße, Bledesbach	170.000,00 €	40.000,00 €
2	20 kV Station Fundgrube	15.000,00 €	0,00 €
3	NSP-Verteilung / Kabelverteiler	2.000,00 €	10.000,00 €
4	HAS Blockweg (4 St)	10.000,00 €	0,00 €
5	Erneuerung Freileitungsanschlüsse	2.000,00 €	0,00 €
6	Erneuerung Kabelhausanschlüsse	2.000,00 €	0,00 €
7	Kabelhausanschlüsse (Neuanschlüsse)	5.000,00 €	0,00 €
8	Freileitungshausanschlüsse (Neuanschlüsse)	3.000,00 €	0,00 €
9	Umstellung von Freileitungs- auf Kabelhausanschlüsse	1.500,00 €	0,00 €
10	Drehstromzähler Neuzähler elektronisch (mME) - 230 St	10.000,00 €	10.000,00 €
11	Lastprofilzähler / Leistungsmessungen / iMS -	6.000,00 €	5.000,00 €
12	Kombizähler / Kartenzähler	2.000,00 €	2.000,00 €
13	Modems	2.500,00 €	0,00 €
14	Festplatzverteiler / Messeverteiler	2.000,00 €	0,00 €
15	Studie Solarenergie Windhof Kusel	30.000,00 €	0,00 €
16	Bedarfsposition Erneuerung Steuerkabel	0,00 €	20.000,00 €
17	Kusel, Vogelsang, Umverlegung/Neuverlegung	60.000,00 €	30.000,00 €
18	Bedarfsposition Erneuerung 1-2 Station im Jahr	0,00 €	60.000,00 €
19	Bedarfsposition Erneuerung NSHV (1 im Jahr)	0,00 €	20.000,00 €
20	Bedarfsposition Erneuerung MSHV (1 im Jahr)	-	20.000,00 €
21	Bedarfsposition Erneuerung Schutzgeräte	-	10.000,00 €
22	Ladesäule Infrastruktur 3 St	-	35.000,00 €
23	Bedarfsposition Erneuerung HAS	-	40.000,00 €
Σ Gesamt Stromversorgung		323.000,00 €	302.000,00 €
Gasversorgung			
1	GHL Vogelsang , 240 m , Erneuerung	30.000,00 €	0,00 €
2	GHL NBG Etschberg - Friedhofstraße	30.000,00 €	0,00 €
3	IG Schellweiler / Ehweiler	63.000,00 €	0,00 €
4	Hausanschlüsse (Erneuerungen allgemein)	15.000,00 €	15.000,00 €
5	Hausanschlüsse (Neuanschlüsse allgemein) - 20 St	30.000,00 €	30.000,00 €
6	Gaszähler G4 bis G25 (Neuzähler) -313 St und 1 Mengenumwerter	20.000,00 €	44.280,00 €
7	Mitteldruckregler 50 St	5.000,00 €	5.000,00 €
8	Hausdruckregler 50 St	3.750,00 €	3.750,00 €
9	Geräte und Werkzeuge	3.000,00 €	0,00 €
10	Messtechnik/Umwerter	5.000,00 €	0,00 €
11	Gasoptimierung	30.000,00 €	0,00 €
12	Odoranlage Gaswerk	0,00 €	35.000,00 €
13	Leitungsnetz EN Matzenberg (150m)	0,00 €	150.000,00 €
14	Leitungsnetz EN Treppenweg (zw. Bahnhofsstraße und Hollerstraße 90m)	0,00 €	80.000,00 €
15	GN Hausanschluss EN Matzenberg 17 St.	0,00 €	51.000,00 €
16	GN Hausanschluss EN Hollerstraße (15 St.)	0,00 €	45.000,00 €
17	GN Hausanschluss EN Bachstraße (15 St.)	0,00 €	45.000,00 €
18	MWU Konken - Erlenhöhe 2	0,00 €	5.000,00 €
19	Zähler G65 Konken - Breitwies	0,00 €	3.500,00 €
20	Zähler G250 Kusel - Fritz-Wunderlich-Str. 49	0,00 €	7.000,00 €
21	Fernwirktechnik	0,00 €	25.000,00 €
Σ Gesamt Gasversorgung		234.750,00 €	544.530,00 €

Wasserversorgung				
1	WHL erneuern, Vogelsang, 240 m	403.000,00 €	403.000,00 €	
2	WHL Sonstige Maßnahmen (inaktive Hausanschlüsse)	0,00 €	10.000,00 €	
3	Wasserzähler QN 2,5 - QN 6 (Neuzähler) - 797 St in 2023, 100 Stück in 2024	20.000,00 €	3.500,00 €	
4	Verbundwasserzähler	0,00 €	5.000,00 €	
5	Geräte und Werkzeuge / Durchflussmessgerät digital	0,00 €	2.000,00 €	
6	Leitungsdokumentation Wasser Stadt Kusel	0,00 €	10.000,00 €	
7	Kuseler Straße, Bledesbach	50.000,00 €	20.000,00 €	
8	Anhänger für Stromaggregat	0,00 €	5.000,00 €	
9	Netzleitsystem (Überwachung Schächte und HB)	0,00 €	10.000,00 €	
10	Hausanschlüsse (Erneuerungen, Neuanschlüsse)	0,00 €	10.000,00 €	
11	Fahrzeug Wasser, Bedarfsposition	0,00 €	55.000,00 €	
12	LoraWAN	0,00 €	10.000,00 €	
Σ Gesamt Wasserversorgung		473.000,00 €	543.500,00 €	
Wärmeversorgung / Energiedienstleistung				
1	Meister-Wärme Projekte - Gas	100.000,00 €	100.000,00 €	
2	Meister-Wärme-Projekte Gas-Hybrid	100.000,00 €	150.000,00 €	
3	Erneuerung BHKW-Rammelsbach	50.000,00 €	85.000,00 €	
4	Erneuerung BHKW-Luitpoldschule	50.000,00 €	180.000,00 €	
5	BHKW Heizzentrale Lauterecken	80.000,00 €	0,00 €	
6	BHKW Gymnasium, Kusel	150.000,00 €	286.000,00 €	
7	Energiecontrollingsystem (Server / Software) Kieback&Peter	0,00 €	40.000,00 €	
8	LoRaWan Sensoren und Installation	0,00 €	5.000,00 €	
9	Geräte und Werkzeuge	2.000,00 €	2.000,00 €	
10	Software, Bedarfsposition	4.000,00 €	2.000,00 €	
11	St.Julian, Grundschule	150.000,00 €	200.000,00 €	
12	BHKW Lehnstraße 32, Kusel	40.000,00 €	0,00 €	
13	Machbarkeitsstudie Nahwärme Wiesweiler	50.000,00 €	0,00 €	
14	Brennstoffzelle Bahnhofstraße 28	10.000,00 €	0,00 €	
15	Bedarfsposition weitere Nahwärmeprojekte	0,00 €	300.000,00 €	
16	Bedarfsposition Nahwärme Wiesweiler	0,00 €	295.000,00 €	
17	Nahwärmeversorgung NBG "Breitwies" Konken / Optimierung	0,00 €	170.000,00 €	
Σ Gesamt Wärmeversorgung / Energiedienstleistung		786.000,00 €	1.815.000,00 €	
Gemeinsame Anlagen				
1	Vermessung / Digitalisierung / Ortung	0,00 €	10.000,00 €	
2	Büroeinrichtung/Büromaschinen/ PC's	0,00 €	5.000,00 €	
3	Infrastruktur Lehnstraße 32 (Netzwerkkabel)	0,00 €	15.000,00 €	
4	PV Anlage (Station Mitte)	0,00 €	18.000,00 €	
5	Servererweiterung/-austausch	0,00 €	50.000,00 €	
6	Schließsystem	0,00 €	10.000,00 €	
7	Werkzeuge	0,00 €	10.000,00 €	
8	Alarmanlage	0,00 €	10.000,00 €	
Σ Gesamt Gemeinsame Anlagen		0,00 €	128.000,00 €	
Glasfaser				
1	Glasfaser-Hausanschlüsse	5.000,00 €	10.000,00 €	
2	Endkundenanschlüsse (Einblasen / Spleißen) 20 St	0,00 €	3.000,00 €	
3	Leitungsdoku LWL	3.000,00 €	2.000,00 €	
Σ Gesamt Glasfaser		8.000,00 €	15.000,00 €	
Bahnhofstraße 28/30				
1	Bahnhofstraße 28/30	0,00 €	5.000,00 €	
Σ Gesamt Bahnhofstraße 28/30		0,00 €	5.000,00 €	
Σ Gesamt Investitionen		1.824.750,00 €	3.353.030,00 €	

Stadtwerke Kusel GmbH

c Mail Fr Klein v 07 12 23

Investitionsplan 2024	2023 [EUR]	2024 [EUR]
Stromversorgung		
Kuseler Straße, Bledesbach	170.000	40.000
20 kV Station Fundgrube	15.000	0
NSP-Verteilung / Kabelverteiler	2.000	10.000
HAS Blockweg (4 St)	10.000	0
Erneuerung Freileitungsanschlüsse	2.000	0
Erneuerung Kabelhausanschlüsse	2.000	0
Kabelhausanschlüsse (Neuanschlüsse)	5.000	0
Freileitungshausanschlüsse (Neuanschlüsse)	3.000	0
Umstellung von Freileitungs- auf Kabelhausanschlüsse	1.500	0
Drehstromzähler Neuzähler elektronisch (mME) - 230 S	10.000	10.000
Lastprofilzähler / Leistungsmessungen / iMS -	6.000	5.000
Kombizähler / Kartenzähler	2.000	2.000
Modems	2.500	0
Festplatzverteiler / Messeverteiler	2.000	0
Studie Solarenergie Windhof Kusel	30.000	0
Bedarfsposition Erneuerung Steuerkabel	0	20.000
Kusel, Vogelsang, Umverlegung/Neuverlegung	60.000	30.000
Bedarfsposition Erneuerung 1-2 Station im Jahr	0	60.000
Bedarfsposition Erneuerung NSHV (1 im Jahr)	0	20.000
Bedarfsposition Erneuerung MSHV (1 im Jahr)	0	20.000
Bedarfsposition Erneuerung Schutzgeräte	0	10.000
Ladesäule Infrastruktur 3 St	0	35.000
Bedarfsposition Erneuerung HAS	0	40.000
Gesamt Stromversorgung	323.000	302.000
Gasversorgung		
GHL Vogelsang , 240 m , Erneuerung	30.000	0
GHL NBG Etschberg - Friedhofstraße	30.000	0
IG Schellweiler / Ehweiler	63.000	0
Hausanschlüsse (Erneuerungen allgemein)	15.000	15.000
Hausanschlüsse (Neuanschlüsse allgemein) - 20 St	30.000	30.000
Gaszähler G4 bis G25 (Neuzähler) -313 St und 1 Mengen	20.000	44.280
Mitteldruckregler 50 St	5.000	5.000
Hausdruckregler 50 St	3.750	3.750
Geräte und Werkzeuge	3.000	0
Messtechnik/Umwertter	5.000	0
Gasoptimierung	30.000	0
Odoranlage Gaswerk	0	35.000
	0	150.000
Leitungsnetz EN Matzenberg (150m)		
Leitungsnetz EN Treppenweg (zw. Bahnhofsstraße und Hollerstraße 9	0	80.000
GN Hausanschluss EN Matzenberg 17 St.	0	51.000
GN Hausanschluss EN Hollerstraße (15 St.)	0	45.000
GN Hausanschluss EN Bachstraße (15 St.)	0	45.000
MWU Konken - Erlenhöhe 2	0	5.000
Zähler G65 Konken - Breitwies	0	3.500
Zähler G250 Kusel - Fritz-Wunderlich-Str. 49	0	7.000
Fernwirktechnik	0	25.000
Gesamt Gasversorgung	234.750	544.530

Wasserversorgung		
WHL erneuern, Vogelsang, 240 m	403.000	403.000
WHL Sonstige Maßnahmen (inaktive Hausanschlüsse)	0	10.000
Wasserzähler QN 2,5 - QN 6 (Neuzähler) - 797 St in 202	20.000	3.500
Verbundwasserzähler	0	5.000
Geräte und Werkzeuge / Durchflussmessgerät digital	0	2.000
Leitungsdokumentation Wasser Stadt Kusel	0	10.000
Kuseler Straße, Bledesbach	50.000	20.000
Anhänger für Stromaggregat	0	5.000
Netzleitsystem (Überwachung Schächte und HB)	0	10.000
Hausanschlüsse (Erneuerungen, Neuanschlüsse)	0	10.000
Fahrzeug Wasser, Bedarfsposition	0	55.000
LoraWAN	0	10.000
Gesamt Wasserversorgung	473.000	543.500
Wärmeversorgung / Energiedienstleistung		
Meister-Wärme Projekte - Gas	100.000	100.000
Meister-Wärme-Projekte Gas-Hybrid	100.000	150.000
Erneuerung BHKW-Rammelsbach	50.000	85.000
Erneuerung BHKW-Luitpoldschule	50.000	180.000
BHKW Heizzentrale Lauterecken	80.000	0
BHKW Gymnasium, Kusel	150.000	286.000
Energiecontrollingsystem (Server / Software) Kieback&Pe	0	40.000
LoRaWan Sensoren und Installation	0	5.000
Geräte und Werkzeuge	2.000	2.000
Software, Bedarfsposition	4.000	2.000
St.Julian, Grundschule	150.000	200.000
BHKW Lehnstraße 32, Kusel	40.000	0
Machbarkeitsstudie Nahwärme Wiesweiler	50.000	0
Brennstoffzelle Bahnhofstraße 28	10.000	0
Bedarfsposition weitere Nahwärmeprojekte	0	300.000
Bedarfsposition Nahwärme Wiesweiler	0	295.000
Nahwärmeversorgung NBG "Breitwies" Konken / Optimierung	0	170.000
Gesamt Wärmeversorgung / Energiedienstleistung	786.000	1.815.000
Gemeinsame Anlagen		
Vermessung / Digitalisierung / Ortung	0	10.000
Büroeinrichtung/Büromaschinen/ PC's	0	5.000
Infrastruktur Lehnstraße 32 (Netzwerkkabel)	0	15.000
PV Anlage (Station Mitte)	0	18.000
Servererweiterung/-austausch	0	50.000
Schließsystem	0	10.000
Werkzeuge	0	10.000
Alarmanlage	0	10.000
Gesamt Gemeinsame Anlagen	0	128.000
Glasfaser		
Glasfaser-Hausanschlüsse	5.000	10.000
Endkundenanschlüsse (Einblasen / Spleißen) 20 St	0	3.000
Leitungsdoku LWL	3.000	2.000
Gesamt Glasfaser	8.000	15.000
Bahnhofstraße 28/30	0	5.000
Gesamt Bahnhofstraße 28/30	0	5.000
Gesamt Investitionen	1.824.750	3.353.030

Stadtwerke Kusel GmbH s. Mail Fr. Klein v. 07.12.23		Erfolgsplan		
		2022 Ist [EUR]	2023 Plan [EUR]	2024 Plan [EUR]
Zeile	Daten			
1	Umsatzerlöse	15.429.104	22.362.575	19.185.401
2	+/- * Bestandsveränderungen	2.124	5.000	5.000
3	+ aktivierte Eigenleistungen	68.856	78.000	119.240
4	+ sonstige betriebliche Erträge	44.909	120.500	145.500
5	Σ Betriebsertrag	15.544.993	22.566.075	19.455.141
6	- Materialaufwand	10.358.661	17.585.731	14.637.441
7	Σ Rohergebnis	5.186.332	4.980.344	4.817.700
8	- Personalaufwand	2.198.391	1.815.000	1.990.000
9	- Abschreibungen	1.025.333	1.115.000	1.045.064
10	- sonstiger betrieblicher Aufwand	1.111.410	869.358	928.890
11	Σ Betriebliches Ergebnis	851.198	1.180.986	853.746
12	+ Erträge aus Beteiligungen	-	-	-
13	+ Erträge aus anderen Wertpapieren	-	-	-
14	+ sonstige Zinsen und ähnliche Erträge	238	4.000	4.000
15	- Zinsen und ähnliche Aufwendungen	144.950	136.864	141.075
16	Σ Ergebnis der gewöhnl. Geschäftstätigkeit	706.486	1.048.122	716.671
19	- Steuern vom Einkommen und Ertrag	160.577	416.483	210.624
20	- sonstige Steuern	105.193	136.500	105.000
21	Σ Jahresüberschuss / Jahresfehlbetrag	440.716	495.139	401.047
22	+/- * Gewinn- / Verlustvortrag	-	-	-
23	+/- * Entnahme aus/Einstellung in die Gewinnrücklagen	-	-	-
24	Σ Ergebnisverwendung ²	440.716	495.139	401.047
25	Ausschüttung an Gesellschafter	-	-	401.047
26	Einstellung in die Gewinnrücklagen	440.716	495.139	-
27	Vortrag auf neue Rechnung	-	-	-
28	EBIT	851.198	1.180.986	853.746

Stadtwerke Kusel GmbH s. Mail Fr. Klein v. 07.12.23		Vermögensplan		
		2022 Ist [EUR]	2023 Plan [EUR]	2024 Plan [EUR]
Zelle	Daten			
1	Investitionen Stromversorgung	229.992	323.000	302.000
2	Investitionen Gasversorgung	303.433	234.750	544.530
3	Investitionen Wasserversorgung	132.944	473.000	543.500
4	Investitionen Wärmeversorgung	348.021	786.000	1.815.000
5	Investitionen Bahnhofstraße	-	-	5.000
6	Investitionen Glasfsserversorgung	44.201	8.000	15.000
7	+ Investitionen gemeinsame Anlagen	32.490	-	128.000
8	∑ Investitionen (brutto)	1.091.081	1.824.750	3.353.030
9	+ Investitionen in Finanzanlagen		-	75.000
10	+ Darlehenstilgung ggü. Kreditinstituten	681.969	680.000	711.000
11	+ Darlehenstilgung ggü. Gesellschaftern	-	-	-
12	+ Auflösung Ertrags- und Investitionszuschüsse	81.126	65.000	90.453
13	∑ Mittelverwendung	1.854.176	2.569.750	4.229.483
14	Abschreibungen	1.025.333	1.115.000	1.045.064
15	+ Baukostenzuschüsse	- 41.873	50.000	50.000
16	+ Abnahme Sonderposten und Abnahme IKZ / BKZ ⁵			
17	+ Jahresüberschuss / -fehlbetrag	440.716	495.139	401.047
18	∑ Innenfinanzierung	1.424.176	1.660.139	1.496.111
19	Darlehensaufnahme bei Kreditinstituten	430.000	909.611	2.341.026
20	+ Kapitalzuführung durch Gesellschafter (Darlehen)	-	-	-
21	+ Kapitalzuführung durch Gesellschafter (Liquiditäts-Pooling)	-	-	-
22	+ Andere Kapitalzuführungen ³			392.346
23	∑ Außenfinanzierung	430.000	909.611	2.733.372
24	∑ Mittelherkunft	1.854.176	2.569.750	4.229.483

Stadtwerke Kusel GmbH s. Mail Fr. Klein v. 07.12.23		Finanzplan						
		2022	2023	2024	2025	2026	2027	2028
Zelle	Daten	Ist [EUR]	Plan [EUR]	Plan [EUR]	Plan [EUR]	Plan [EUR]	Plan [EUR]	Plan [EUR]
1	Investitionen Stromversorgung	229.992	323.000	302.000	300.000	280.000	280.000	280.000
2	Investitionen Gasversorgung	303.433	234.750	544.530	290.000	250.000	250.000	250.000
3	Investitionen Wasserversorgung	132.944	473.000	543.500	280.000	250.000	250.000	250.000
4	Investitionen Wärmeversorgung	348.021	786.000	1.815.000	700.000	920.000	400.000	400.000
5	Investitionen Bahnhofstraße	-	-	5.000	-	5.000	-	-
6	Investitionen Glasfsserversorgung	44.201	8.000	15.000	5.000	5.000	5.000	5.000
7	+ Investitionen gemeinsame Anlagen	32.490	-	128.000	20.000	10.000	10.000	10.000
8	∑ Investitionen (brutto)	1.091.081	1.824.750	3.353.030	1.595.000	1.720.000	1.195.000	1.195.000
9	+ Investitionen in Finanzanlagen			75.000				
10	+ Darlehenstilgung ggü. Kreditinstituten	681.969	680.000	711.000	629.000	494.000	402.000	402.000
11	+ Darlehenstilgung ggü. Gesellschaftern	-	-	-	-	-	-	-
12	+ Auflösung Ertrags- und Investitionszuschüsse	81.126	65.000	90.453	50.000	50.000	40.000	40.000
13	∑ Mittelverwendung	1.854.176	2.569.750	4.229.483	2.274.000	2.264.000	1.637.000	1.637.000
14	Abschreibungen	1.025.333	1.115.000	1.045.064	1.010.000	1.000.000	1.000.000	1.000.000
15	+ Baukostenzuschüsse	41.873	50.000	50.000	20.000	15.000	15.000	15.000
16	+ Abnahme Sonderposten und Abnahme IKZ / BKZ ⁵							
17	+ Jahresüberschuss / -fehlbetrag	440.716	495.139	401.047	400.000	400.000	400.000	400.000
18	∑ Innenfinanzierung	1.424.176	1.660.139	1.496.111	1.430.000	1.415.000	1.415.000	1.415.000
19	Darlehensaufnahme bei Kreditinstituten	430.000	909.611	2.341.026	844.000	325.137	222.000	222.000
20	+ Kapitalzuführung durch Gesellschafter (Darlehen)	-	-	-	-	-	-	-
21	+ Kapitalzuführung durch Gesellschafter (Liquiditäts-Pooling)	-	-	-	-	-	-	-
22	+ Andere Kapitalzuführungen ³			392.346		523.863		
23	∑ Außenfinanzierung	430.000	909.611	2.733.372	844.000	849.000	222.000	222.000
24	∑ Mittelherkunft	1.854.176	2.569.750	4.229.483	2.274.000	2.264.000	1.637.000	1.637.000